FONDO PARA LA INFRAESTRUCTURA SOCIAL MUNICIPAL 2016

EVALUACIÓN INTEGRAL DEL DESEMPEÑO

Abril, 2017

Secretaría de Planeación y Finanzas
Gobierno del Estado de Tlaxcala
El Colegio de Tlaxcala, A.C

Programa Anual de Evaluación 2017

Coordinación General:
Dirección Técnica de Evaluación del Desempeño
Secretaría de Planeación y Finanzas

Consulte el catálogo de publicaciones en:
http://www.finanzastlax.gob.mx/spf/
Año de publicación: 2017

La elaboración de esta publicación estuvo a cargo de El Colegio de Tlaxcala, A.C. en coordinación con la Dirección Técnica de Evaluación del Desempeño de la Secretaría de Planeación y Finanzas del Gobierno del Estado de Tlaxcala.

SPF (2016). Evaluación Integral del Desempeño. Fondo para la Infraestructura Social Municipal. Secretaría de Planeación y Finanzas. Gobierno del Estado de Tlaxcala.

CONTENIDO

PRESENTACIÓN....4
OBJETIVOS DE LA EVALUACIÓN....4
OBJETIVO GENERAL....4
OBJETIVOS ESPECÍFICOS....5
I. TEMAS DE EVALUACIÓN Y METODOLOGÍA....6
COORDINACIÓN DE LA EVALUACIÓN....7
II. CRITERIOS GENERALES PARA INTEGRAR EL DOCUMENTO DE EVALUACIÓN....7
III.1 FORMATO DE RESPUESTA....7
III. 2. CONSIDERACIONES PARA LOS ANEXOS....7
III. EVALUACIÓN....9
TEMA 1. CARACTERÍSTICAS DEL PROGRAMA....9
FONDO PARA LA INFRAESTRUCTURA SOCIAL MUNICIPAL EN TLAXCALA....11
TEMA 2. ANÁLISIS DE LA JUSTIFICACIÓN DE LA CREACIÓN Y DEL DISEÑO DEL PROGRAMA..15
TEMA 3. ANÁLISIS DE LA CONTRIBUCIÓN DEL PROGRAMA A LOS OBJETIVOS NACIONALES Y LOS SECTORIALES....18
TEMA 4. ANÁLISIS DE LA POBLACIÓN POTENCIAL Y OBJETIVO, Y MECANISMOS DE ELECCIÓN....21
TEMA 5. ANÁLISIS DEL PADRÓN DE BENEFICIARIOS Y MECANISMOS DE ATENCIÓN....25
TEMA 6. ANÁLISIS DE LA MATRIZ DE INDICADORES PARA RESULTADOS....26
TEMA 7. ANÁLISIS DE POSIBLES COMPLEMENTARIEDADES Y COINCIDENCIAS CON OTROS PROGRAMAS FEDERALES....36
TEMA 8. PRESUPUESTO, RENDICIÓN DE CUENTAS Y TRANSPARENCIA....37
I. VALORACIÓN DEL DISEÑO DEL FISM....39
IV. ANÁLISIS DE FORTALEZAS, OPORTUNIDADES, DEBILIDADES Y AMENZAS....39
V. CONCLUSIONES VALORACIÓN FINAL....42
I. FORMATOS DE ANEXOS....43
ANEXO 1. DESTINO DE LAS APORTACIONES EN LA ENTIDAD FEDERATIVA....43
1 AMAXAC DE GUERRERO....43
2 APETATITLÁN DE ANTONIO CARVAJAL....46
3 ATLANGATEPEC....49
4 ATLTZAYANCA....54
5 APIZACO....63
6 CALPULALPAN....77
7 EL CARMEN TEQUEXQUITLA....82
8 CUAPIAXTLA....90
9 CUAXOMULCO....100
10 CHIAUTEMPAN....104
11 MUÑOZ DE DOMINGO ARENAS....111
12 ESPAÑITA....113
13 HUAMANTLA....117
14 HUEYOTLIPAN....126
15 IXTACUIXTLA DE MARIANO MATAMOROS....133
16 IXTENCO....146
17 MAZATECOCHCO DE JOSÉ MARÍA MORELOS....149
18 CONTLA DE JUAN CUAMATZI....153
19 TEPETITLA DE LARDIZÁBAL....159
20 SANCTÓRUM DE LÁZARO CÁRDENAS....162
21 NANACAMILPA DE MARIANO ARISTA....166
22 ACUAMANALA DE MIGUEL HIDALGO....171
23 NATÍVITAS....173
24 PANOTLA....187

25 SAN PABLO DEL MONTE 202
26 SANTA CRUZ TLAXCALA 223
27 TENANCINGO 231
28 TEOLOCHOLCO 235
29 TEPEYANCO 239
30 TERRENATE 243
31 TETLA DE LA SOLIDARIDAD 253
32 TETLATLAHUCA 268
33 TLAXCALA 277
34 TLAXCO 289
35 TOCATLÁN 339
36 TOTOLAC 341
37 ZILTLALTÉPEC DE TRINIDAD SÁNCHEZ SANTOS 345
38 TZOMPANTEPEC 352
39 XALOZTOC 356
40 XALTOCAN 364
41 PAPALOTLA DE XICOHTÉNCATL 370
42 XICOHTZINCO 377
43 YAUHQUEMEHCAN 384
44 ZACATELCO 392
45 BENITO JUÁREZ 398
46 EMILIANO ZAPATA 401
47 LÁZARO CÁRDENAS 405
48 LA MAGDALENA TLALTELULCO 408
49 SAN DAMIÁN TEXÓLOC 412
50 SAN FRANCISCO TETLANOHCAN 416
51 SAN JERÓNIMO ZACUALPAN 422
52 SAN JOSÉ TEACALCO 423
53 SAN JUAN HUACTZINCO 427
54 SAN LORENZO AXOCOMANITLA 430
55 SAN LUCAS TECOPILCO 432
56 SANTA ANA NOPALUCAN 434
57 SANTA APOLONIA TEACALCO 438
58 SANTA CATARINA AYOMETLA 441
59 SANTA CRUZ QUILEHTLA 443
60 SANTA ISABEL XILOXOXTLA 448
ANEXO 2. CONCURRENCIA DE RECURSOS EN LA ENTIDAD 453
ANEXO 3. PROCESOS EN LA GESTIÓN DEL FONDO EN LA ENTIDAD 454
ANEXO 4. METODOLOGÍA PARA LA CUANTIFICACIÓN DE LAS POBLACIONES POTENCIAL Y OBJETIVO 455
ANEXO 5. PROCEDIMIENTO PARA LA ACTUALIZACIÓN DE LA BASE DE DATOS DE BENEFICIARIOS 456
ANEXO 6. RESULTADOS DE LOS INDICADORES ESTRATÉGICOS Y DE GESTIÓN DEL FONDO 457
ANEXO 7. PROPUESTA DE MEJORA DE LA MATRIZ DE INDICADORES PARA RESULTADOS 459
ANEXO 8. COMPLEMENTARIEDAD Y COINCIDENCIA ENTRE PROGRAMAS FEDERALES 460
ANEXO 9. GASTO DESGLOSADO DEL PROGRAMA (RESUMEN ECONÓMICO POR DESTINO DEL GASTO 396
ANEXO 10. FORTALEZAS, RETOS Y RECOMENDACIONES DEL FONDO 410

Presentación

Con fundamento en el artículo 134 de la Constitución Política de los Estados Unidos Mexicanos, artículos 85, 110, 111 de la Ley Federal de Presupuesto y Responsabilidad Hacendaria; artículo 49 de la Ley de Coordinación Fiscal; artículo 79 de la Ley General de Contabilidad Gubernamental; artículos 72 al 80 de la Ley General de Desarrollo Social; artículos 8 y 32 de la Ley Orgánica de la Administración Pública del Estado de Tlaxcala, artículo 35 del Reglamento Interior de la Secretaría de Planeación y Finanzas, y artículo 122 del Decreto de Presupuesto de Egresos del Estado de Tlaxcala vigente en materia de evaluación del desempeño, la Secretaría de Planeación y Finanzas del Gobierno del Estado de Tlaxcala publicó el Programa Anual de Evaluación (PAE) 2017, para evaluar fondos y programas para el ejercicio fiscal 2016.[1]

El PAE 2017 establece la realización de una Evaluación Integral del Desempeño del Fondo para la Infraestructura Social Municipal y de las Demarcaciones Territoriales del Distrito Federal (FISMDF), para el ejercicio presupuestal 2016, siendo los responsables de su debida ejecución los 60 Municipios que conforman el Estado de Tlaxcala.

En 2016 los municipios invirtieron el 99.52% del FISMDF, lo que representó un total de $504.5 millones de pesos. Del total del presupuesto asignado, 97.8% fue invertido en 2,022 proyectos; de los cuales, 82.3% fueron proyectos directos, según información de la Matriz de Inversión de Desarrollo Social (MIDS).

En esta Evaluación se presenta el detalle de inversión del FISMDF por municipio, conforme la información que reportada trimestralmente a la Secretaría de Desarrollo Social (SEDESOL). Asimismo, se incluye la información del avance físico financiero e indicadores de desempeño que la Secretaría de Hacienda y Crédito Público (SHCP) remite al H. Congreso de la Unión en los Informes Trimestrales.

Finalmente, este fondo está diseñado para invertirse en proyectos de infraestructura básica que coadyuve a la mejora de dos indicadores de resultados, mejorar la calidad de espacios de las viviendas y el acceso a servicios básicos de la vivienda. Se concluye que la eficacia para mejorar la aplicación del FAIS, redunda en la estrecha coordinación por parte de los tres órdenes de gobierno (municipal, estatal y federal) en los procesos de planeación, ejecución, supervisión, monitoreo y transparencia.

OBJETIVOS DE LA EVALUACIÓN

Objetivo General

Evaluar de forma integral el desempeño del Fondo para la Infraestructura Social Municipal y de las Demarcaciones Territoriales del Distrito Federal (FISMDF), para el ejercicio

[1] Periódico Oficial del Gobierno del Estado de Tlaxcala, 2016. Programa Anual de Evaluación 2017. Periódico Oficial No. 52 Segunda Sección, Diciembre 28 del 2016. Revisado en el siguiente sitio web: http://evaluacion.tlaxcala.gob.mx/images/stories/documentos/evalua/evaluaciones/ef16/pae_2017.pdf

presupuestal 2016, en los 60 municipios del Estado de Tlaxcala, a partir de un análisis y valoración general del diseño, cobertura, operación, procesos, eficiencia y resultados.

Esta evaluación tiene forma libre, con énfasis y características de un reporte. La finalidad de este documento es conocer la forma en que fueron planeados y aplicados los proyectos de infraestructura básica en los municipios.

Objetivos Específicos

- ✓ Analizar la justificación de la creación y diseño del FAIS Municipal.
- ✓ Identificar y analizar la alineación del FAIS Municipal con la lógica de la planeación sectorial y nacional.
- ✓ Identificar y analizar las poblaciones potencial y objetivo de los programas, así como sus mecanismos de atención.
- ✓ Analizar el funcionamiento y operación del padrón de beneficiarios y la entrega de apoyos.
- ✓ Analizar la consistencia entre su diseño y la normatividad aplicable.
- ✓ Analizar el diseño de la Matriz de Indicadores para Resultados conforme a la Metodología de Marco Lógico.
- ✓ Analizar otro tipo de indicadores complementarios que sirvan para el monitoreo de resultados del programa.
- ✓ Identificar posibles complementariedades y/o coincidencias con otros programas federales, internacionales, sectoriales o esquemas de apoyo para los que haya evidencia.
- ✓ Valorar el desempeño presupuestal en cuanto al uso eficiente de recursos. Identificando para ello el registro de operaciones y los mecanismos de reporte de avance y rendición de cuentas.
- ✓ El documento final se presenta de forma escrita con un desarrollo de entre 35 a 55 páginas, más anexos, notas y bibliografía.

Nota:

La evaluación ofrece un análisis sobre la inversión del FISMDF el Estado de Tlaxcala. Destacando la distribución por tipo de incidencia y por regiones.

Esta evaluación se realizó con información revisada en la MIDS y los Informes Trimestrales que se remiten al Congreso de la Unión.

I. TEMAS DE EVALUACIÓN Y METODOLOGÍA

La evaluación integral se divide en once temas:

Temas	Características
1. Características del programa	• Descripción y fundamentos existentes
2. Diagnóstico y descripción del problema	• Investigación secundaria, evidencia, contexto
3. Análisis de la justificación de la creación y del diseño del programa	• Temática, prioridades, procesos y fundamentos
4. Análisis de la contribución del programa a los objetivos y metas nacionales y sectoriales	• Análisis comparativo
5. Análisis de la población potencial y objetivo, y mecanismos de elección	• Comparativos en base de datos y encuestas nacionales
6. Análisis del padrón de beneficiarios y mecanismos de atención	• Cálculo, publicación, estadística descriptiva
7. Análisis de Indicadores para Resultados	• Baterías de indicadores MIR, PbR/ SED, internacionales y de expertos
8. Análisis de complementariedades y coincidencias con otros programas y evidencia de política pública	• Evidencia de políticas relevantes
9. Presupuesto, rendición de cuentas y transparencia	• Análisis, registro e interpretación de mecanismos vigentes e ideales
10. Los resultados del programa	• Evaluación estratégica de la eficiencia y efectividad en los componentes, metas y objetivos alcanzados. (retornos capital, social y efecto multiplicador)
11. Conclusiones y valoración final	• Mostrar evidencia y análisis específico para hablar de éxitos, oportunidades, ASM y metodologías relevantes.

Coordinación de la Evaluación

La Evaluación Integral del Desempeño del FISMDF, para el ejercicio presupuestal 2016, estuvo coordinada por la Dirección Técnica de Evaluación del Desempeño de la Secretaría de Planeación y Finanzas del Gobierno del Estado de Tlaxcala, siendo la instancia evaluadora El Colegio de Tlaxcala, A.C.

II. CRITERIOS GENERALES PARA INTEGRAR EL DOCUMENTO DE EVALUACIÓN

Los 10 temas de la evaluación integral no contienen preguntas específicas. La evidencia documental y empírica proveen información para el análisis y van haciendo explícitos los principales argumentos para construir una narrativa del programa, su alcance, potencial y resultados.

III.1 FORMATO DE RESPUESTA

La naturaleza de este fondo permitió realizar una evaluación sobre la inversión del FISMDF en Tlaxcala. En términos generales no se valora el diseño del fondo como un Programa presupuestario, sino como un fondo de inversión que tiene por objetivo mejorar las condiciones de la infraestructura básica de las viviendas en el país.

III. 2. CONSIDERACIONES PARA LOS ANEXOS

Los Términos de Referencia incluyen 10 anexos, los cuales se integrarán con información general de los 60 municipios.

La justificación de las respuestas será con argumentos consistentes con base en información cuantitativa y cualitativa. Con fuentes de información de primera mano proporcionada por la SEDESOL y la SHCP.

Anexo 1. Destino de las aportaciones en la entidad federativa.

Anexo 2. Concurrencia de recursos en la entidad.

Anexo 3. Procesos en la gestión del fondo en la entidad.

Anexo 4. Metodología para la cuantificación de las poblaciones potencial y objetivo

Anexo 5. Procedimiento para la actualización de la base de datos de beneficiarios

Anexo 6. Resultados de los indicadores estratégicos y de gestión del fondo.

Anexo 7. Propuesta de mejora de la Matriz de Indicadores para Resultados

Anexo 8. Complementariedad y coincidencia entre programas federales

Anexo 9. Gasto desglosado del programa *(Resumen Económico por Destino del Gasto)*

Anexo 10. Fortalezas, retos y recomendaciones del fondo

III. EVALUACIÓN

TEMA 1. CARACTERÍSTICAS DEL PROGRAMA

El Fondo de Aportaciones para la Infraestructura Social (FAIS) forma parte de los ocho fondos del Ramo General 33 Aportaciones Federales para Entidades Federativas y Municipios. El FAIS es el cuarto fondo más importante, en términos relativos representa el 10% del total de las Aportaciones (gráfica 1). En el ejercicio fiscal de 2016, el FAIS tuvo un presupuesto total autorizado de $61,419.6 millones de pesos, lo que representó un crecimiento de 5% respecto al presupuesto autorizado el año anterior que fue de $58,503 millones de pesos.

Gráfica 1. Aportaciones Federales para Entidades Federativas y Municipios 2016

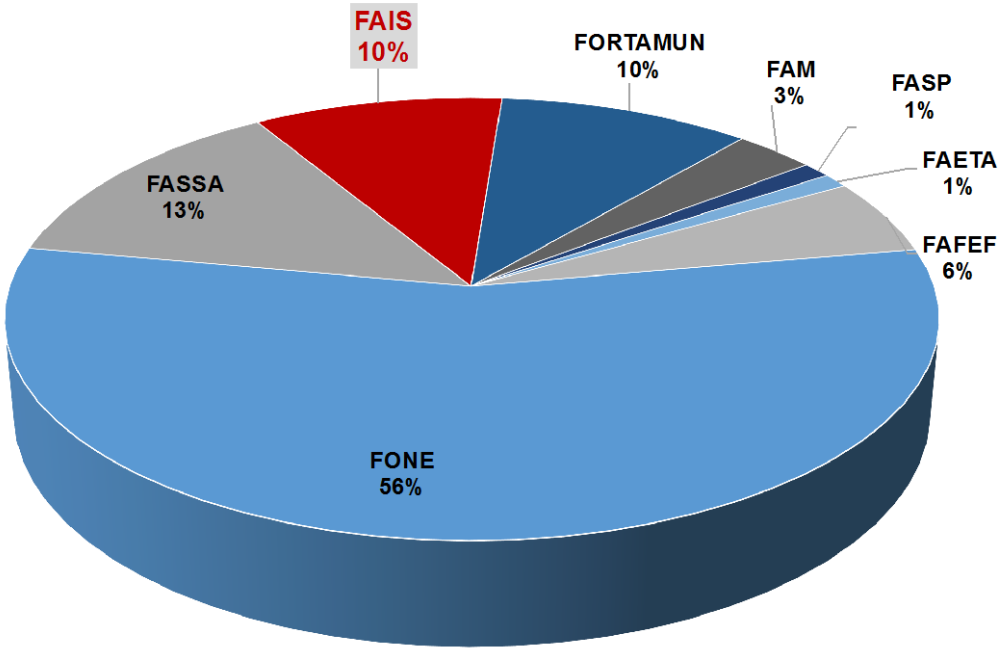

Fuente: Elaboración propia con información del Presupuesto de Egresos de la Federación 2016. SHCP.

La Ley de Coordinación Fiscal (LCF) determina que las Aportaciones Federales del Ramo 33 para Entidades Federativas y Municipios son recursos que la federación transfiere a las haciendas públicas de los Estados, Distrito Federal, y en su caso, de los Municipios cuyo gasto está condicionado a la consecución y cumplimiento de los objetivos y actividades relacionadas con áreas prioritarias para el desarrollo nacional, como la educación básica y normal, salud, combate a la pobreza, asistencia social, infraestructura educativa, fortalecimiento de las entidades federativas y para los municipios y demarcaciones territoriales del Distrito Federal, seguridad pública, educación tecnológica y de adultos, con fines específicos en los siguientes fondos:

I. Fondo de Aportaciones para la Nómina Educativa y Gasto Operativo (FONE).
II. Fondo de Aportaciones para los Servicios de Salud (FASSA).
III. Fondo de Aportaciones para la Infraestructura Social (FAIS).
IV. Fondo de Aportaciones al Fortalecimiento de los Municipios y Demarcaciones Territoriales del Distrito Federal (FORTAMUN).
V. Fondo de Aportaciones Múltiples (FAM).
VI. Fondo de Aportaciones para la Educación Tecnológica y de los Adultos (FAETA).
VII. Fondo de Aportaciones para la Seguridad Pública (FASP).
VIII. Fondo de Aportaciones para el Fortalecimiento de las Entidades Federativas (FAFEF).

De acuerdo con la estructura programática del Presupuesto de Egresos de la Federación (PEF) 2016 el propósito fundamental del Fondo de Aportaciones para la Infraestructura Social (FAIS) es el financiamiento de obras, acciones sociales básicas e inversiones que benefician directamente a población que habita en las Zonas de Atención Prioritaria (ZAP), localidades con alto o muy alto nivel de rezago social o en condición de pobreza extrema, según lo establece la Ley General de Desarrollo Social.

Conforme lo establece la LCF, el FAIS se divide en dos componentes: FAIS Municipal y FAIS Estatal. El primero, conocido como el Fondo para la Infraestructura Social de las Entidades (FISE), y el segundo, como Fondo para la Infraestructura Social Municipal y de las Demarcaciones Territoriales del Distrito Federal (FISMDF).

Según el PEF 2016, un total de $7,444.9 millones de pesos fueron asignados al FISE y $53,97.6 fue aprobado para el FISMDF. En términos relativos el FISE y el FISMDF crecieron 5% en el último año. En tanto en el sexenio de 2011 al 2016, el FISE tuvo un crecimiento de 32.2% y el FISMDF uno de 13.3%, respectivamente. (Véase la gráfica 2)

Gráfica 2. Presupuesto asignado al FAIS Municipal y Estatal: 2011-2016 (Millones de pesos)

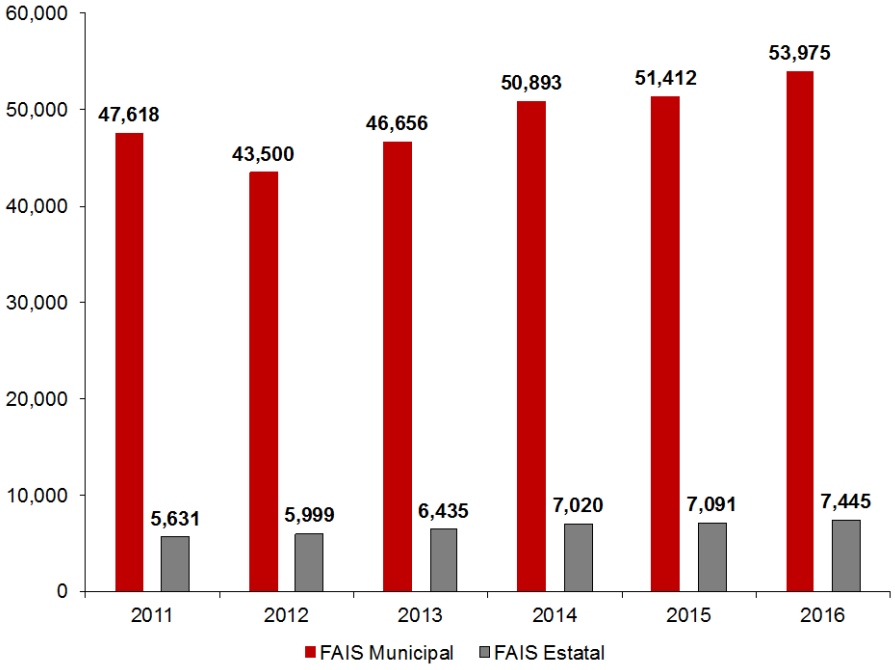

Fuente: Elaboración propia con información del Presupuesto de Egresos de la Federación 2016. SHCP.

Fondo para la Infraestructura Social Municipal en Tlaxcala

En Tlaxcala el FISM tuvo un presupuesto asignado de $507 millones de pesos, mientras que el FISE tuvo una asignación de $69.9 millones de pesos, respectivamente ambos componentes mostraron un crecimiento de 6.7% en comparación con el presupuesto asignado el año anterior. En contraste, en el último sexenio (2011-2016) los fondos muestran un crecimiento de 46%. (Véase la gráfica 3)

Gráfica 3. Presupuesto asignado y ejercido del FAIS Municipal en Tlaxcala: 2011-2016 (Millones de pesos)

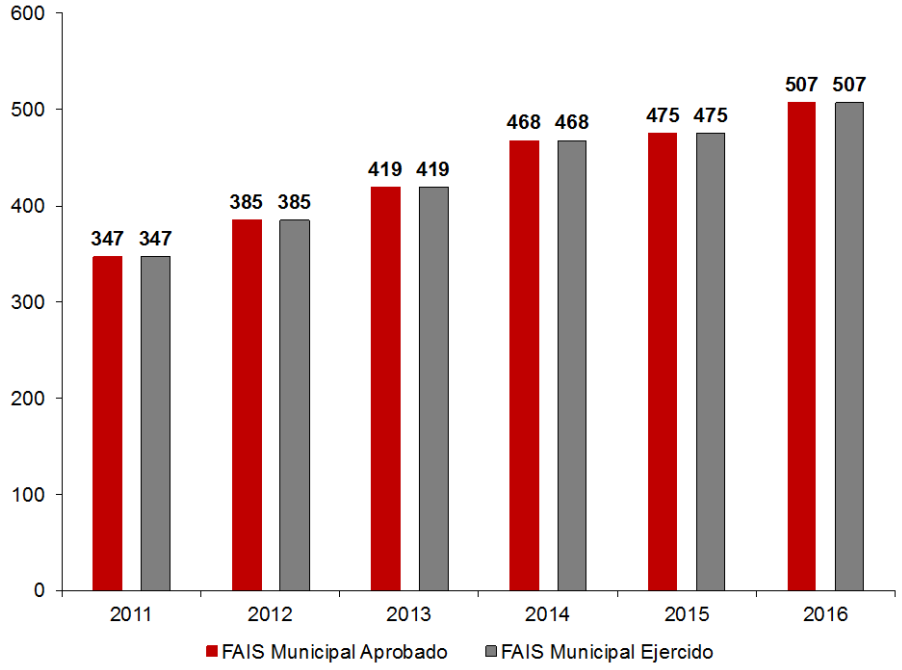

Fuente: Elaboración propia con información del Presupuesto de Egresos de la Federación 2016. SHCP.

Según la estrategia programática del PEF 2016, el FISMDF cuenta con recursos equivalentes al 2.2228 por ciento de la Recaudación Federal Participable, y se establece que debe destinarse a la provisión de los siguientes servicios: agua potable, alcantarillado, drenaje y letrinas, urbanización municipal, electrificación rural y de colonias pobres, infraestructura básica del sector salud y educativo, mejoramiento de vivienda, así como mantenimiento de infraestructura, conforme a lo señalado en el catálogo de acciones establecido en los Lineamientos del Fondo que emita la Secretaría de Desarrollo Social (SEDESOL), dependencia federal coordinara del fondo.[2]

La Ley de Coordinación Fiscal determina que los municipios pueden disponer de hasta un 2% del total de recursos del FISM para la realización de su Programa de Desarrollo Institucional (PRODINM, el cual es convenido entre el Ejecutivo Federal, a través de la Secretaría Desarrollo Social, el Gobierno Estatal y el Municipio. Asimismo, los municipios pueden destinar hasta el 3% de los recursos para la aplicación de gastos indirectos.

Como se aprecia en cuadro 1, los municipios del Estado de Tlaxcala invirtieron $504.4 millones de pesos en 2022 obras de infraestructura en 2016, lo que representó el 99.52% del total del presupuesto asignado del FAIS Municipal para el ejercicio presupuestario. En gastos indirectos se ejecutaron $6.2 millones de pesos, es decir 1.2% del presupuesto total.

[2] PEF 2016. Estrategia Programática del Presupuesto de Egresos de la Federación 2016. Ramo 33 Aportaciones Federales para Entidades Federativas y Municipios.

Cabe señalar que solamente 16 municipios efectuaron su PRODIM, lo que represento un gasto de $2.2 millones de pesos, lo que es equivalente al total del remanente del fondo, el cual fue de $2.4 millones de pesos.

Cuadro 1. Monitos de fondos y Proyectos planeados por Municipio en el Estado de Tlaxcala 2016

BANOBRAS-FAIS	Monto FISMDF 2016	Proyectos			Avance (%)
		Total Proyectos	Inversión	Remanente	
Amaxac de Guerrero	$2,371,869.00	9	$2,371,869.00	-	100.00%
Apetatitlán de Antonio Carvajal	$3,104,958.00	12	$3,104,958.00	-	100.00%
Atlangatepec	$5,428,347.00	29	$5,428,347.00	-	100.00%
Atltzayanca	$17,898,818.00	54	$17,898,818.00	-	100.00%
Apizaco	$17,265,425.00	93	$17,265,425.00	-	100.00%
Calpulalpan	$11,525,191.00	25	$11,525,191.00	-	100.00%
El Carmen Tequexquitla	$16,963,811.00	40	$16,963,811.00	-	100.00%
Cuapiaxtla	$8,016,823.00	46	$8,016,823.00	-	100.00%
Cuaxomulco	$2,898,177.00	21	$2,898,177.00	-	100.00%
Chiautempan	$21,509,858.00	45	$21,509,858.00	-	100.00%
Muñoz de Domingo Arenas	$2,075,968.00	4	$2,075,968.00	-	100.00%
Españita	$10,713,926.00	32	$10,713,926.00	-	100.00%
Huamantla	$40,461,243.00	63	$40,461,243.00	-	100.00%
Hueyotlipan	$13,725,417.00	62	$13,725,417.00	-	100.00%
Ixtacuixtla de Mariano Matamoros	$16,739,168.00	75	$16,638,444.96	$100,723.04	99.40%
Ixtenco	$2,430,608.00	16	$2,430,608.00	-	100.00%
Mazatecochco de José María Morelos	$4,430,722.00	13	$4,430,722.00	-	100.00%
Contla de Juan Cuamatzi	$12,649,492.00	34	$12,649,492.00	-	100.00%
Tepetitla de Lardizábal	$5,702,050.00	9	$5,702,050.00	-	100.00%
Sanctórum de Lázaro Cárdenas	$4,174,198.00	20	$4,174,198.00	-	100.00%
Nanacamilpa de Mariano Arista	$7,393,230.00	22	$7,393,230.00	-	100.00%
Acuamanala de Miguel Hidalgo	$1,530,901.00	4	$1,530,901.00	-	100.00%
Natívitas	$13,791,514.00	54	$13,791,514.00	-	100.00%
Panotla	$9,694,601.00	70	$9,694,601.00	-	100.00%
San Pablo del Monte	$29,375,351.00	146	$29,375,351.00	-	100.00%
Santa Cruz Tlaxcala	$8,435,048.00	45	$8,435,048.00	-	100.00%
Tenancingo	$6,492,286.00	13	$6,492,286.00	-	100.00%
Teolocholco	$8,350,134.00	21	$8,350,134.00	-	100.00%
Tepeyanco	$4,067,559.00	16	$4,067,559.00	-	100.00%
Terrenate	$14,159,213.00	39	$14,159,213.00	-	100.00%
Tetla de la Solidaridad	$10,177,090.57	79	$10,177,090.57	-	100.00%
Tetlatlahuca	$5,200,597.00	30	$5,200,597.00	-	100.00%
Tlaxcala	$13,123,692.00	75	$13,123,692.00	-	100.00%
Tlaxco	$34,406,691.00	201	$34,406,691.00	-	100.00%
Tocatlán	$3,062,004.00	9	$3,062,004.00	-	100.00%
Totolac	$3,541,422.00	15	$3,475,135.91	$66,286.09	98.13%
Ziltlaltépec de Trinidad Sánchez Santos	$10,125,301.00	28	$10,125,301.00	-	100.00%

Tzompantepec	$5,362,660.00	17	$5,362,660.00	-	100.00%
Xaloztoc	$11,263,425.00	50	$11,263,425.00	-	100.00%
Xaltocan	$5,182,326.00	30	$5,182,325.96	$0.04	100.00%
Papalotla de Xicohténcatl	$7,690,583.00	29	$7,690,583.00	-	100.00%
Xicohtzinco	$2,677,831.00	31	$2,677,831.00	-	100.00%
Yauhquemehcan	$6,542,351.92	36	$6,542,351.92	-	100.00%
Zacatelco	$12,713,831.00	39	$12,713,831.00	-	100.00%
Benito Juárez	$2,427,329.00	9	$2,427,328.00	$1.00	100.00%
Emiliano Zapata	$4,478,525.00	15	$4,478,525.00	-	100.00%
Lázaro Cárdenas	$2,397,886.00	13	$2,397,886.00	-	100.00%
La Magdalena Tlaltelulco	$7,426,383.00	21	$7,426,383.00	-	100.00%
San Damián Texóloc	$1,912,608.00	18	$1,912,608.00	-	100.00%
San Francisco Tetlanohcan	$5,817,798.00	36	$5,817,798.00	-	100.00%
San Jerónimo Zacualpan	$1,369,087.00	1	$1,369,087.00	-	100.00%
San José Teacalco	$4,591,062.00	19	$4,591,062.00	-	100.00%
San Juan Huactzinco	$3,462,536.00	6	$1,333,944.86	$2,128,591.14	38.53%
San Lorenzo Axocomanitla	$1,659,824.00	5	$1,659,824.00	-	100.00%
San Lucas Tecopilco	$1,903,613.00	4	$1,747,594.57	$156,018.43	91.80%
Santa Ana Nopalucan	$4,324,843.00	14	$4,324,843.00	$-	100.00%
Santa Apolonia Teacalco	$2,660,785.00	9	$2,660,785.00	$-	100.00%
Santa Catarina Ayometla	$3,118,777.00	11	$3,118,777.00	$-	100.00%
Santa Cruz Quilehtla	$3,071,449.00	22	$3,071,448.01	$0.99	100.00%
Santa Isabel Xiloxoxtla	$1,878,994.00	18	$1,878,994.00	$-	100.00%
TOTAL:	**$506,947,210.49**	**2022**	**$504,495,589.76**	**$2,451,620.73**	**99.52%**

Como se aprecia en el cuadro 1, 57 de los 60 municipios que conforman el Estado de Tlaxcala tuvieron una programación de 100% en MIDS, el resto de los municipios mostraron remanentes, como es el caso de: Ixtacuixtla de Mariano Matamoros, Totolac, Xaltocan, Benito Juárez, San Lucas Tecopilco y Santa Cruz Quilehtla.

En términos de asignación del gasto, los municpios que mayor presupuesto recibieron del FAIS 2016 fueron: Huamantal ($40.4 mdp), Tlaxco ($34.4 mdp), San Pablo del Monte ($29.3 mdp) y Chiautempan ($21.5 mdp) y Atltzayanca ($17.9 mdp).

En tanto, los municipios que recibieron del FISM 2015 una menor asignación de recursos, fueron: San Jerónimo Zacualpan ($1.3 mdp), Acuamanala de Miguel Hidalgo ($1.5 mdp), San Lorenzo Axocomanitla ($1.6 mdp), Santa Isabel Xiloxoxtla ($1.8 mdp) y Amaxac de Guerrero ($2.4).

Según la Matriz de Inversión de Desarrollo Social (MIDS), en 2016 se registraron 1,682 proyectos directos, lo que representó el 77.9% del total de la inversión, esto representa un resultado positivo, puesto que son los proyectos directos que se aplican con el objetivo de reducir dos de las seis carencias que se consideran en la medición de la pobreza multidimensional en México, carencia por calidad y espacios de la vivienda y carencia por acceso a los servicios básicos de la vivienda, según el Consejo Nacional de Evaluación de la Política de Desarrollo Social (CONEVAL).

Los municipios aplicaron 12.9% de su presupuesto en proyectos complementarios, relativos a infraestructura carretera, caminos, pavimentacion, revestimiento, guarniciones y banquetas, que de acuerdo a los Lineamientos del FAIS 2016, se tiene permitido hasta el 15%. Esto representó un total de 239 proyectos con un monto de inversión de $64.5 millones de pesos. En total de proyectos complmentarios se programaron 340 proyectos que representó un monto de inversión de $101.1 millones de pesos, esto es 19.9% del total de inversión, también es una planeación positiva ya que se ubica por debajo del 30% permitido.

En el análisis por regiones, la MIDS arrojó que en Tlaxcala se identificaron 304 proyectos en Localidades con los 2 Grados de Rezago Social más alto, que representó una inversión de $60.5 millones de pesos; 511 proyectos en localidades de pobreza extrema, con un monto de inversión de $125.5 millones de pesos; y 1,207 proyectos en Zonas de Atención Prioritaria, lo que sumó un monto de inversión de $310 millones de pesos.

TEMA 2. ANÁLISIS DE LA JUSTIFICACIÓN DE LA CREACIÓN Y DEL DISEÑO DEL PROGRAMA

1. **El problema o necesidad prioritaria que busca resolver el programa está identificado en un documento que cuenta con la siguiente información:**

   a. **El problema o necesidad se formula como un hecho negativo o como una situación que puede ser revertida.**
   b. **Se define la población que tiene el problema o necesidad.**
   c. **Se define el plazo para su revisión y su actualización.**

Respuesta:	**Sí**
Puntos:	**10 puntos sobre 100**

Justificación:

Según el Diagnóstico sobre la Opacidad de la Gasto Federalizado realizado por la Auditoria Superior de la Federación (ASF), los recursos federales transferidos a las entidades federativas y municipios representan la fuente principal de ingresos, se considera que son recursos fundamentales para financiar sus estrategias y programas de desarrollo. En promedio, para los gobiernos de los estados significan el 90% de sus ingresos totales y para los municipios alrededor del 65%, aunque en los que son rurales y marginados supera el 90%.[3]

Estas transferencias directas tuvieron sus orígenes el 29 de diciembre de 1997 cuando se publica en el Diario Oficial de la Federación (DOF) el decreto por el que se adiciona y reforma la Ley de Coordinación Fiscal (LCF), con fundamento en el artículo primero se

[3] ASF. 2013. Diagnóstico sobre la Opacidad de la Gasto Federalizado. Junio 2013. Revisado en el siguiente sitio web: http://www.asf.gob.mx/uploads/56_Informes_especiales_de_auditoria/Diagnostico_sobre_la_Opacidad_en_el_Gasto_Federalizado_version_final.pdf

agregó el Capítulo V denominado "de los Fondos de Aportaciones Federales",[4] lo que da origen a la creación del Ramo 33, por primera vez, incorporado en el Presupuesto de Egresos de la Federación (PEF), para el ejercicio fiscal de 1998.[5]

En un primer momento, el Ramo General 33 Aportaciones Federales para Entidades Federativas y Muncipios se conformó de cinco fondos: 1) Fondo de Aportaciones para la Educación Básica y Normal, 2) Fondo de Aportaciones para los Servicios de Salud, 3) Fondo de Aportaciones para la Infraestructura Social, 4) Fondo de Aportaciones para el Fortalecimiento de los Municipios y de las Demarcaciones Territoriales del Distrito Federal, y 5) Fondo de Aportaciones Múltiples.

Después, en el PEF de 1999, al Ramo General 33 se sumaron el Fondo de Aportaciones para la Educación Tecnológica y de Adultos, y el Fondo de Aportaciones para la Seguridad Pública de los Estados y del Distrito Federal.

En Tlaxcala, el FAIS es el cuarto fondo más importante en términos de asignacón de recursos del Ramo 33, representa el 7.1% (gráfica 4). En tanto el Presupuesto de Egresos del Estado de Tlaxcala 2016 señala que las aportaciones representan el 59% del total del gasto.

Gráfica 4. Aportaciones Federales en Tlaxcala 2016

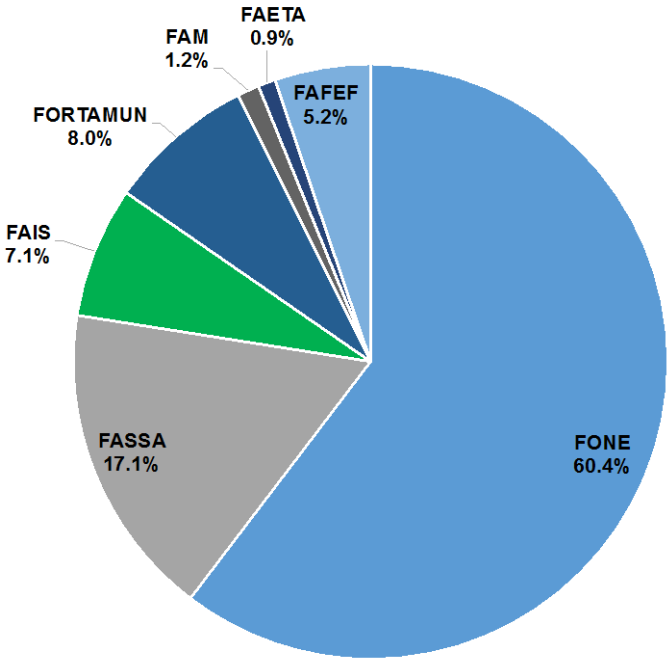

Fuente: Elaboración propia con información del Presupuesto de Egresos de la Federación 2016. SHCP.

[4] DOF, 1997, DECRETO por el que se adiciona y reforma la Ley de Coordinación Fiscal, 29 de diciembre de 1997. Revisado en el siguiente sitio web: http://www.diputados.gob.mx/LeyesBiblio/ref/lcf/LCF_ref17_29dic97.pdf

[5] CEFP, 2006, Ramo 33 Aportaciones Federales para Entidades Federativas y Municipios., Palacio Legislativo de San Lázaro, septiembre 2006. Revisado en el siguiente sitio web: http://www.cefp.gob.mx/intr/edocumentos/pdf/cefp/cefp0362006.pdf

2. **Existe un diagnóstico del problema que atiende el programa que describa de manera específica:**

   a. **Causas, efectos y características del problema.**
   b. **Cuantificación, características y ubicación territorial de la población que presenta el problema.**
   c. **El plazo para su revisión y su actualización.**

Respuesta:	**No**
Puntos:	**5 puntos sobre 100**

Justificación:

De acuerdo al seguimiento de los portales de Internet de los municipios del Estado de Tlaxcala, no tienen un diagnóstico sobre el FAIS municipal, incluso la gran mayoría carece de un portal propio. No obstante, la Secretaría de Planeación y Finanzas del Gobierno del Estado de Tlaxcala realizó una Evaluación Específica del Desempeño del FISM, en la cual se incluyó un diagnóstico del fondo para el ejercicio fiscal 2015.[6]

3. **¿Existe justificación teórica o empírica documentada que sustente el tipo de intervención que el programa lleva a cabo?**

Respuesta:	**Sí**
Puntos:	**10 puntos sobre 100**

Justificación:

Como se resaltó en la pregunta 1, los recursos del Ramo 33 representan para los gobiernos subnacionales en promedio el 65% para municipios y 90% para entidades federativas. Según el Diagnóstico sobre la Opacidad de la Gasto Federalizado realizado por la Auditoria Superior de la Federación (ASF), los recursos federales transferidos a las entidades federativas y municipios representan la fuente principal de ingresos de estos órdenes de gobierno y son fundamentales para financiar sus estrategias y programas de desarrollo.[7]

[6] SPF (2016). Evaluación Específica del Desempeño. Fondo para la Infraestructura Social Municipal. Tlaxcala. Secretaría de Planeación y Finanzas del Gobierno del Estado de Tlaxcala.

[7] ASF. 2013. Diagnóstico sobre la Opacidad de la Gasto Federalizado. Junio 2013. Revisado en el siguiente sitio web: http://www.asf.gob.mx/uploads/56_Informes_especiales_de_auditoria/Diagnostico_sobre_la_Opacidad_en_el_Gasto_Federalizado_version_final.pdf

TEMA 3. ANÁLISIS DE LA CONTRIBUCIÓN DEL PROGRAMA A LOS OBJETIVOS NACIONALES Y LOS SECTORIALES

4. El propósito del programa está vinculado con los objetivos del programa sectorial, especial o institucional considerando que:

a. Existen conceptos comunes entre el Propósito y los objetivos del programa sectorial, especial o institucional, por ejemplo: población objetivo.
b. El logro del Propósito aporta al cumplimiento de alguna(s) de la(s) meta(s) de alguno(s) de los objetivos del programa sectorial, especial o institucional.

Respuesta:	**Sí**
Puntos:	**10 puntos sobre 100 puntos**

Justificación:

El Ramo General 33 tiene la misión de fortalecer la capacidad de respuesta de los gobiernos locales y municipales, en el ejercicio de los recursos que les permita elevar la eficiencia y eficacia en la atención de las demandas de educación, salud, infraestructura básica, fortalecimiento financiero y seguridad pública, programas alimenticios y de asistencia social e infraestructura educativa que les plantea su población, así como el fortalecer los presupuestos de las entidades federativas y a las regiones que conforman, dando cumplimiento a lo establecido en el capítulo V de la Ley de Coordinación Fiscal.[8]

Según la Matriz de Indicadores para Resultados (MIR) del Programa presupuestario I004 FAIS Municipal y de las Demarcaciones Territoriales del Distrito Federal, Ramo 33 Aportaciones Federales para Entidades Federativas y Municipios, el fondo está alineado a la Meta Nacional **México Incluyente** del Plan Nacional de Desarrollo 2013-2018, se vincula con el Objetivo de la Meta Nacional **"Proveer un entorno adecuado para el desarrollo de una vida digna"** y a la Estrategia del Objetivo de la Meta Nacional "Lograr una mayor y mejor coordinación interinstitucional que garantice la concurrencia y corresponsabilidad de los tres órdenes de gobierno, para el ordenamiento sustentable del territorio, así como para el impulso al desarrollo regional, urbano, metropolitano y de vivienda".

[8] PEF 2016. Objetivos, Indicadores y Metas del Ramo 33.

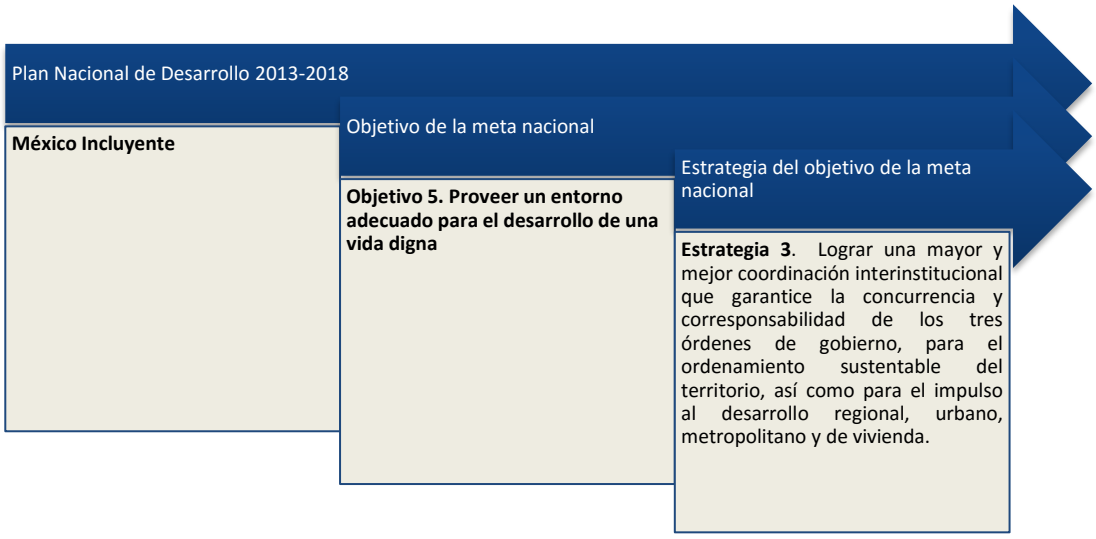

5. ¿Con cuáles objetivos, ejes y temas del Plan Nacional de Desarrollo vigente está vinculado el objetivo sectorial relacionado con el programa?

Justificación:

Como se explicó en la pregunta anterior, el FISM se vincula con la Meta Nacional **México Incluyente** del Plan Nacional de Desarrollo 2013-2018, se vincula con el Objetivo de la Meta Nacional **"Proveer un entorno adecuado para el desarrollo de una vida digna"** y a la Estrategia del Objetivo de la Meta Nacional "Lograr una mayor y mejor coordinación interinstitucional que garantice la concurrencia y corresponsabilidad de los tres órdenes de gobierno, para el ordenamiento sustentable del territorio, así como para el impulso al desarrollo regional, urbano, metropolitano y de vivienda".

6. ¿Cómo está vinculado el Propósito del programa con las Metas del Milenio y/o SDG de Naciones Unidas?

Justificación:

El Programa presupuestario I004 FAIS Municipal y de las Demarcaciones Territoriales del Distrito Federal, Ramo 33 Aportaciones Federales para Entidades Federativas y Municipios, se vincula con el primer objetivo de desarrollo del milenio.

Objetivo 1, "Erradicar la pobreza extrema y el hambre", se establece como meta reducir a la mitad, entre 1990 y 2015, la proporción de personas que padecen hambre.

De acuerdo con la estructura programática del Presupuesto d Egresos de la Federación (PEF) 2016 el propósito fundamental del Fondo de Aportaciones para la Infraestructura Social (FAIS) es el financiamiento de obras, acciones sociales básicas e inversiones que

benefician directamente a población que habita en las Zonas de Atención Prioritaria (ZAP), localidades con alto o muy alto nivel de rezago social o en condición de pobreza extrema, según lo establece la Ley General de Desarrollo Social.

Se determina que el FISMDF debe destinarse a la provisión de los siguientes servicios: agua potable, alcantarillado, drenaje y letrinas, urbanización municipal, electrificación rural y de colonias pobres, infraestructura básica del sector salud y educativo, mejoramiento de vivienda, así como mantenimiento de infraestructura, conforme a lo señalado en el catálogo de acciones establecido en los Lineamientos del Fondo que emita la Secretaría de Desarrollo Social (SEDESOL), dependencia federal coordinara del fondo.[9]

Según la MIR del FAIS Municipal el objetivo final es "Contribuir a construir un entorno digno que propicie el desarrollo a través de la mejora en los servicios básicos, la calidad y espacios de la vivienda y la infraestructura social mediante la inversión en infraestructura social básica en beneficio de las localidades con muy alto o alto grado de rezago social, las Zonas de Atención Prioritaria y las personas en pobreza extrema".

Por lo tanto, si los municipios invierten en proyectos directos de infraestructura básica, coadyuvan a mejorar los indicadores de carencia por calidad y espacios de la vivienda y carencia por acceso a los servicios básicos en la vivienda, los cuales son indicadores de carencia que el CONEVAL considera en su metodología para medir la pobreza multidimensional en México.

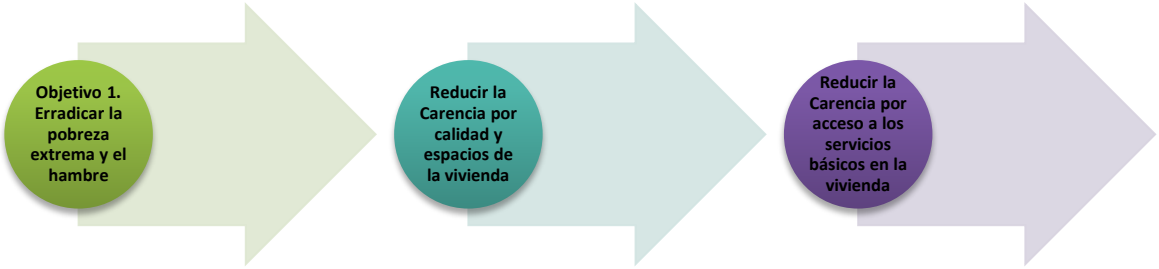

En seguimiento a las metas establecidas por los líderes mundiales, el 1 de enero de 2016 entraron en vigor 17 Objetivos de Desarrollo Sostenible (ODS) de la Agenda 2030 para el Desarrollo Sostenible, la cual fue aprobada en septiembre de 2015 en una cumbre histórica de las Naciones Unidas. Los nuevos objetivos mundiales tienen el propósito de redoblar los esfuerzos en los países para poner fin a la pobreza en todas sus formas, mediante el crecimiento económico, la inclusión social y la protección del medio ambiente.

Por lo tanto, el FISM también se vincula con el objetivo 1 "Poner fin a la pobreza en todas sus formas en todo el mundo".

[9] PEF 2016. Estrategia Programática del Presupuesto de Egresos de la Federación 2016. Ramo 33 Aportaciones Federales para Entidades Federativas y Municipios.

Objetivo 1. Poner fin a la pobreza en todas sus formas en todo el mundo

TEMA 4. ANÁLISIS DE LA POBLACIÓN POTENCIAL Y OBJETIVO, Y MECANISMOS DE ELECCIÓN

Se entenderá por *población potencial* a la población total que presenta la necesidad y/o problema que justifica la existencia del programa y que, por lo tanto, pudiera ser elegible para su atención.

Se entenderá por *población objetivo* a la población que el programa tiene planeado o programado atender para cubrir la población potencial, y que cumple con los criterios de elegibilidad establecidos en su normatividad.

Se entenderá por *población atendida* a la población beneficiada por el programa en un ejercicio fiscal.

7. Las poblaciones, potencial y objetivo, están definidas en documentos oficiales y/o en el diagnóstico del problema y cuentan con la siguiente información y características:

a) Unidad de medida.
b) Están cuantificadas.
c) Metodología para su cuantificación y fuente de información
d) Se define un plazo para su revisión y actualización.

Respuesta:	**Si**
Puntuación:	**10 puntos sobre 100**

Justificación:

El artículo 75, de la Ley General de Contabilidad Gubernamental, establece que los municipios y entidades federativas ejercerán los recursos del Fondo de Aportaciones para la Infraestructura Social Municipal, en las obras y acciones establecidas en la Ley de

Coordinación Fiscal que benefician directamente a la población en rezago social y pobreza extrema.

Según el Acuerdo por el que se modifica el diverso por el que se emiten los lineamientos generales para la operación del fondo de aportaciones para la infraestructura social, publicado en el diario oficial de la federación el 14 de febrero de 2014 y sus modificatorios el 13 de mayo de 2014 y 12 de marzo de 2015, la población objetivo del FAIS es la población que vive situación de pobreza extrema, en localidades con alto o muy alto nivel de rezago social conforme a lo previsto en la LGDS, y en las ZAP.

Asimismo, en el artículo 33 de la LCF se determina que las aportaciones federales que con cargo al Fondo de Aportaciones para la Infraestructura Social reciben las entidades, los municipios y las demarcaciones territoriales, se destinarán exclusivamente al financiamiento de obras, acciones sociales básicas y a inversiones que beneficien directamente a población en pobreza extrema, localidades con alto o muy alto nivel de rezago social y en las zonas de atención prioritaria, de acuerdo con lo establecido en la Ley General de Desarrollo Social.

La LCF señala que los recursos del fondo se deberán orientar preferentemente conforme al Informe Anual de la Situación de Pobreza y Rezago Social de las entidades y sus respectivos municipios o demarcaciones territoriales que realice la Secretaría de Desarrollo Social, mismo que se deberá publicar en el Diario Oficial de la Federación a más tardar el último día hábil de enero.

COBERTURA Y FOCALIZACIÓN

8. El programa cuenta con una estrategia de cobertura documentada para atender a su población objetivo con las siguientes características:

a) Incluye la definición de la población objetivo.
b) Especifica metas de cobertura anual.
c) Abarca un horizonte de mediano y largo plazo.
d) Es congruente con el diseño del programa.

Sí	**Sí**
Puntuación:	**10 puntos sobre 100**

Justificación:

En cumplimiento con lo dispuesto el artículo 33 de la LCF, la Secretaría de Desarrollo Social (SEDESOL), a través de la Subsecretaría de Planeación, Evaluación y Desarrollo Regional, publicó el Informe Anual Sobre la Situación de Pobreza y Rezago Social 2016.

El Informe contiene información estadística de los 2,458 municipios y demarcaciones territoriales, de las 32 entidades federativas del país, relativo a los temas de los indicadores

de pobreza asociados a las carencias sociales con resultados de 2014 y la determinación de las Zonas de Atención Prioritaria.

De acuerdo con la SEDESOL el Informe tiene el objetivo de orientar la aplicación de las aportaciones federales que reciben las entidades federativas y los municipios del país, por medio del Fondo de Aportaciones para la Infraestructura Social (FAIS).

En el último Informe la SEDESOL resaltó que Tlaxcala mejoró en cinco de los seis indicadores de carencia social que considera el CONEVAL en su metodología de medición de la pobreza entre 2012 y 2014, más de 29 mil personas mejoraron su condición de vida y desarrollo humano.

- ✓ El rezago educativo disminuyó 2.9%.
- ✓ La carencia por acceso a la salud se redujo 25.7%.
- ✓ La carencia por calidad y espacios en la vivienda se redujo 25.3%.
- ✓ La carencia por servicios básicos en la vivienda se redujo 22.3%.
- ✓ La carencia por acceso a la alimentación se redujo 13.1%.

Se identificó que los Municipios del Estado de Tlaxcala con mayor proporción de personas en situación de carencia son los siguientes:

Carencia de alimentación

1. Ziltlaltépec: 39.8%
2. San pablo del Monte: 31.2%
3. El Carmen Tequexquitla: 26.2%
4. Ixtenco: 24%
5. Huamantla: 22.8%

Carencia por acceso a los servicios de salud

1. Mazatechco de José María Morelos: 39%
2. Tenancingo: 32.6%
3. San Juan Huactzinco: 24.9%
4. Santa Ana Nopalucan: 24.9%
5. Tepetitla de Lardizábal: 24.9%

Carencia por rezago educativo

1. Ziltlaltépec de Trinidad Sánchez Santos: 28.7%
2. Terrenate:25.8%
3. Atltzayanca: 25.5%
4. El Carmen Tequexquitla: 25.3%
5. Cuapiaxtla: 23.7%

Carencia por servicios básicos en la vivienda:

1. Cuaxomulco:42.7%
2. Atltzayanca:37.7%
3. Ziltlaltépec de Trinidad Sánchez Santos:30.8%
4. Xaltocan:30.5%
5. Santa Apolonia Teacalco:29.5%

9. ¿El programa cuenta con mecanismos para identificar su población objetivo? En caso de contar con estos, especifique cuáles y qué información utiliza para hacerlo.

Respuesta:	**Si**
Puntuación:	**10 sobre 100 puntos**

Justificación:

La SEDESOL diseña el Informe anual sobre la situación de pobreza y rezago social, a partir de la información oficial más reciente disponible y retoma la metodología oficial para la Medición Multidimensional de Pobreza en México, elaborada por CONEVAL.

10. A partir de las definiciones de la población potencial, la población objetivo y la población atendida, ¿cuál ha sido la cobertura del programa en el tiempo?

Justificación:

El FAIS esta dirigido a las 32 entidades federativas y municipios. Tiene cobertura nacional y estatal para Tlaxcala. En el Anexo 1 se observan los detalles de su aplicación por cada uno de los municipios en el Estado de Tlaxcala.

PERCEPCIÓN DE LA POBLACIÓN ATENDIDA

11. El programa cuenta con instrumentos para medir el grado de satisfacción de su población atendida con las siguientes características:

a) Su aplicación se realiza de manera que no se induzcan las respuestas.
b) Corresponden a las características de sus beneficiarios.
c) Los resultados que arrojan son representativos.

Respuesta:	**No aplica.**
Puntuación:	**10 puntos sobre 100**

Justificación:

El FAIS no tiene mecanismos para medir el grado de satisfacción, ya que no es un programa compensatorio. Es un fondo federal orientado a la realización de obras de infraestructura básica.

TEMA 5. ANÁLISIS DEL PADRÓN DE BENEFICIARIOS Y MECANISMOS DE ATENCIÓN

12. Existe información que permita conocer quiénes reciben los apoyos del programa (padrón de beneficiarios) que:

a) Incluya las características de los beneficiarios establecidas en su documento normativo.
b) Incluya el tipo de apoyo otorgado.
c) Esté sistematizada e incluya una clave única de identificación por beneficiario que no cambie en el tiempo.
d) Cuente con mecanismos de documentación para su depuración y actualización.

Respuesta:	**No aplica.**
Puntuación:	**10 puntos sobre 100**

Justificación:

El FAIS no tiene un padrón de beneficiarios, puesto que no es un programa compensatorio, es un fondo que atiene proyectos de infraestructura básica para entidades federativas y municipios.

13. Si el programa recolecta información socioeconómica de sus beneficiarios, explique el procedimiento para llevarlo a cabo, las variables que mide, la temporalidad de las mediciones y el impacto estimado en las poblaciones o localidad.

Justificación:

El FAIS no recolecta información socioeconómica de sus beneficiarios, puesto que no es un programa compensatorio, es un fondo que ejecuta proyectos de infraestructura básica para entidades federativas y municipios.

No obstante, el resultado de la mejora de la calidad de vida de las personas se observa con el levantamiento del Módulo de Condiciones Socioeconómicas (MCS) junto con la Encuesta Nacional de Ingreso y Gasto de los Hogares que realiza el Instituto Nacional de Estadística y Geografía (INEGI), esta información es considerada por el CONEVAL para medir la pobreza multidimensional.

DE LA GENERACIÓN DE INFORMACIÓN

14. El Programa recolecta información acerca de:

a) Los tipos y montos de apoyo otorgados a los beneficiarios en el tiempo.
b) Las características socioeconómicas de sus beneficiarios.
c) Las características socioeconómicas de las personas que no son beneficiarias, con fines de comparación con la población beneficiaria.

Respuesta:	**Sí**
Puntuación:	**10 puntos sobre 100**

Justificación:

Como se describe en el Anexo 1, cada municipio captura la información relativa al tipo de proyecto de inversión en la Matriz de Inversión de Desarrollo Social, se observan montos, la distribución por regiones, el impacto en beneficiarios y su situación socioeconómica, ya que las obras están dirigidas para personas que viven en pobreza extrema, localidades con alto o muy alto nivel de rezago social y en ZAP en apegoa lo establecido en la Ley General de Desarrollo Social.

TEMA 6. ANÁLISIS DE LA MATRIZ DE INDICADORES PARA RESULTADOS

15. ¿En el documento normativo del programa es posible identificar el resumen narrativo de la Matriz de Indicadores para Resultados (Fin, Propósito, Componentes y Actividades)?

a) Identifica al menos uno de los elementos del resumen narrativo de la MIR (Fin, Propósito, Componente y Actividades) en las ROP o documento normativo del programa.

Respuesta:	**Sí**
Puntuación:	**5 puntos sobre 100**

Justificación:

La Dirección General de Programación y Presupuesto de la SHCP determino una MIR para el FAIS Municipal, se identifica el resumen narrativo de la MIR (Fin, Propósito, Componente y Actividades).

En los Lineamientos FAIS 2016, se establece que es responsabilidad de los gobiernos locales reportar la información sobre el uso de los recursos del FAIS en el Sistema de Formato Único (SFU), las metas y avances de los indicadores de la MIR, así como aquella a que se refiere la fracción III del artículo 33 de la LCF relacionada con las obras financiadas con recursos provenientes del FAIS, en los términos que disponga la SHCP, dentro del plazo al que hace referencia el segundo párrafo del artículo 48 de la LCF. (Véase el cuadro 2)

Cuadro 2. Matriz de Indicadores para Resultados del FAIS Municipal.

Nivel	Objetivo	Denominación	Método de Cálculo	Unidad de Medida	Tipo-dimensión-frecuencia	Meta
Fin	Contribuir a construir un entorno digno que propicie el desarrollo a través de la mejora en los servicios básicos, la calidad y espacios de la vivienda y la infraestructura social mediante la inversión en infraestructura social básica en beneficio de las localidades con muy alto o alto grado de rezago social, las Zonas de Atención Prioritaria y las personas en pobreza extrema	Inversión per cápita del Fondo para la Infraestructura Social Municipal (FISM) en localidades con alto y muy alto rezago social.	(Recursos del FISM que se invierten en localidades con alto y muy alto rezago social de acuerdo a la clasificación 2010 / Total de Población 2010 que habitaba en localidades de alto y muy alto rezago social) / (Recursos que reciben los municipios del FISM en el presente ejercicio fiscal / Total de la Población 2010 que habitaba en todos los municipios que reciben recursos del FISM)	Pesos	Estratégico - Eficacia - Anual	
Propósito	Contribuir a construir un entorno digno que propicie el desarrollo a través de la mejora en los servicios básicos, la calidad y espacios de la vivienda y la infraestructura social mediante la inversión en infraestructura social básica en beneficio	Porcentaje de municipios que mejoraron su grado de Rezago Social, al pasar de Muy Alto a Alto	(Número de municipios que en 2010 estaban catalogados como de Muy Alto Rezago Social pero que en 2015 pasaron a un nivel Alto de Rezago Social / Total de municipios considerados en 2010 con Muy Alto Rezago Social)* 100	Porcentaje	Estratégico - Eficacia - Quinquenal	

	de las localidades con muy alto o alto grado de rezago social, las Zonas de Atención Prioritaria y las personas en pobreza extrema					
	Las localidades con alto o muy alto nivel de rezago social y las Zonas de Atención Prioritaria reciben inversión en proyectos de servicios básicos, calidad y espacios de la vivienda, urbanización, educación, salud, infraestructura productiva y asistencia social	Porcentaje de localidades con alto o muy alto nivel de rezago social y/o localidades en ZAP rural y/o que contiene una ZAP urbana que cuentan con proyecto de inversión financiado por FAIS respecto del total de localidades que cuentan con inversión FAIS	(Número de localidades con alto o muy alto nivel de rezago social y/o que pertenecen a las Zonas de Atención Prioritaria que cuentan con proyecto de inversión financiado por FAIS en el ejercicio fiscal corriente/Número total de localidades que cuentan con inversión FAIS)*100	Porcentaje	Estratégico - Eficacia - Anual	**90**
	Las localidades con alto o muy alto nivel de rezago social y las Zonas de Atención Prioritaria reciben inversión en proyectos de servicios básicos, calidad y espacios de la vivienda, urbanización, educación, salud, infraestructura	Porcentaje de recursos del FAIS que se destinan a proyectos de contribución directa respecto del total de recursos invertidos por el FAIS	(Monto de recursos en pesos destinado a proyectos de incidencia directa/Monto total de recursos en pesos invertidos por el FAIS)*100	Porcentaje	Estratégico - Eficacia - Anual	**70**

	productiva y asistencia social					
	Proyectos financiados de infraestructura para la calidad y espacios de la vivienda	Porcentaje de proyectos de calidad y espacios de la vivienda de contribución directa financiados respecto del total de proyectos financiados con recursos del FAIS	(Número de proyectos de calidad y espacios en la vivienda de contribución directa financiados por el FAIS en el ejercicio fiscal corriente/Número total de proyectos financiados con recursos del FAIS en el ejercicio fiscal corriente)*100	Porcentaje	Gestión - Eficacia - Semestral	**6.54**
	Proyectos financiados de infraestructura del sector educativo	Porcentaje de proyectos de infraestructura del sector educativo complementarios o de contribución indirecta financiados respecto del total de proyectos financiados con recursos del FAIS	(Número de proyectos de infraestructura del sector educativo complementarios o de contribución indirecta financiados por el FAIS en el ejercicio fiscal corriente/Número total de proyectos financiados con recursos del FAIS en el ejercicio fiscal corriente)*100	Porcentaje	Gestión - Eficacia - Semestral	**15.53**
	Proyectos financiados de infraestructura para la urbanización	Porcentaje de proyectos de urbanización financiados respecto del total de proyectos financiados con recursos del FAIS	(Número de proyectos de urbanización financiados por el FAIS en el ejercicio fiscal corriente/Número total de proyectos financiados con recursos del FAIS en el ejercicio fiscal corriente)*100	Porcentaje	Gestión - Eficacia - Semestral	**14.15**
	Proyectos financiados de infraestructura de servicios básicos en la vivienda	Porcentaje de proyectos de servicios básicos en la vivienda complementarios o de contribución indirecta financiados respecto del total de proyectos financiados con recursos del FAIS	(Número de proyectos de servicios básicos en la vivienda complementarios o de contribución indirecta financiados por el FAIS en el ejercicio fiscal corriente/Número total de proyectos financiados con recursos del FAIS en el ejercicio fiscal corriente)*100	Porcentaje	Gestión - Eficacia - Semestral	**35.18**
Componente	Proyectos financiados de	Porcentaje de proyectos de caminos rurales	(Número de proyectos de caminos rurales financiados por el FAIS en el ejercicio	Porcentaje	Gestión - Eficacia - Semestral	**2.06**

	infraestructura para la urbanización	financiados respecto del total de proyectos finaciados con recursos del FAIS	fiscal corriente/Número total de proyectos financiados con recursos del FAIS en el ejercicio fiscal corriente)*100			
	Proyectos financiados de infraestructura de servicios básicos en la vivienda	Porcentaje de proyectos de servicios básicos en la vivienda de contribución directa financiados respecto del total de proyectos financiados con recursos del FAIS	(Número de proyectos de servicios básicos en la vivienda de contribución directa financiados por el FAIS en el ejercicio fiscal corriente/Número total de proyectos financiados con recursos del FAIS en el ejercicio fiscal corriente)*100	Porcentaje	Gestión - Eficacia - Semestral	**21.07**
	Proyectos financiados de infraestructura del sector salud	Porcentaje de proyectos de infraestructura del sector salud de contribución directa financiados respecto del total de proyectos finaciados con recursos del FAIS	(Número de proyectos de infraestructura del sector salud de contribución directa financiados por el FAIS en el ejercicio fiscal corriente/Número total de proyectos financiados con recursos del FAIS en el ejercicio fiscal corriente)*100	Porcentaje	Gestión - Eficacia - Semestral	**2.02**
	Otros Proyectos financiados	Porcentaje de otros proyectos financiados respecto del total de proyectos financiados con recursos del FAIS	(Número de otros proyectos de financiados por el FAIS en el ejercicio fiscal corriente/Número total de proyectos financiados con recursos del FAIS en el ejercicio fiscal corriente)*100	Porcentaje	Gestión - Eficacia - Semestral	**1.75**
	Proyectos financiados de infraestructura del sector educativo	Porcentaje de proyectos de infraestructura del sector educativo de contribución directa financiados respecto del total de proyectos financiados con recursos del FAIS	(Número de proyectos de infraestructura del sector educativo de contribución directa financiados por el FAIS en el ejercicio fiscal corriente/Número total de proyectos financiados con recursos del FAIS en el ejercicio fiscal corriente)*100	Porcentaje	Gestión - Eficacia - Semestral	**0**
	Proyectos financiados de infraestructura para la alimentación	Porcentaje de proyectos de infraestructura para la alimentación financiados	(Número de proyectos de infraestructura para la alimentación financiados por el FAIS en el ejercicio fiscal corriente/Número total de proyectos financiados	Porcentaje	Gestión - Eficacia - Semestral	**1.69**

		respecto del total de proyectos finaciados con recursos del FAIS	con recursos del FAIS en el ejercicio fiscal corriente)*100			
	Registro de proyectos de infraestructura para la educación	Número de Proyectos registrados en el SFU de infraestructura para la educación	Sumatoria de Proyectos registrados en el SFU de infraestructura para la educación	Proyecto	Gestión - Eficacia - Trimestral	**16011**
	Registro en la Matriz de Inversión para el Desarrollo Social	Porcentaje de municipios que reportan MIDS respecto del total de municipios del país	(Número de municipios que reportan MIDS en la página electrónica de la SEDESOL/Total de municipios del país)*100	Porcentaje	Gestión - Eficacia - Trimestral	**96.47**
	Registro de proyectos de infraestructura para la alimentación	Número de proyectos registrados en el SFU de infraestructura para la alimentación	Sumatoria de proyectos registrados en el SFU de infraestructura para la alimentación	Proyecto	Gestión - Eficacia - Trimestral	**1747**
	Registro de proyectos de infraestructura para la calidad y espacios de la vivienda	Número de proyectos registrados en el SFU de infraestructura para la calidad y espacios de la vivienda	Sumatoria de proyectos registrados en el SFU de infraestructura para la calidad y espacios de la vivienda	Proyecto	Gestión - Eficacia - Trimestral	**6743**
	Registro de proyectos de infraestructura para la salud	Número de proyectos registrados en el SFU de infraestructura para la salud	Sumatoria de proyectos registrados en el SFU de infraestructura para la salud	Proyecto	Gestión - Eficacia - Trimestral	**2087**
	Capacitación a municipios	Porcentaje de municipios capacitados sobre el FAIS respecto del total de municipios del país	(Número de municipios capacitados sobre el FAIS en el ejercicio fiscal correspondiente / Total municipios del país)*100	Porcentaje	Gestión - Eficacia - Trimestral	**100**
	Registro de proyectos de infraestructura de servicios básicos en la vivienda	Número de proyectos registrados en el SFU de infraestructura de servicios básicos en la vivienda	Sumatoria de proyectos registrados en el SFU de infraestructura de servicios básicos en la vivienda	Proyecto	Gestión - Eficacia - Trimestral	**57981**
Actividad	Registro de	Número de otros	Sumatoria del número de	Proyecto	Gestión -	**1808**

	otros proyectos	proyectos registrados en el SFU	otros proyectos registrados en el SFU		Eficacia - Trimestral	
	Seguimiento de proyectos	Porcentaje de municipios que reportan en el SFU respecto del total de municipios del país	(Número de municipios que reportan en el SFU/Número total del país)*100	Porcentaje	Gestión - Eficacia - Trimestral	**81**
	Registro de proyectos de infraestructura para la urbanización	Número de proyectos registrados en el SFU de caminos rurale	Sumatoria de proyectos registrados en el SFU de caminos rurales	Proyecto	Gestión - Eficacia - Trimestral	**2121**
	Registro de proyectos de infraestructura para la urbanización	Número de proyectos registrados en el SFU de infraestructura para la urbanización	Sumatoria de proyectos registrados en el SFU de infraestructura para la urbanización	Proyecto	Gestión - Eficacia - Trimestral	**14584**

Fuente: PEF 2016, objetivos indicadores y metas del Ramo General 33 Aportaciones federales a entidades federativas y municipios. SHCP.

Sin embargo, se penaliza a los municipios en esta evaluación, ya que existe renuencia en la captura de información en el Portal Aplicativo de la Secretaría de Hacienda y Crédito Público.

Gráfica 5. Porcentaje de otros proyectos registrados en la MIDS 2016: Tlaxcala

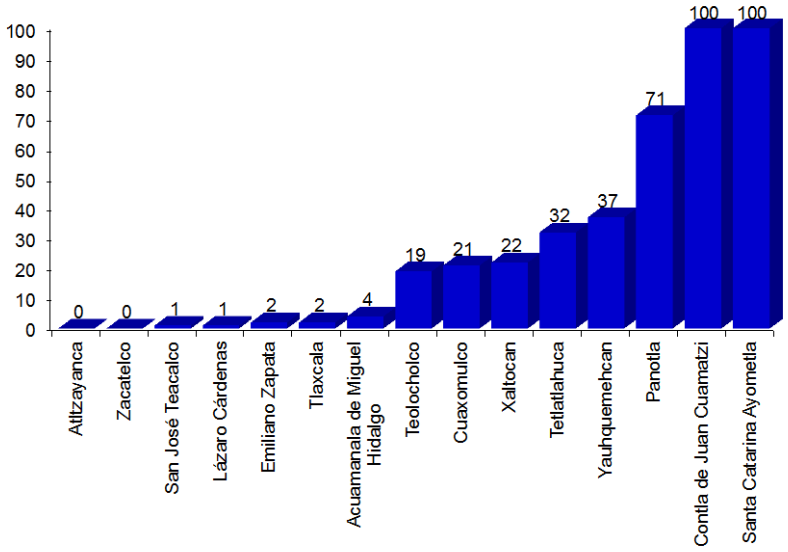

Fuente: Anexo XXIV. Informe sobre Ejercicio, Destino y Resultados de los Recursos Federales Transferidos a las Entidades Federativas y Municipios. Carpeta Indicadores. SHCP.

Como se observa en la gráfica 5, solamente 15 municipios de 60 que integran el Estado de Tlaxcala mostraron informaciñon de otros proyectos, el cual es un indicador de componente en la MIR.

Gráfica 6. Porcentaje de proyectos complementarios registrados en la MIDS 2016: Tlaxcala

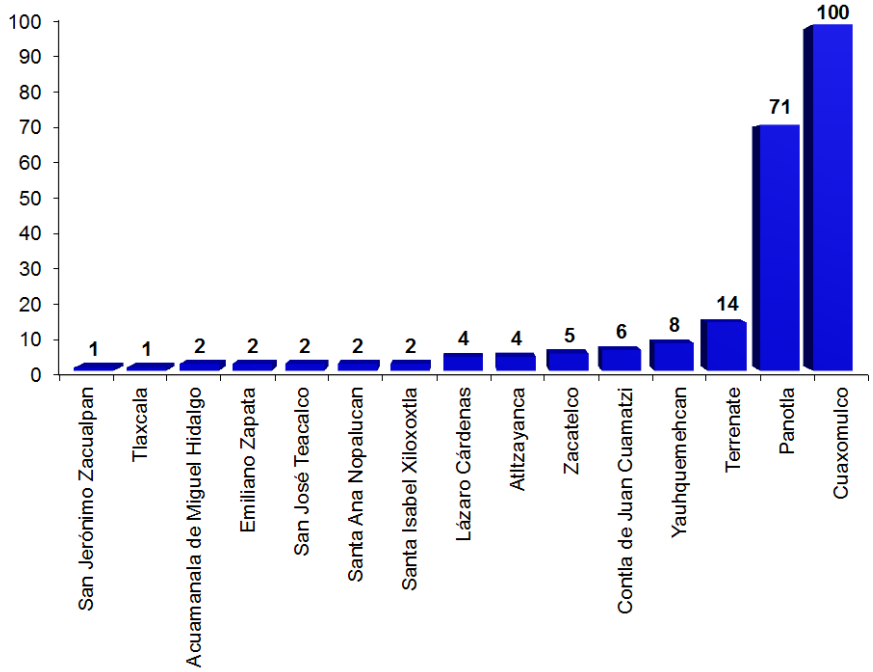

Fuente: Anexo XXIV. Informe sobre Ejercicio, Destino y Resultados de los Recursos Federales Transferidos a las Entidades Federativas y Municipios. Carpeta Indicadores. SHCP.

Como se aprecia en la gráfica 6, en lo que concierne al indicador de proyectos complementarios registrados en la MIDS fueron quince muncipios: San Jerónimo Zacualpan, Tlaxcala, Acuamanala de Miguel Hidalgo, Emiliano Zapata, San José Teacalco, Santa Ana Nopalucan, Santa Isabel Xiloxoxtla, Lázaro Cárdenas, Atltzayanca, Zacatelco, Contla de Juan Cuamatzi, Yauhquemehcan, Terrenate, Panotla y Cuaxomulco.

En cuanto al indicadore relativo de “Porcentaje de proyectos de contribución directa registrados en la MIDS”, los municipios de Atltzayanca, Apizaco y Cuaxomulco. (Véase la gráfica 7)

Gráfica 7. Porcentaje de proyectos de contribución directa registrados en la MIDS 2016: Tlaxcala

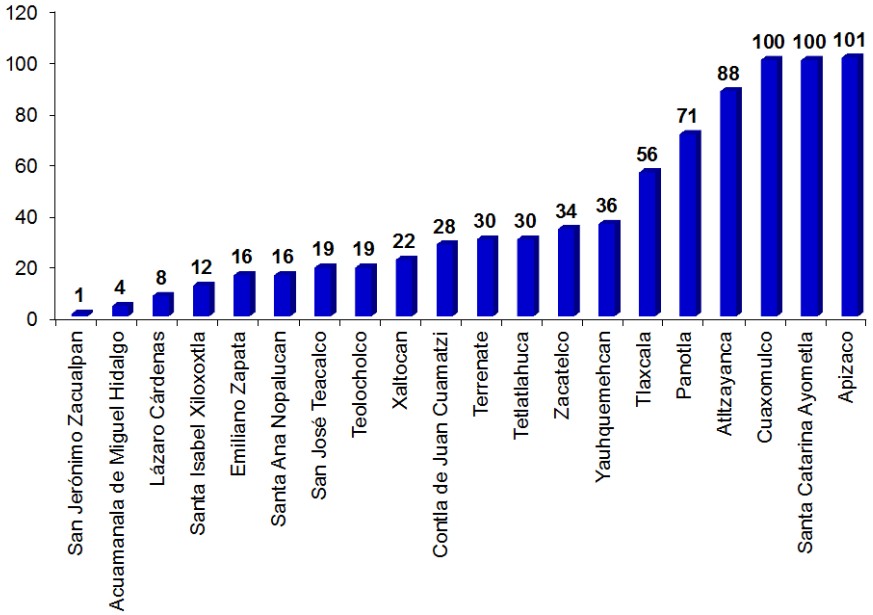

Fuente: Anexo XXIV. Informe sobre Ejercicio, Destino y Resultados de los Recursos Federales Transferidos a las Entidades Federativas y Municipios. Carpeta Indicadores. SHCP.

16. Las Fichas Técnicas de los indicadores del programa cuentan con la siguiente información:

a) Nombre
b) Definición
c) Método de cálculo
d) Unidad de Medida
e) Frecuencia de Medición
f) Línea base
g) Metas
h) Comportamiento del indicador (ascendente, descendente, regular o nominal)

Respuesta:	**No**
Puntuación:	**2.5 puntos sobre 100**

Justificación:

Los municipios del Estado de Tlaxcala no muestran seguimiento a las fichas técnica de los indicadores, solamente 15 municipios de 60 capturaron información de seguimiento en el PASH al cuarto trimestre de 2016.

En general la información que se muestra en esta evaluación es información que se revisó en fuentes abiertas de la SHCP. Los municipios aún necesitan redoblar esfuerzo para avanzar hacia la lógica de un Presupuesto basado en Resultados- Sistema de Evaluación del Desempeño.

El propósito de contar con fichas técnicas de los indicadores, coadyuva a una eficaz planeación, ejercicio del recurso público y una mayor transparecia.

17. Las metas de los indicadores de la MIR del programa tienen las siguientes características:

a) Cuenta con unidad de medida
b) Están orientadas a impulsar el desempeño, es decir, no son laxas
c) Son factibles de alcanzar considerando los plazos y los recursos humanos y financieros con los que cuenta el programa.

Respuesta:	**No aplica.**
Puntuación:	**0 puntos sobre 100**

Justificación:

De acuerdo con la MIR del Ramo 33 se tiene unidad de medida, las metas de los indicadores de fin están orientados a impulsar el desempeño. Sin embargo, no se considera valoración en esta pregunta y se penaliza, puesto que los municpios no siguen dichas metas.

MEJORA DE LA MIR

18. La Unidad Responsable del programa ha identificado aspectos de mejora de la Matriz de Indicadores para Resultados, en los objetivos (Fin, Propósito, Componente y Actividad), indicadores y metas.

Respuesta:	**No aplica**
Puntuación:	**0 puntos sobre 100**

Justificación:

La presente evaluación está dirigida a observar lo que los municipios ejercen con su FISM en 2016 y no se está valorando los aspectos que la Dirección General de Programación y Presupuesto de la SHCP está realizando para mejorar el diseño del Fondo.

TEMA 7. ANÁLISIS DE POSIBLES COMPLEMENTARIEDADES Y COINCIDENCIAS CON OTROS PROGRAMAS FEDERALES

19. ¿Con cuáles programas federales y en qué aspectos el programa evaluado podría tener complementariedad y /o coincidencias?

Justificación:

El FISM se complementa con el FISE, ambos derivan del FAIS y están sujetos a lo que establece la Ley de Coordinación Fiscal, Ley General de Desarrollo Social y Ley Federal de Presupuesto y Responsabilidad Hacendaria.

Ambos componentes crecen en recursos en los términos que se aprueban en el Presupuesto de Egresos de la Federación.

Los dos componentes se aplican en ZAP, localidades de extrema pobreza y mayor de dos grados de rezago social.

Los componentes están diseñados para aplicase en proyectos de infraestructura social básica que contribuye de manera inmediata a mejorar alguna de las carencias sociales relacionadas con la pobreza multidimensional e identificadas en el Informe Anual.

Al respecto, estado y municipios debe trabajar coordinadamente para incrementar la cobertura de apoyo y no duplicar los beneficios.

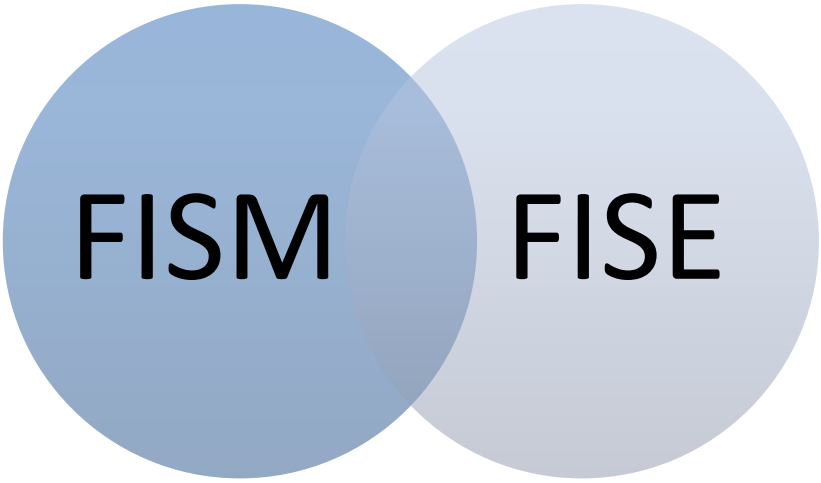

TEMA 8. PRESUPUESTO, RENDICIÓN DE CUENTAS Y TRANSPARENCIA

ORGANIZACIÓN Y GESTIÓN

20. ¿Cuáles son los problemas que enfrenta la unidad administrativa que opera el programa para la transferencia de recursos a las instancias ejecutoras y/o a los beneficiarios y, en su caso, qué estrategias ha implementado?

Justificación:

Municipios

- ✓ **Falta de capacidades técnicas**

El mayor problema al que se enfrenta un municipio es el desconocimiento del funcionamiento y caraga de la MIDS, esto genera incertidumbre sobre la forma adecuada en que se tienen que subir los proyectos. Sin una adecuada capacitación la planeación estratégica puede ser inconsistente y se corre el riesgo de no informar a las autoridades fiscales la correcta ejecución de los recursos.

- ✓ **Nula vinculación de la MIDS en el SFU de la SHCP**

La planeación es una etapa del ciclo presupuestario que de no realizarse adecuadamente se observaran inconsistencias en los proyectos de inversión en posteriores reportes trimestrales, sobre todo al momento de demostrar que la ejecución se realizó en tiempo y en forma, en apego a lo establecido en la normatividad.

- ✓ **Poca transparencia y rendición de cuentas**

Si los municpios no reportan su información trimestral ante las autorizades fiscales, el Estado puede tener problemas seguimiento, monitoreo, transparencia y rendición de cuentas de los recursos públicos.

EFICIENCIA Y ECONOMÍA OPERATIVA DEL PROGRAMA

21. El programa identifica y cuantifica los gastos en los que incurre para generar los bienes y los servicios (Componentes) que ofrece y los desglosa en los siguientes conceptos:
    a. Gastos en operación: Directos e Indirectos.
    b. Gastos en mantenimiento: Requeridos para mantener el estándar de calidad de los activos necesarios para entregar los bienes o servicios a la población objetivo (unidades móviles, edificios, etc.). Considere recursos de los capítulos 2000 y/o 3000.
    c. Gastos en capital: Son los que se deben afrontar para adquirir bienes cuya duración en el programa es superior a un año. Considere recursos de los

capítulos 5000 y/o 6000 (Ej: terrenos, construcción, equipamiento, inversiones complementarias).

d. Gasto unitario: Gastos Totales/población atendida (Gastos totales=Gastos en operación + gastos en mantenimiento). Para programas en sus primeros dos años de operación se deben de considerar adicionalmente en el numerador los Gastos en capital.

Respuesta:	**Sí**
Puntuación:	**10 puntos sobre 100**

Justificación:

El cuadro 3, muestra la inversión total en Tlaxcala en el FISM 2016, se puede apreciar los proyectos, montos y porcentaje correspondiente a cada clasificación establecida en los linemaientos FAIS 2016. En General el estado obtuvo buenos resultados, puesto que se reportó el 99.52% del total autorzado para el 2016, se destinó el 77.89% para incidencia directa, 19.95% para incidencia complementaria; 1.22% para gastos indirectos y 0.45% para PRODIM.

Cuadro 3. Inversión del FISMDF en el Estado de Tlaxcala 2015

(pesos)

	OBRAS					REMANENTE	GASTOS INDIRECTOS	PRODIM
	INCIDENCIA		ZONA DE INVERSIÓN					
	DIRECTOS	COMPLEMENTARIA	LOCALIDADES CON LOS 2 GRADOS DE REZAGO SOCIAL MÁS ALTO	POBREZA EXTREMA	ZONAS DE ATENCIÓN PRIORITARIA			
No. de Municpios que invirtieron en:	60	48	37	26	58	4	32	16
Proyectos	1682	340	304	511	1207			
Monto	$ 394,884,219.59	$ 101,146,100.03	$ 60,490,286.49	$ 125,532,386.32	$ 310,007,646.81	$ 2,451,620.73	$ 6,203,682.02	$ 2,261,588.12
Porcentaje	77.89%	19.95%	11.93%	24.76%	61.15%	0.48%	1.22%	0.45%
Proyectos	**2,022**		**2,022**					
Monto	**$ 496,030,319.62**		**$ 496,030,319.62**			**$ 2,451,620.73**		**$ 2,261,588.12**
Porcentaje	**97.85%**		**97.85%**			**0.48%**		**0.45%**

Total inversión FISM 2016: $504,495,589.76

Total gastos indirectos: $6,203,682.02

Total PRODIM: $2,261,588.12

Remanente: $2,451,620.73

Economía

22. ¿Cuáles son las fuentes de financiamiento para la operación del programa y qué proporción del presupuesto total del programa representa cada una de las fuentes?

Justificación:

El FAIS es uno de los ocho fondos que conforman el Ramo General 33 Aportaciones Federales para Entidades Federativas y municipios. En 2016, para el Estado de Tlaxcala el FAIS tuvo un presupuesto de $577 millones de pesos; de los cuales, $507 millones fueron asignados al FAIS Municipal y $69.9 millonesde pesos fueron distribuidos para FISE.

I. VALORACIÓN DEL DISEÑO DEL FISM

El Estado de Tlaxcala logró invertir el 99.52% correspondiente a $504,495,589.76, colocándose en el septimo lugar a nivel nacional en la utilización del recurso FAIS. La tabla 241 muestra los detalles de la distribución en general del FISMDF 2016 de cada municipio, la tabla 242 muestra la distribución del recurso clasificados por incidencia directa y complementaria de los proyectos realizados, la tabla 243 muestra la distribución del FISMDF por zonas: Localidades con los 2 Grados de Rezago Social más alto, pobreza extrema y Zonas de Atención Prioritria.

Como se aclaró en los términos de referencia de esta evaluación, FISM no es un programa compensatorio estatal o municipal, son Aportaciones Federalizadas tranferidas a los municipios para mejorar la condición de vida de las familias, de forma directa realiza obras de infraestructura básica y contribuye a mejorar el acceso a los servicios básicos de la vivienda como son agua potable y drenaje.

En Tlaxcala el diseño no se enfoca en mejorar los Lineamientos, ya que ese documento es generado por la SEDESOL. Por lo tanto, los municipios se deben enfocar en mejorar sus procesos de planeación para efectura proyectos efectivos en las ZAP.

IV. ANÁLISIS DE FORTALEZAS, OPORTUNIDADES, DEBILIDADES Y AMENZAS

Temas	Fortaleza/Oportunidad	Debildiad /Amenza
Análisis de la justificación de la creación y del diseño del programa	**Es un fondo del gasto federalizado esta justificada su creación, coadyuva a mejorar dos de los indicadores de carencia en el país**	

Análisis de la contribución del programa a los objetivos y metas nacionales y sectoriales	**El Fondo está vinculado a la política de planeación nacional, a los objetivos de desarrollo del milenio y Objetivos de Desarrollo Sostenible**	
Análisis de la población potencial y objetivo, y mecanismos de elección	**Cada año la SEDESOL realiza un Informe Anual de la Situación de Pobreza y Rezago Social de las entidades y sus respectivos municipios o demarcaciones territoriales** **Tambien la Camara de Diputados en coordinación con el CONEVAL se publica el Decreto por el que se formula la Declaratoria de las Zonas de Atención Prioritaria para el año 2016** **Estos instrumentos coadyuvan a identificar la población objetivo, que se ubica en localidades de pobreza extrema, más de dos grados de rezago social y ZAP.**	
Análisis del padrón de beneficiarios y mecanismos de atención		**Si bien los municipios no tienen una relación de beneficiarios directos, si tienen una realción de proyectos de infraestructura con el número de beneficiarios directos.** **Los municipios deberían avanzar en tener una relación de personas que han sido atendidas a través de FISM, incluso FISE ha logrado avanzar en la realización del Padrón Único de**

		Beneficiario y en 2016 participó en la prueba piloto de la Cartilla Social, la cual coordina la SEDESOL.
Análisis de Indicadores para Resultados		**Los municipios necesitan redoblar esfuerzos en el seguimiento de los indicadores que la SHCP establece en el SFU a fin avanzar en el PbR-SED y avanzar hacia una cultura de transparencia y rendición de cuentas.**
Presupuesto, rendición de cuentas y transparencia	**La programación en la MIDS tuvo un gran éxito en 2016, casí el 100% del recurso fue planeado. Sin embargo, al momento de migrar la infomación de la MIDS al SFU los resultados no han sido favorables.**	**Los municipios no son transparentes, carecen de una página de internet propia.** **Tienden a programar el recurso del FISM después del primer trimestre del ejercicio fiscal.** **Aunque la asignación del recurso ya no es discrecional, aún elevan los costos de las obras.** **En el Estado no se ha logrado establecer un análisis de costos para el FAIS.**

V. CONCLUSIONES VALORACIÓN FINAL

Temas	Puntuación
Tema 2. Análisis de la justificación de la creación y del diseño del programa	**8.3**
Tema 3. Análisis de la contribución del programa a los objetivos y metas nacionales y sectoriales	**10**
Tema 4. Análisis de la población potencial y objetivo, y mecanismos de elección	**10**
Tema 5. Análisis del padrón de beneficiarios y mecanismos de atención	**10**
Tema 6. Análisis de Indicadores para Resultados	**3.7**
Tema 8. Presupuesto, rendición de cuentas y transparencia	**10**
Valoración final	**86**

Como se aprecia en el cuadro adjunto se tiene una valoración de la evaluación de 86 puntos sobre una base de 100, se considera la información revisada en dos de las plataformas que monitorean los avances del FAIS, estas son la MIDS y el SFU.

En Tlaxcala el avance ha sido muy favorables nunca antes se había logrado programar en la MIDS más del 99% de las aportaciones federales. En 2016 la entidad se ubicó en el lugar 7 en la carga de MIDS respecto a las 32 entidades federativas. Cabe señalar que el primer trimestre el estado se ubicaba en el último lugar.

Sin embargo, los buenos resultados no son producto de la casualidad, sino del trabajo constante y coordinado con los tres órdenes de gobierno (federal, estatal y municipal).

En la actualidad, los municipios muestran rezagos de su información derivado del cambio de administración en el Estado de Tlaxcala, no obstante, no es un argumento sólido para justificar la falta de información pública.

I. FORMATOS DE ANEXOS

ANEXO 1. DESTINO DE LAS APORTACIONES EN LA ENTIDAD FEDERATIVA
Nombre del programa: Fondo para la Infraestructura Social Municipal
Modalidad: I004 FAIS Municipal y de las Demarcaciones Territoriales del Distrito Federal
Ejercicio fiscal: 2016
Ejecutores del gasto: Municipios
Tipo de Evaluación: Integral del desempeño
Año de la Evaluación: 2017

1 Amaxac de Guerrero

El municipio de Amaxac de Guerrero en el año 2016 le fue autorizado un monto total de $2,371,869.00 ejerciendo el 100% del recurso FISMDF otorgado (Ver tabla 1).

Tabla 1 Presupuesto 2016

Autorizado	Ejercido	Remanente	Presupuesto ejercido respecto al autorizado
$ 2,371,869.00	$ 2,371,869.00	$ 0.00	100%

Se realizaron un total de 9 obras por un total de $2,371,869.00 correspondientes al 100% del recurso otorgado beneficiando a 1825 personas y 40 viviendas. La tabla 2 muestra el folio MIDS con el que se encuentra registrado cada proyecto en la MIDS (Matriz de Inversión Para el Desarrollo Social), la descripción del proyecto, el presupuesto ejercido, el impacto o número de beneficiarios, el rubro y la subclasificación.

Tabla 2 Proyectos realizados en el municipio

Folio MIDS	Descripción del Proyecto	Presupuesto Ejercido	Unidad de Medida	Impacto personas	Rubro	Subclasificación
169365	Construcción de pavimento con adoquín	$427,887.39	685 metros cuadrados	40 viviendas	Urbanización	Calles (adoquín, asfalto, concreto y empedrado)
174567	Construcción de barda perimetral de kínder Rosaura Zapata	$20,000.00	28 metros lineales	85	Educación	Preescolar (bardas perimetrales)
174606	Rehabilitación de red para	$256,673.30	155 metros lineales	300	Agua y saneamiento	Red o sistema de agua

	agua potable					potable
174710	Construcción de línea de electrificación	$1,243,183.44	1210 metros lineales	65	Vivienda	Electrificación
174960	Equipamiento de red de agua potable	$41,330.80	4 pza	400	Agua y saneamiento	Red o sistema de agua potable
262822	Construcción de red de drenaje sanitario	$54,850.52	50 metros lineales	85	Agua y saneamiento	Drenaje sanitario
262854	Rehabilitación de red para agua potable varias calles	$277,113.56	4508 metros lineales	330	Agua y saneamiento	Red o sistema de agua potable
262873	Rehabilitación de red para agua potable varias calles	$18,000.00	150 metros lineales	350	Agua y saneamiento	Red o sistema de agua potable
262883	Rehabilitación de red para agua potable Ignacio	$32,829.99	80 metros lineales	210	Agua y saneamiento	Red o sistema de agua potable

Las 9 obras realizadas cubren 4 de los 5 rubros de gasto, la tabla 3 muestra los 5 Rubros con sus respectivas subclasificaciones, la cantidad de proyectos, los montos por subclasificación y por rubro (Ver tabla 3).

Tabla 3 Montos de proyectos por rubro y subclasificación

Rubro	Subclasificación	Proyectos por subclasificación	Monto por subclasificación	Proyectos por rubro	Monto por rubro
Agua y saneamiento	Drenaje sanitario	1	$ 54,850.52	6	$ 680,798.17
	Red o sistema de agua potable	5	$ 625,947.65		
Educación	Preescolar (bardas perimetrales)	1	$ 20,000.00	1	$ 20,000.00
Salud		0	$ 0.00	0	$ -
Urbanización	Calles (adoquín, asfalto, concreto y empedrado)	1	$ 427,887.39	1	$ 427,887.39
Vivienda	Electrificación	1	$ 1,243,183.44	1	$ 1,243,183.44
		TOTAL PROYECTOS		9	$ 2,371,869.00

De acuerdo a los lineamientos FAIS 2016 del presupuesto autorizado al municipio, se deberá destinar como mínimo el 70% para obras de incidencia directa y como máximo el 30% para obras de incidencia complementaria. Amaxac de Guerrero obtuvo resultados óptimos en ambos tipos de incidencia, ya que logró superar por un 11.1% el porcentaje mínimo establecido para proyectos de incidencia directa, con un total de 81.1% por $1,923,981.61 correspondientes a 7 proyectos y un 18.9% para proyectos de incidencia complementaria por un monto de $447,887.39 correspondientes a 2 proyectos. La tabla 4 muestra los 9 proyectos registrados en la MIDS con su respectivo folio, monto y porcentaje clasificados por su tipo de incidencia (Ver tabla 4).

Tabla 4 Proyectos de incidencia directa y complementaria

Incidencia directa				Incidencia complementaria			
Folio MIDS	**proyecto**	**monto**	**%**	**Folio MIDS**	**proyecto**	**incidencia**	**%**
174606	Rehabilitación de red para agua potable	$256,673.30	10.8%	169365	Construcción de pavimento con adoquín	$427,887.39	18.0%
174710	Construcción de línea de electrificación	$1,243,183.44	52.4%	174567	Construcción de barda perimetral de kínder Rosaura Zapata	$20,000.00	0.8%
174960	Equipamiento de red de agua potable	$41,330.80	1.7%				
262822	Construcción de red de drenaje sanitario	$54,850.52	2.3%				
262854	Rehabilitación de red para agua potable varias calles	$277,113.56	11.7%				
262873	Rehabilitación de red para agua potable varias calles	$18,000.00	0.8%				
262883	Rehabilitación de red para agua potable Ignacio	$32,829.99	1.4%				
Total	**7 proyectos**	**$ 1,923,981.61**	**81.1%**	Total	**2 proyectos**	**$ 447,887.39**	**18.9%**

2 Apetatitlán de Antonio Carvajal

El municipio de Apetatitlán de Antonio Carvajal en el año 2016 le fue autorizado un monto total de $3,104,958.00 ejerciendo el 100% del recurso FISMDF otorgado (Ver tabla 5).

Tabla 5 Presupuesto 2016

Autorizado	Ejercido	Remanente	Presupuesto ejercido respecto al autorizado
$3,104,958.00	$3,104,958.00	$ 0.00	100%

Se realizaron un total de 12 obras por un monto de $3,104,958.00 correspondientes al 100% del recurso otorgado beneficiando a 1,062 viviendas. La tabla 6 muestra el folio MIDS con el que se encuentra registrado cada proyecto en la MIDS (Matriz de Inversión Para el Desarrollo Social), la descripción del proyecto, el presupuesto ejercido, el impacto o número de beneficiarios, el rubro y la subclasificación.

Tabla 6 Proyectos realizados en el municipio

Folio MIDS	Descripción del Proyecto	Presupuesto Ejercido	Unidad de Medida	Impacto personas	Rubro	Subclasificación
99827	Construcción de pavimento hidráulico	$ 237,003.69	190 metros cuadrados	30 viviendas	Urbanización	Calles (adoquín, asfalto, concreto y empedrado)
99894	Construcción de red drenaje sanitario	$ 162,444.46	108 metros lineales	26 viviendas	Agua y saneamiento	Drenaje sanitario
100202	Construcción de banquetas	$ 107,527.37	208 metros cuadrados	40 viviendas	Urbanización	Guarniciones y banquetas
100351	Construcción de guarniciones y banquetas	$ 76,998.94	308 metros cuadrados	85 viviendas	Urbanización	Guarniciones y banquetas
101194	Construcción de red de drenaje sanitario	$ 403,564.99	178 metros lineales	37 viviendas	Agua y saneamiento	Red de alcantarillado
163861	Segunda etapa de rehabilitación de	$ 357,783.45	1 deposito	552 viviendas	Agua y saneamiento	Depósito o tanque de

	pozo					agua potable
164008	Construcción de red de drenaje sanitario	$ 257,884.39	99 metros lineales	25 viviendas	Agua y saneamiento	Drenaje sanitario
164073	Construcción de red de drenaje sanitario	$ 471,792.94	183 metros lineales	30 viviendas	Agua y saneamiento	Drenaje sanitario
164107	Construcción de pavimento de concreto asfáltico	$ 356,902.19	775 metros cuadrados	40 viviendas	Urbanización	Calles (adoquín, asfalto, concreto y empedrado)
164170	Construcción de red de drenaje sanitario	$ 210,765.82	200 metros lineales	21 viviendas	Agua y saneamiento	Drenaje sanitario
164194	Construcción de red de drenaje sanitario	$ 334,485.64	145 metros lineales	26 viviendas	Agua y saneamiento	Drenaje sanitario
243456	Ampliación y mantenimiento de la electrificación y alumbrado	$ 127,804.12	250 metros lineales	150 viviendas	Vivienda	Electrificación

Las 12 obras realizadas cubren 3 de los 5 rubros de gasto, la tabla 3 muestra los 5 Rubros con sus respectivas subclasificaciones, la cantidad de proyectos, los montos por subclasificación y por rubro (Ver tabla 7).

Tabla 7 Montos de proyectos por rubro y subclasificación

Rubro	Subclasificación	Proyectos por subclasificación	Monto por subclasificación	Proyectos por rubro	Monto por rubro
Agua y saneamiento	Depósito o tanque de agua potable	1	$ 357,783.45	**7**	**$2,198,721.69**
	Drenaje sanitario	5	$ 1,437,373.25		
	Red de alcantarillado	1	$ 403,564.99		
Educación				**0**	
Salud				**0**	
Urbanización	Alumbrado público	2	$ 593,905.88	**4**	**$778,432.19**
	Caminos rurales	2	$ 184,526.31		
Vivienda	Techo firme (no material de desecho, ni lámina de	1	$ 127,804.12	**1**	**$778,432.19**
			TOTAL PROYECTOS	**12**	**$ 2,371,869.00**

De acuerdo a los lineamientos FAIS 2016 del presupuesto autorizado al municipio, se deberá destinar como mínimo el 70% para obras de incidencia directa y como máximo el 30% para obras de incidencia complementaria. Apetatitlán de Antonio Carvajal obtuvo resultados óptimos en ambos tipos de incidencia, ya que logró superar por un 4.9% el

porcentaje mínimo establecido para proyectos de incidencia directa, con un total de 74.9% por $2,326,525.81 correspondientes a 8 proyectos y un 25.1% para proyectos de incidencia complementaria por un monto de $778,432.19 correspondientes a 4 proyectos. La tabla 8 muestra los 12 proyectos registrados en la MIDS con su respectivo folio, monto y porcentaje clasificados por su tipo de incidencia (Ver tabla 8).

Tabla 8 Proyectos de incidencia directa y complementaria

Incidencia directa				Incidencia complementaria			
Folio MIDS	**proyecto**	**monto**	**%**	**Folio MIDS**	**proyecto**	**incidencia**	**%**
99894	Construcción de red drenaje sanitario	$ 162,444.46	5.2%	99827	Construcción de pavimento hidráulico	$ 237,003.69	7.6%
101194	Construcción de red de drenaje sanitario	$ 403,564.99	13.0%	100202	Construcción de banquetas	$ 107,527.37	3.5%
163861	Segunda etapa de rehabilitación de pozo	$ 357,783.45	11.5%	100351	Construcción de guarniciones y banquetas	$ 76,998.94	2.5%
164008	Construcción de red de drenaje sanitario	$ 257,884.39	8.3%	164107	Construcción de pavimento de concreto asfáltico	$ 356,902.19	11.5%
164073	Construcción de red de drenaje sanitario	$ 471,792.94	15.2%				
164170	Construcción de red de drenaje sanitario	$ 210,765.82	6.8%				
164194	Construcción de red de drenaje sanitario	$ 334,485.64	10.8%				
243456	Ampliación y mantenimiento de la electrificación y alumbrado	$ 127,804.12	4.1%				
Total	**8 proyectos**	**$ 2,326,525.81**	**74.9%**	Total	**4 proyectos**	**$ 778,432.19**	**25.1%**

3 Atlangatepec

El municipio de Atlangatepec en el año 2016 le fue autorizado un monto total de $5,428,347.00 ejerciendo el 100% del recurso FISMDF otorgado (Ver tabla 9).

Tabla 9 Presupuesto 2016

Autorizado	Ejercido	Remanente	Presupuesto ejercido respecto al autorizado
$ 5,428,347.00	$ 5,428,347.00	$ 0.00	100%

Se realizaron un total de 29 obras por un monto de $5,399,797.71 correspondientes al 99.5% del recurso otorgado beneficiando a 1,879 habitantes y 0.5% para gastos indirectos por $28,549.29. La tabla 10 muestra el folio MIDS con el que se encuentra registrado cada proyecto en la MIDS (Matriz de Inversión Para el Desarrollo Social), la descripción del proyecto, el presupuesto ejercido, el impacto o número de beneficiarios, el rubro y la subclasificación .

Tabla 10 Proyectos realizados en el municipio

Folio MIDS	Descripción del Proyecto	Presupuesto Ejercido	Unidad de Medida	Impacto personas	Rubro	Subclasificación
126894	Construcción de drenaje sanitario	$494,599.15	500 metros lineales	50	Agua y Saneamiento	Drenaje Sanitario
127272	Construcción de drenaje sanitario	$138,569.33	500 metros lineales	50	Agua y Saneamiento	Drenaje Sanitario
134648	Construcción de techos de concreto	$215,000.00	220 metros cuadrados	38	Vivienda	Techo Firme (No Material de Desecho Ni Lamina)
134649	Construcción de drenaje sanitario	$172,500.00	190 metros lineales	50	Agua y Saneamiento	Drenaje Sanitario
134652	Construcción de techo de concreto	$88,480.57	100 metros cuadrados	25	Vivienda	Techo Firme (No Material de Desecho Ni Lamina)
134654	Construcción de tanque septico *agua*	$150,560.32	1 pieza	50	Agua y Saneamiento	Red de Alcantarillado

134659	Ampliación de red eléctrica	$141,255.98	162 metros lineales	50	Vivienda	Electrificación
134660	Ampliación de red eléctrica	$143,603.13	150 metros lineales	50	Vivienda	Electrificación
134662	Construcción de cuartos dormitorio	$51,585.36	1 cuartos	8	Vivienda	Cuartos Dormitorio
134663	Construcción de cuarto para baño	$32,352.32	1 cuartos	8	Vivienda	Cuarto para Baño
139076	Construcción de drenaje sanitario	$83,255.45	145 metros lineales	54	Agua y Saneamiento	Drenaje Sanitario
139077	Ampliación de red eléctrica	$251,269.62	190 metros lineales	35	Vivienda	Electrificación
139078	Construcción de drenaje sanitario	$403,850.00	453 metros lineales	73	Agua y Saneamiento	Drenaje Sanitario
140147	Construcción de comedor escolar * escuela*	$310,612.00	1 pieza	56	Educación	Primaria (Comedores Escolares)
140150	Ampliación de red eléctrica	$117,993.75	88 metros lineales	51	Vivienda	Electrificación
140153	Construcción de cuarto para baño	$68,000.00	2 cuartos	20	Vivienda	Cuarto para Baño
140156	Construcción de cuartos dormitorio	$206,000.00	4 cuartos	40	Vivienda	Cuartos Dormitorio
140158	Ampliación de red eléctrica	$228,350.00	364 metros lineales	36	Vivienda	Electrificación
140159	Construcción de red de agua potable	$183,200.00	600 metros lineales	40	Agua y Saneamiento	Red de Alcantarillado
140160	Construcción de techos de concreto	$110,000.00	134 metros cuadrados	30	Vivienda	Techo Firme (No Material de Desecho Ni Lamina)
140161	Construcción de cuartos dormitorio	$155,627.50	3 cuartos	31	Vivienda	Cuartos Dormitorio
140163	Construcción de techos de concreto	$188,510.00	220 metros cuadrad	39	Vivienda	Techo Firme (No Material de Desecho Ni

			os			Lamina)
140164	Construcción de cuartos dormitorio	$209,000.00	4 cuartos	41	Vivienda	Cuartos Dormitorio
140165	Construcción de barda perimetral * escuela*	$658,534.32	350 metros lineales	300	Educación	Primaria (Bardas Perimetrales)
140167	Rehabilitación de carretera	$99,571.70	150 metros cuadrados	480	Urbanización	Revestimiento
140168	Rehabilitación de planta de tratamiento de aguas residuales	$48,546.00	1 planta	61	Agua y Saneamiento	Planta de Tratamiento de Aguas Residuales
140169	Construcción de cuartos dormitorio	$42,520.00	1 cuartos	8	Vivienda	Cuartos Dormitorio
140170	Construcción de drenaje sanitario	$385,000.50	500 metros lineales	100	Agua y Saneamiento	Drenaje Sanitario
310833	Construcción de techo de concreto	$21,450.71	32 metros cuadrados	5	Vivienda	Techo Firme (No Material de Desecho Ni Lamina)

Las 29 obras realizadas cubren 4 de los 5 rubros de gasto, la tabla 11 muestra los 5 Rubros con sus respectivas subclasificaciones, la cantidad de proyectos, los montos por subclasificación y por rubro.

Tabla 11 Montos de proyectos por rubro y subclasificación

Rubro	Subclasificación	Proyectos por subclasificación	Monto por subclasificación	Proyectos por rubro	Monto por rubro
Agua y saneamiento	Drenaje sanitario	6	$1,677,774.43	9	$ 2,060,080.75
	Planta de tratamiento de aguas residuales	1	$48,546.00		
	Red de alcantarillado	2	$333,760.32		
Educación	Primaria (bardas perimetrales)	1	$658,534.32	2	$ 969,146.32
	Primaria (comedores escolares)	1	$310,612.00		
Salud				0	$0.00
Urbanización	Revestimiento	1	$99,571.70	1	$ 99,571.70
Vivienda	Cuarto para baño	2	$100,352.32	17	$ 2,270,998.94
	Cuartos dormitorio	5	$664,732.86		
	Techo firme (no material de desecho, ni lámina de cartón)	5	$623,441.28		

	Electrificación rural	5	$882,472.48		
			TOTAL PROYECTOS	**29**	**$ 5,399,797.71**

De acuerdo a los lineamientos FAIS 2016 del presupuesto autorizado al municipio, se deberá destinar como mínimo el 70% para obras de incidencia directa y como máximo el 30% para obras de incidencia complementaria. Atlangatepec obtuvo resultados óptimos en ambas incidencias, ya que logró superar por un 14.6% el porcentaje mínimo establecido para proyectos de incidencia directa, con un total de 84.6% por $4,593,145.69 correspondientes a 26 proyectos y un 14.9% para proyectos de incidencia complementaria por un monto de $806,652.02 correspondientes a 3 proyectos. La tabla 12 muestra los 12 proyectos registrados en la MIDS con su respectivo folio, monto y porcentaje clasificados por su tipo de incidencia.

Tabla 12 Proyectos de incidencia directa y complementaria

Incidencia directa				**Incidencia complementaria**			
Folio MIDS	**proyecto**	**monto**	**%**	**Folio MIDS**	**proyecto**	**incidencia**	**%**
126894	Construcción de drenaje sanitario	$494,599.15	9.1%	140165	Construcción de barda perimetral * escuela*	$658,534.32	12.1%
127272	Construcción de drenaje sanitario	$138,569.33	2.6%	140167	Rehabilitación de carretera	$99,571.70	1.8%
134648	Construcción de techos de concreto	$215,000.00	4.0%	140168	Rehabilitación de planta de tratamiento de aguas residuales	$48,546.00	0.9%
134649	Construcción de drenaje sanitario	$172,500.00	3.2%				
134652	Construcción de techo de concreto	$88,480.57	1.6%				
134654	Construcción de tanque septico *agua*	$150,560.32	2.8%				
134659	Ampliación de red eléctrica	$141,255.98	2.6%				
134660	Ampliación de red eléctrica	$143,603.13	2.6%				
134662	Construcción de cuartos	$51,585.36	1.0%				

	dormitorio						
134663	Construcción de cuarto para baño	$32,352.32	0.6%				
139076	Construcción de drenaje sanitario	$83,255.45	1.5%				
139077	Ampliación de red eléctrica	$251,269.62	4.6%				
139078	Construcción de drenaje sanitario	$403,850.00	7.4%				
140147	Construcción de comedor escolar * escuela*	$310,612.00	5.7%				
140150	Ampliación de red eléctrica	$117,993.75	2.2%				
140153	Construcción de cuarto para baño	$68,000.00	1.3%				
140156	Construcción de cuartos dormitorio	$206,000.00	3.8%				
140158	Ampliación de red eléctrica	$228,350.00	4.2%				
140159	Construcción de red de agua potable	$183,200.00	3.4%				
140160	Construcción de techos de concreto	$110,000.00	2.0%				
140161	Construcción de cuartos dormitorio	$155,627.50	2.9%				
140163	Construcción de techos de concreto	$188,510.00	3.5%				
140164	Construcción de cuartos dormitorio	$209,000.00	3.9%				
140169	Construcción de cuartos dormitorio	$42,520.00	0.8%				

140170	Construcción de drenaje sanitario	$385,000.50	7.1%				
310833	Construcción de techo de concreto	$21,450.71	0.4%				
Total	**26 proyectos**	**$ 4,593,145.69**	**84.6%**	Total	**3 proyectos**	**$ 806,652.02**	**14.9%**

4 Atltzayanca

El municipio de Atltzayanca en el año 2016 le fue autorizado un monto total de $17,898,818.00 ejerciendo el 100% del recurso FISMDF otorgado (Ver tabla 13).

Tabla 13 Presupuesto 2016

Autorizado	Ejercido	Remanente	Presupuesto ejercido respecto al autorizado
$ 17,898,818.00	$ 17,898,818.00	$ 0.00	100%

Se realizaron un total de 54 obras por un monto de $17,003,877.10 correspondientes al 95% del recurso otorgado beneficiando a 10,585 habitantes, 3.0% para gastos indirectos por $536,965.00 y 2.0% para PRODIM por $357,976.36. La tabla 14 muestra el folio MIDS con el que se encuentra registrado cada proyecto en la MIDS (Matriz de Inversión Para el Desarrollo Social), la descripción del proyecto, el presupuesto ejercido, el impacto o número de beneficiarios, el rubro y la subclasificación.

Tabla 14 Proyectos realizados en el municipio

Folio MIDS	Descripción del Proyecto	Presupuesto Ejercido	Unidad de Medida	Impacto personas	Rubro	Subclasificación
12492	Rehabilitación de pozo profundo de agua potable	$543,408.21	1 pozo (s)	3,923	Agua y saneamiento	Pozo profundo de agua potable
57509	Rehabilitación de drenaje pluvial	$170,995.25	10 metros lineales	100	Agua y saneamiento	Drenaje pluvial
57538	Ampliación de drenaje sanitario	$122,376.42	102 metros lineales	30	Agua y saneamiento	Drenaje sanitario

57558	Rehabilitación y equipamiento de pozo profundo de agua potable	$491,233.34	1 pozo (s)	301	Agua y saneamiento	Pozo profundo de agua potable
57579	Rehabilitación y equipamiento de pozo profundo de agua potable	$199,980.47	1 pozo (s)	119	Agua y saneamiento	Pozo profundo de agua potable
58964	Ampliación de red de Electrificación	$724,230.29	821 ml	30	Vivienda	Electrificación
162475	Ampliación de red de electrificación	$260,699.57	206 ml	30	Vivienda	Electrificación
162492	Rehabilitación de red de agua potable	$199,393.75	575 metros lineales	150	Agua y saneamiento	Red o sistema de agua potable
162504	Ampliación de red de electrificación	$313,395.66	245 ml	48	Vivienda	Electrificación
162509	Ampliación de red de electrificación	$273,637.48	140 ml	36	Vivienda	Electrificación
162510	Ampliación de red de electrificación	$268,975.13	215 ml	36	Vivienda	Electrificación
162523	Ampliación de red de electrificación	$74,780.46	104 ml	36	Vivienda	Electrificación
162527	Ampliación de red de electrificación	$254,470.33	498 ml	150	Vivienda	Electrificación
162530	Ampliación de red de electrificación	$423,079.98	357 ml	100	Vivienda	Electrificación
162537	Ampliación de red de electrificación	$80,898.37	70 ml	30	Vivienda	Electrificación
162539	Ampliación de red de electrificación	$370,774.95	201 ml	40	Vivienda	Electrificación
162544	Rehabilitación de sistema de agua potable	$112,073.62	1 sistema	695	Agua y saneamiento	Red o sistema de agua potable
162598	Rehabilitación y equipamiento de pozo profundo de agua potable	$740,086.55	1 pozo (s)	1081	Agua y saneamiento	Pozo profundo de agua potable

162600	Rehabilitación y equipamiento de pozo profundo de agua potable	$512,280.86	1 pozo (s)	414	Agua y saneamiento	Pozo profundo de agua potable
162607	Rehabilitación de drenaje sanitario	$124,322.81	46 metros lineales	60	Agua y saneamiento	Drenaje sanitario
162624	Ampliación de drenaje sanitario	$89,710.44	61 metros lineales	30	Agua y saneamiento	Drenaje sanitario
162642	Ampliación de red de agua potable	$37,373.33	56 metros lineales	30	Agua y saneamiento	Red o sistema de agua potable
162652	Ampliación de drenaje sanitario	$77,901.08	44 metros lineales	42	Agua y saneamiento	Drenaje sanitario
162661	Ampliación de drenaje sanitario	$91,333.54	58 metros lineales	48	Agua y saneamiento	Drenaje sanitario
162666	Rehabilitación de drenaje sanitario	$367,688.68	294 metros lineales	90	Agua y saneamiento	Drenaje sanitario
162692	Rehabilitación de drenaje sanitario	$623,186.46	310 metros lineales	120	Agua y saneamiento	Drenaje sanitario
162706	Construcción de adoquín	$559,647.02	1018 metros cuadrados	125	Urbanización	Calles (adoquín, asfalto, concreto y empedrado)
162718	Ampliación de red de electrificación	$111,336.42	95 ml	90	Vivienda	Electrificación
162743	Ampliación de red de electrificación	$304,004.33	215 ml	200	Vivienda	Electrificación
162754	Ampliación de red de electrificación	$173,764.68	70 ml	16	Vivienda	Electrificación
162766	Ampliación de red de electrificación	$102,153.16	148 ml	8	Vivienda	Electrificación
162788	Rehabilitación de	$29,041.57	10 metros	20	Agua y saneamie	Drenaje

	drenaje sanitario		lineales		nto	sanitario
162801	Ampliación de drenaje sanitario	$426,465.18	503 metros lineales	60	Agua y saneamiento	Drenaje sanitario
162823	Ampliación de red de agua potable	$54,636.72	142 metros lineales	30	Agua y saneamiento	Red o sistema de agua potable
162839	Ampliación de red de electrificación	$147,604.11	50 ml	60	Vivienda	Electrificación
164488	Ampliación de red de electrificación	$206,729.64	100 ml	12	Vivienda	Electrificación
164496	Ampliación de red de electrificación	$43,158.07	59 ml	8	Vivienda	Electrificación
164542	Rehabilitación de drenaje sanitario	$493,029.45	310 metros lineales	250	Agua y saneamiento	Drenaje sanitario
164549	Rehabilitación de red de agua potable	$313,391.84	407 metros lineales	250	Agua y saneamiento	Red o sistema de agua potable
164555	Rehabilitación de pavimento de concreto	$1,702,975.60	2254 metros cuadrados	250	Urbanización	Calles (adoquín, asfalto, concreto y empedrado)
164567	Construcción de drenaje pluvial	$128,967.88	78 metros lineales	30	Agua y saneamiento	Drenaje pluvial
164579	Ampliación de red de agua potable	$160,921.03	674 metros lineales	30	Agua y saneamiento	Red o sistema de agua potable
164589	Ampliación de red de agua potable	$179,869.84	784 metros lineales	70	Agua y saneamiento	Red o sistema de agua potable
164599	Ampliación de red de agua potable	$196,294.40	862 metros lineales	15	Agua y saneamiento	Red o sistema de agua potable
164639	Rehabilitación de línea de conducción de red de agua	$49,254.81	120 metros lineales	60	Agua y saneamiento	Líneas de conducción

	potable					
238462	Rehabilitación de pavimentación de calle	$74,474.27	22 metros cuadrados	20	Urbanización	Calles (adoquín, asfalto, concreto y empedrado)
238474	Ampliación de drenaje sanitario	$109,196.89	142 metros lineales	40	Agua y saneamiento	Drenaje sanitario
238481	Ampliación de red de agua potable	$121,694.92	500 metros lineales	30	Agua y saneamiento	Red o sistema de agua potable
238499	Equipamiento de sistema de agua potable	$557,633.17	1 sistema	291	Agua y saneamiento	Red o sistema de agua potable
238524	Construcción de tanque de almacenamiento	$362,386.56	1 depósito	287	Agua y saneamiento	Depósito o tanque de agua potable
238539	Ampliación de drenaje sanitario	$1,476,848.13	1610 metros lineales	100	Agua y saneamiento	Drenaje sanitario
238547	Construcción de tanque de almacenamiento	$414,704.19	1 depósito	400	Agua y saneamiento	Depósito o tanque de agua potable
242572	Rehabilitación de pavimento de concreto	$347,725.81	480 metros cuadrados	24	Urbanización	Calles (adoquín, asfalto, concreto y empedrado)
242612	Equipamiento de pozo profundo de agua potable	$607,680.38	1 pozo (s)	40	Agua y saneamiento	Pozo profundo de agua potable

Las 54 obras realizadas cubren 3 de los 5 rubros de gasto, la tabla 15 muestra los 5 Rubros con sus respectivas subclasificaciones, la cantidad de proyectos, los montos por subclasificación y por rubro.

Tabla 15 Montos de proyectos por rubro y subclasificación

Rubro	Subclasificación	Proyectos por subclasificación	Monto por subclasificación	Proyectos por rubro	Monto por rubro
Agua y saneamiento	Depósito o tanque de agua potable	2	$ 777,090.75	33	$ 10,185,361.77
	Drenaje pluvial	2	$ 299,963.13		
	Drenaje sanitario	12	$ 4,031,100.65		
	Líneas de conducción	1	$ 49,254.81		
	Pozo profundo de agua potable	6	$ 3,094,669.81		
	Red o sistema de agua potable	10	$ 1,933,282.62		
Educación				0	$ -
Salud				0	$ -
Urbanización	Calles (adoquín, asfalto, concreto y empedrado)	4	$ 2,684,822.70	4	$ 2,684,822.70
Vivienda	Electrificación	17	$ 4,133,692.63	17	$ 4,133,692.63
			TOTAL PROYECTOS	**54**	**$ 17,003,877.10**

De acuerdo a los lineamientos FAIS 2016 del presupuesto autorizado al municipio, se deberá destinar como mínimo el 70% para obras de incidencia directa y como máximo el 30% para obras de incidencia complementaria. Atltzayanca obtuvo resultados óptimos en ambos tipos de incidencia, ya que logró superar por un 10% el porcentaje mínimo establecido para proyectos de incidencia directa, con un total de 80% por $ 14,319,054.40 correspondientes a 50 proyectos y un 15% para proyectos de incidencia complementaria por un monto de $2,684,822.70 correspondientes a 4 proyectos. La tabla16 muestra los 54 proyectos registrados en la MIDS con su respectivo folio, monto y porcentaje clasificados por su tipo de incidencia.

Tabla 16 Proyectos de incidencia directa y complementaria

Incidencia directa				Incidencia complementaria			
Folio MIDS	**proyecto**	**monto**	**%**	**Folio MIDS**	**proyecto**	**incidencia**	**%**
12492	Rehabilitación de pozo profundo de agua potable	$543,408.21	3%	162706	Construcción de adoquín	$559,647.02	3%
57509	Rehabilitación de drenaje pluvial	$170,995.25	1%	164555	Rehabilitación de pavimento de concreto	$1,702,975.60	10%
57538	Ampliación de drenaje sanitario	$122,376.42	1%	238462	Rehabilitación de pavimentación de calle	$74,474.27	0%

57558	Rehabilitación y equipamiento de pozo profundo de agua potable	$491,233.34	3%	242572	Rehabilitación de pavimento de concreto	$347,725.81	2%
57579	Rehabilitación y equipamiento de pozo profundo de agua potable	$199,980.47	1%				
58964	Ampliación de red de Electrificación	$724,230.29	4%				
162475	Ampliación de red de electrificación	$260,699.57	1%				
162492	Rehabilitación de red de agua potable	$199,393.75	1%				
162504	Ampliación de red de electrificación	$313,395.66	2%				
162509	Ampliación de red de electrificación	$273,637.48	2%				
162510	Ampliación de red de electrificación	$268,975.13	2%				
162523	Ampliación de red de electrificación	$74,780.46	0%				
162527	Ampliación de red de electrificación	$254,470.33	1%				
162530	Ampliación de red de electrificación	$423,079.98	2%				
162537	Ampliación de red de electrificación	$80,898.37	0%				
162539	Ampliación de red de electrificación	$370,774.95	2%				
162544	Rehabilitación de sistema de	$112,073.62	1%				

	agua potable						
162598	Rehabilitación y equipamiento de pozo profundo de agua potable	$740,086.55	4%				
162600	Rehabilitación y equipamiento de pozo profundo de agua potable	$512,280.86	3%				
162607	Rehabilitación de drenaje sanitario	$124,322.81	1%				
162624	Ampliación de drenaje sanitario	$89,710.44	1%				
162642	Ampliación de red de agua potable	$37,373.33	0%				
162652	Ampliación de drenaje sanitario	$77,901.08	0%				
162661	Ampliación de drenaje sanitario	$91,333.54	1%				
162666	Rehabilitación de drenaje sanitario	$367,688.68	2%				
162692	Rehabilitación de drenaje sanitario	$623,186.46	3%				
162718	Ampliación de red de electrificación	$111,336.42	1%				
162743	Ampliación de red de electrificación	$304,004.33	2%				
162754	Ampliación de red de electrificación	$173,764.68	1%				
162766	Ampliación de red de electrificación	$102,153.16	1%				
162788	Rehabilitación de drenaje	$29,041.57	0%				

	sanitario						
162801	Ampliación de drenaje sanitario	$426,465.18	2%				
162823	Ampliación de red de agua potable	$54,636.72	0%				
162839	Ampliación de red de electrificación	$147,604.11	1%				
164488	Ampliación de red de electrificación	$206,729.64	1%				
164496	Ampliación de red de electrificación	$43,158.07	0%				
164542	Rehabilitación de drenaje sanitario	$493,029.45	3%				
164549	Rehabilitación de red de agua potable	$313,391.84	2%				
164567	Construcción de drenaje pluvial	$128,967.88	1%				
164579	Ampliación de red de agua potable	$160,921.03	1%				
164589	Ampliación de red de agua potable	$179,869.84	1%				
164599	Ampliación de red de agua potable	$196,294.40	1%				
164639	Rehabilitación de línea de conducción de red de agua potable	$49,254.81	0%				
238474	Ampliación de drenaje sanitario	$109,196.89	1%				
238481	Ampliación de red de agua potable	$121,694.92	1%				

238499	Equipamiento de sistema de agua potable	$557,633.17	3%				
238524	Construcción de tanque de almacenamiento	$362,386.56	2%				
238539	Ampliacion de drenaje sanitario	$1,476,848.13	8%				
238547	Construccion de tanque de almacenamiento	$414,704.19	2%				
242612	Equipamiento de pozo profundo de agua potable	$607,680.38	3%				
Total	**50 proyectos**	**$ 14,319,054.40**	**80%**	Total	**4 proyectos**	**$ 2,684,822.70**	**15%**

5 Apizaco

El municipio de Apizaco en el año 2016 le fue autorizado un monto total de $17,265,425.00 ejerciendo el 100% del recurso FISMDF otorgado (Ver tabla 17).

Tabla 17 Presupuesto 2016

Autorizado	Ejercido	Remanente	Presupuesto ejercido respecto al autorizado
$17,265,425.00	$17,265,425.00	$ 0.00	100%

Se realizaron un total de 93 obras por un monto de $17,166,001.35 correspondientes al 99.4% del recurso otorgado beneficiando a 9,782 personas, 0.3% para gastos indirectos por $50,060.00 y 0.3% para PRODIM por $49,364.15. La tabla 18 muestra el folio MIDS con el que se encuentra registrado cada proyecto en la MIDS (Matriz de Inversión Para el Desarrollo Social), la descripción del proyecto, el presupuesto ejercido, el impacto o nú0mero de beneficiarios, el rubro y la subclasificación.

Tabla 18 Proyectos realizados en el municipio

Folio MIDS	Descripción del Proyecto	Presupuesto Ejercido	Unidad de Medida	Impacto personas	Rubro	Subclasificación
180490	Construcción de red de agua potable	$27,394.01	100 Metros Lineales	30	Agua y Saneamiento	Red o Sistema de Agua Potable
180613	Ampliación de red de drenaje sanitario	$61,717.27	87 Metros Lineales	30	Agua y Saneamiento	Drenaje Sanitario
180755	Ampliación de red de agua potable	$104,778.54	449 Metros Lineales	140	Agua y Saneamiento	Red o Sistema de Agua Potable
180912	Ampliación de drenaje sanitario	$245,970.81	105 Metros Lineales	45	Agua y Saneamiento	Drenaje Sanitario
180976	Ampliación de red de drenaje sanitario	$252,270.20	104 Metros Lineales	55	Agua y Saneamiento	Drenaje Sanitario
181022	Ampliación de red de drenaje sanitario	$246,910.56	104 Metros Lineales	45	Agua y Saneamiento	Drenaje Sanitario
185705	Ampliación de red de drenaje sanitario	$213,595.12	105 Metros Lineales	43	Agua y Saneamiento	Drenaje Sanitario
185934	Ampliación de red de drenaje sanitario	$179,981.25	219 Metros Lineales	150	Agua y Saneamiento	Drenaje Sanitario
186435	Ampliación de red de agua potable	$114,181.78	358 Metros Lineales	120	Agua y Saneamiento	Red o Sistema de Agua Potable
186813	Construcción de pavimento asfáltico	$1,050,771.82	1924 Metros Cuadrados	250	Urbanización	Calles (Adoquín, Asfalto, Concreto y Empedrado)
187199	Construcción de cuarto para baño *vivienda*	$62,434.07	1 Cuartos	6	Vivienda	Cuarto para Baño
188651	Construcción de pavimento asfáltico	$829,155.22	1517 Metros Cuadrados	60	Urbanización	Calles (Adoquín, Asfalto, Concreto y Empedrado)
188766	Ampliación de red de drenaje sanitario	$108,265.27	129 Metros Lineales	60	Agua y Saneamiento	Drenaje Sanitario

188853	Construcción de cuarto para baño *vivienda*	$69,568.24	1 Cuartos	4	Vivienda	Cuartos Dormitorio
189211	Construcción de cuarto para baño *vivienda*	$57,377.89	1 Cuartos	8	Vivienda	Cuarto para Baño
191328	Construcción de cuarto para baño *vivienda*	$63,247.98	1 Cuartos	6	Vivienda	Cuarto para Baño
192507	Construcción de cuarto para baño *vivienda*	$63,796.51	1 Cuartos	5	Vivienda	Cuarto para Baño
192639	Construcción de cuarto para baño *vivienda*	$60,502.32	1 Cuartos	2	Vivienda	Cuarto para Baño
192823	Construcción de cuarto para baño *vivienda*	$62,284.54	1 Cuartos	5	Vivienda	Cuarto para Baño
192986	Construcción de cuarto para baño *vivienda*	$63,103.59	1 Cuartos	3	Vivienda	Cuarto para Baño
193113	Construcción de red de agua potable	$44,184.39	78 Metros Lineales	50	Agua y Saneamiento	Red o Sistema de Agua Potable
193271	Construcción de red de drenaje sanitario	$131,674.26	154 Metros Lineales	50	Agua y Saneamiento	Drenaje Sanitario
194779	Construcción de red de agua potable	$55,753.23	174 Metros Lineales	50	Agua y Saneamiento	Red o Sistema de Agua Potable
194836	Construcción de red de drenaje sanitario	$142,912.30	173 Metros Lineales	50	Agua y Saneamiento	Drenaje Sanitario
196618	Construcción de red de agua potable	$220,528.38	379 Metros Lineales	100	Agua y Saneamiento	Red o Sistema de Agua Potable
196730	Construcción de red de drenaje sanitario	$119,807.89	133 Metros Lineales	50	Agua y Saneamiento	Drenaje Sanitario
228029	Construcción de cuarto para baño *vivienda*	$58,623.23	1 Cuartos	3	Vivienda	Cuarto para Baño
228071	Construcción de cuarto para baño	$152,867.42	98 Metros	5	Vivienda	Techo Firme (No Material de

	vivienda		Cuadrados			Desecho , ni lamina)
228412	Construcción de cuarto para baño *vivienda*	$64,548.10	1 Cuartos	3	Vivienda	Cuarto para Baño
230110	Construcción de cuarto para baño *vivienda*	$72,925.65	1 Cuartos	4	Vivienda	Cuartos Dormitorio
230172	Construcción de cuarto para baño *vivienda*	$148,276.71	110 Metros Cuadrados	3	Vivienda	Techo Firme (No Material de Desecho , ni lamina)
230352	Construcción de cuarto para baño *vivienda*	$56,649.08	1 Cuartos	3	Vivienda	Cuarto para Baño
230703	Construcción de cuarto para baño *vivienda*	$63,608.68	1 Cuartos	3	Vivienda	Cuarto para Baño
234378	Construcción de cuarto para baño *vivienda*	$60,375.61	1 Cuartos	3	Vivienda	Cuarto para Baño
244691	Construcción de cuarto para baño *vivienda*	$54,429.30	1 Cuartos	3	Vivienda	Cuarto para Baño
244717	Construcción de cuarto para baño *vivienda*	$62,907.85	1 Cuartos	3	Vivienda	Cuartos Dormitorio
244763	Construcción de cuarto para baño *vivienda*	$69,834.51	1 Cuartos	4	Vivienda	Cuartos Dormitorio
246725	Construcción de cuarto para baño *vivienda*	$60,607.47	1 Cuartos	2	Vivienda	Cuarto para Baño
247471	Rehabilitación de red de drenaje sanitario	$209,293.34	169 Metros Lineales	100	Agua y Saneamiento	Drenaje Sanitario
251628	Construcción de cuarto para baño *vivienda*	$77,814.41	1 Cuartos	4	Vivienda	Cuartos Dormitorio
251671	Construcción de cuarto para baño *vivienda*	$59,262.65	1 Cuartos	3	Vivienda	Cuarto para Baño
251743	Construcción de cuarto para baño	$60,832.86	1 Cuartos	4	Vivienda	Cuarto para

	vivienda					Baño
251802	Construcción de cuarto para baño *vivienda*	$74,732.27	1 Cuartos	4	Vivienda	Cuartos Dormitorio
251980	Construcción de cuarto para baño *vivienda*	$76,026.88	1 Cuartos	2	Vivienda	Cuartos Dormitorio
252126	Construcción de cuarto para baño *vivienda*	$62,500.23	1 Cuartos	4	Vivienda	Cuarto para Baño
252172	Construcción de cuarto para baño *vivienda*	$62,313.32	1 Cuartos	4	Vivienda	Cuarto para Baño
252484	Rehabilitación de red de drenaje sanitario	$126,895.87	94 Metros Lineales	100	Agua y Saneamiento	Drenaje Sanitario
252536	Construcción de cuarto para baño *vivienda*	$62,521.84	1 Cuartos	4	Vivienda	Cuarto para Baño
252557	Construcción de cuarto para baño *vivienda*	$77,546.28	1 Cuartos	4	Vivienda	Cuartos Dormitorio
252580	Construcción de cuarto para baño *vivienda*	$59,956.75	1 Cuartos	4	Vivienda	Cuarto para Baño
252602	Construcción de red de drenaje sanitario	$154,547.68	90 Metros Lineales	50	Agua y Saneamiento	Drenaje Sanitario
253384	Ampliación de red de agua potable	$66,016.73	200 Metros Lineales	45	Agua y Saneamiento	Red o Sistema de Agua Potable
253426	Construcción de red de drenaje sanitario	$916,638.85	415 Metros Lineales	116	Agua y Saneamiento	Drenaje Sanitario
253462	Ampliación de red de agua potable	$57,565.12	164 Metros Lineales	30	Agua y Saneamiento	Red o Sistema de Agua Potable
253506	Rehabilitación de red de drenaje sanitario	$308,785.42	192 Metros Lineales	50	Agua y Saneamiento	Drenaje Sanitario
253559	Ampliación de red de drenaje sanitario	$104,557.52	127 Metros Lineales	100	Agua y Saneamiento	Drenaje Sanitario
253599	Ampliación de red de drenaje	$94,449.86	90 Metros	40	Agua y	Drenaje Sanitario

	sanitario		Lineales		Saneamiento	
253640	Rehabilitación de red de drenaje sanitario	$136,018.79	93 Metros Lineales	100	Agua y Saneamiento	Drenaje Sanitario
253720	Ampliación de red de drenaje sanitario	$304,260.63	405 Metros Lineales	60	Agua y Saneamiento	Drenaje Sanitario
253802	Rehabilitación de red de drenaje sanitario	$119,344.94	93 Metros Lineales	100	Agua y Saneamiento	Drenaje Sanitario
253890	Construcción de red de agua potable	$28,699.06	66 Metros Lineales	50	Agua y Saneamiento	Red o Sistema de Agua Potable
253967	Ampliación de red de drenaje sanitario	$207,233.95	265 Metros Lineales	120	Agua y Saneamiento	Drenaje Sanitario
254074	Ampliación de red de drenaje sanitario	$493,570.41	451 Metros Lineales	140	Agua y Saneamiento	Drenaje Sanitario
254136	Construcción de cuarto para baño *vivienda*	$66,019.65	1 Cuartos	4	Vivienda	Cuarto para Baño
254165	Construcción de cuarto para baño *vivienda*	$70,645.12	1 Cuartos	3	Vivienda	Cuartos Dormitorio
254201	Construcción de cuarto para baño *vivienda*	$55,793.81	1 Cuartos	3	Vivienda	Cuarto para Baño
254213	Construcción de cuarto para baño *vivienda*	$69,116.38	1 Cuartos	2	Vivienda	Cuartos Dormitorio
254253	Construcción de cuarto para baño *vivienda*	$70,905.78	1 Cuartos	3	Vivienda	Cuartos Dormitorio
254415	Construcción de cuarto para baño *vivienda*	$58,384.47	1 Cuartos	4	Vivienda	Cuarto para Baño
254426	Construcción de cuarto para baño *vivienda*	$75,035.85	1 Cuartos	3	Vivienda	Cuartos Dormitorio
254433	Construcción de cuarto para baño *vivienda*	$74,900.06	1 Cuartos	3	Vivienda	Cuartos Dormitorio

254445	Construcción de cuarto para baño *vivienda*	$70,738.01	1 Cuartos	2	Vivienda	Cuartos Dormitorio
254454	Construcción de cuarto para baño *vivienda*	$56,021.59	1 Cuartos	3	Vivienda	Cuarto para Baño
254473	Construcción de cuarto para baño *vivienda*	$63,516.98	1 Cuartos	6	Vivienda	Cuarto para Baño
254481	Construcción de cuarto para baño *vivienda*	$60,623.62	1 Cuartos	4	Vivienda	Cuarto para Baño
254484	Construcción de cuarto para baño *vivienda*	$77,265.50	1 Cuartos	4	Vivienda	Cuartos Dormitorio
254492	Ampliación de red de drenaje sanitario	$385,125.91	400 Metros Lineales	80	Agua y Saneamiento	Drenaje Sanitario
254497	Ampliación de red de drenaje sanitario	$249,097.05	265 Metros Lineales	150	Agua y Saneamiento	Drenaje Sanitario
254505	Construcción de cuarto para baño *vivienda*	$59,450.68	1 Cuartos	6	Vivienda	Cuarto para Baño
254516	Construcción de cuarto para baño *vivienda*	$77,565.19	1 Cuartos	5	Vivienda	Cuartos Dormitorio
254521	Construcción de cuarto para baño *vivienda*	$66,579.33	1 Cuartos	5	Vivienda	Cuarto para Baño
254567	Construcción de cuarto para baño *vivienda*	$61,747.92	1 Cuartos	2	Vivienda	Cuarto para Baño
254583	Construcción de cuarto para baño *vivienda*	$60,910.68	1 Cuartos	5	Vivienda	Cuarto para Baño
254590	Construcción de cuarto para baño *vivienda*	$61,317.74	1 Cuartos	2	Vivienda	Cuarto para Baño
254598	Construcción de cuarto para baño *vivienda*	$74,664.34	1 Cuartos	8	Vivienda	Cuartos Dormitorio
254623	Construcción de red de agua	$222,984.53	950 Metros	50	Agua y	Red o Sistema

	potable		Lineales		Saneamiento	de Agua Potable
254646	Construcción de red de drenaje sanitario	$189,215.92	48 Metros Lineales	50	Agua y Saneamiento	Drenaje Sanitario
254658	Ampliación de red de drenaje sanitario	$542,231.08	208 Metros Lineales	140	Agua y Saneamiento	Drenaje Sanitario
255683	Construcción de cuarto para baño *vivienda*	$91,206.38	1 Cuartos	4	Vivienda	Cuarto para Baño
260085	Construcción de pavimento asfaltico	$709,886.71	1260 Metros Cuadrados	250	Urbanización	Pavimentación
296491	Construcción de cuarto para baño *vivienda*	$92,696.38	1 Cuartos	4	Vivienda	Cuartos Dormitorio
296532	Construcción de cuarto para baño *vivienda*	$62,053.65	1 Cuartos	4	Vivienda	Cuarto para Baño
299778	Rehabilitación de red de drenaje sanitario	$3,711,094.33	1063 Metros Lineales	6,279	Agua y Saneamiento	Drenaje Sanitario

Las 93 obras realizadas cubren 3 de los 5 rubros de gasto, La tabla 19 muestra los 5 Rubros con sus respectivas subclasificaciones, la cantidad de proyectos, los montos por subclasificación y por rubro.

Tabla 19 Montos de proyectos por rubro y subclasificación

Rubro	Subclasificación	Proyectos por subclasificación	Monto por subclasificación	Proyectos por rubro	Monto por rubro
Agua y saneamiento	Drenaje sanitario	27	$ 9,955,466.48	37	$ 10,897,552.25
	Red o sistema de agua potable	10	$ 942,085.77		
Educación	Preescolar (bardas perimetrales)			0	$ -
Salud				0	$ -
Urvanización	Calles (adoquín, asfalto, concreto y empedrado)	2	$ 1,879,927.04	3	$ 2,589,813.75
	Pavimentación	1	$ 709,886.71		
Vivienda	Cuarto para baño	33	$ 2,042,602.52	53	$ 3,678,635.35
	Cuartos dormitorio	18	$ 1,334,888.70		
	Techo firme (no material de desecho, ni lámina de cartón)	2	$ 301,144.13		
		TOTAL PROYECTOS		93	$ 17,166,001.35

De acuerdo a los lineamientos FAIS 2016 del presupuesto autorizado al municipio, se deberá destinar como mínimo el 70% para obras de incidencia directa y como máximo el 30% para obras de incidencia complementaria. Apizaco obtuvo resultados adecuados, ya que logró superar por un 14.4% el porcentaje mínimo establecido para proyectos de incidencia directa, con un total de 84.4% por $14,576,187.60 correspondientes a 90 proyectos y un 15.0% para proyectos de incidencia complementaria por un monto de $2,589,813.75 correspondientes a 3 proyectos. La tabla 20 muestra los 93 proyectos registrados en la MIDS con su respectivo folio, monto y porcentaje clasificados por su tipo de incidencia.

Tabla 20 Proyectos de incidencia directa y complementaria

Incidencia directa				Incidencia complementaria			
Folio MIDS	**Proyecto**	**Monto**	**%**	**Folio MIDS**	**Proyecto**	**Incidencia**	**%**
180490	Construcción de red de agua potable	$27,394.01	0.2%	186813	Construcción de pavimento asfáltico	$1,050,771.82	6.1%
180613	Ampliación de red de drenaje sanitario	$61,717.27	0.4%	188651	Construcción de pavimento asfáltico	$829,155.22	4.8%
180755	Ampliación de red de agua potable	$104,778.54	0.6%	260085	Construcción de pavimento asfaltico	$709,886.71	4.1%
180912	Ampliación de drenaje sanitario	$245,970.81	1.4%				
180976	Ampliación de red de drenaje sanitario	$252,270.20	1.5%				
181022	Ampliación de red de drenaje sanitario	$246,910.56	1.4%				
185705	Ampliación de red de drenaje sanitario	$213,595.12	1.2%				
185934	Ampliación de red de drenaje sanitario	$179,981.25	1.0%				
186435	Ampliación de red de agua potable	$114,181.78	0.7%				
187199	Construcción de cuarto para	$62,434.07	0.4%				

	baño *vivienda*						
188766	Ampliación de red de drenaje sanitario	$108,265.27	0.6%				
188853	Construcción de cuarto para baño *vivienda*	$69,568.24	0.4%				
189211	Construcción de cuarto para baño *vivienda*	$57,377.89	0.3%				
191328	Construcción de cuarto para baño *vivienda*	$63,247.98	0.4%				
192507	Construcción de cuarto para baño *vivienda*	$63,796.51	0.4%				
192639	Construcción de cuarto para baño *vivienda*	$60,502.32	0.4%				
192823	Construcción de cuarto para baño *vivienda*	$62,284.54	0.4%				
192986	Construcción de cuarto para baño *vivienda*	$63,103.59	0.4%				
193113	Construcción de red de agua potable	$44,184.39	0.3%				
193271	Construcción de red de drenaje sanitario	$131,674.26	0.8%				
194779	Construcción de red de agua potable	$55,753.23	0.3%				
194836	Construcción de red de drenaje sanitario	$142,912.30	0.8%				
196618	Construcción de red de agua potable	$220,528.38	1.3%				
196730	Construcción de red de	$119,807.89	0.7%				

	drenaje sanitario						
228029	Construcción de cuarto para baño *vivienda*	$58,623.23	0.3%				
228071	Construcción de cuarto para baño *vivienda*	$152,867.42	0.9%				
228412	Construcción de cuarto para baño *vivienda*	$64,548.10	0.4%				
230110	Construcción de cuarto para baño *vivienda*	$72,925.65	0.4%				
230172	Construcción de cuarto para baño *vivienda*	$148,276.71	0.9%				
230352	Construcción de cuarto para baño *vivienda*	$56,649.08	0.3%				
230703	Construcción de cuarto para baño *vivienda*	$63,608.68	0.4%				
234378	Construcción de cuarto para baño *vivienda*	$60,375.61	0.3%				
244691	Construcción de cuarto para baño *vivienda*	$54,429.30	0.3%				
244717	Construcción de cuarto para baño *vivienda*	$62,907.85	0.4%				
244763	Construcción de cuarto para baño *vivienda*	$69,834.51	0.4%				
246725	Construcción de cuarto para baño *vivienda*	$60,607.47	0.4%				
247471	Rehabilitación de red de drenaje sanitario	$209,293.34	1.2%				
251628	Construcción de cuarto para	$77,814.41	0.5%				

	baño *vivienda*						
251671	Construcción de cuarto para baño *vivienda*	$59,262.65	0.3%				
251743	Construcción de cuarto para baño *vivienda*	$60,832.86	0.4%				
251802	Construcción de cuarto para baño *vivienda*	$74,732.27	0.4%				
251980	Construcción de cuarto para baño *vivienda*	$76,026.88	0.4%				
252126	Construcción de cuarto para baño *vivienda*	$62,500.23	0.4%				
252172	Construcción de cuarto para baño *vivienda*	$62,313.32	0.4%				
252484	Rehabilitación de red de drenaje sanitario	$126,895.87	0.7%				
252536	Construcción de cuarto para baño *vivienda*	$62,521.84	0.4%				
252557	Construcción de cuarto para baño *vivienda*	$77,546.28	0.4%				
252580	Construcción de cuarto para baño *vivienda*	$59,956.75	0.3%				
252602	Construcción de red de drenaje sanitario	$154,547.68	0.9%				
253384	Ampliación de red de agua potable	$66,016.73	0.4%				
253426	Construcción de red de drenaje sanitario	$916,638.85	5.3%				

253462	Ampliación de red de agua potable	$57,565.12	0.3%				
253506	Rehabilitación de red de drenaje sanitario	$308,785.42	1.8%				
253559	Ampliación de red de drenaje sanitario	$104,557.52	0.6%				
253599	Ampliación de red de drenaje sanitario	$94,449.86	0.5%				
253640	Rehabilitación de red de drenaje sanitario	$136,018.79	0.8%				
253720	Ampliación de red de drenaje sanitario	$304,260.63	1.8%				
253802	Rehabilitación de red de drenaje sanitario	$119,344.94	0.7%				
253890	Construcción de red de agua potable	$28,699.06	0.2%				
253967	Ampliación de red de drenaje saniatrio	$207,233.95	1.2%				
254074	Ampliación de red de drenaje sanitario	$493,570.41	2.9%				
254136	Construcción de cuarto para baño *vivienda*	$66,019.65	0.4%				
254165	Construcción de cuarto para baño *vivienda*	$70,645.12	0.4%				
254201	Construcción de cuarto para baño *vivienda*	$55,793.81	0.3%				
254213	Construcción de cuarto para	$69,116.38	0.4%				

	baño *vivienda*						
254253	Construcción de cuarto para baño *vivienda*	$70,905.78	0.4%				
254415	Construcción de cuarto para baño *vivienda*	$58,384.47	0.3%				
254426	Construcción de cuarto para baño *vivienda*	$75,035.85	0.4%				
254433	Construcción de cuarto para baño *vivienda*	$74,900.06	0.4%				
254445	Construcción de cuarto para baño *vivienda*	$70,738.01	0.4%				
254454	Construcción de cuarto para baño *vivienda*	$56,021.59	0.3%				
254473	Construcción de cuarto para baño *vivienda*	$63,516.98	0.4%				
254481	Construcción de cuarto para baño *vivienda*	$60,623.62	0.4%				
254484	Construcción de cuarto para baño *vivienda*	$77,265.50	0.4%				
254492	Ampliación de red de drenaje sanitario	$385,125.91	2.2%				
254497	Ampliación de red de drenaje sanitario	$249,097.05	1.4%				
254505	Construcción de cuarto para baño *vivienda*	$59,450.68	0.3%				
254516	Construcción de cuarto para baño *vivienda*	$77,565.19	0.4%				
254521	Construcción de cuarto para baño *vivienda*	$66,579.33	0.4%				

254567	Construcción de cuarto para baño *vivienda*	$61,747.92	0.4%				
254583	Construcción de cuarto para baño *vivienda*	$60,910.68	0.4%				
254590	Construcción de cuarto para baño *vivienda*	$61,317.74	0.4%				
254598	Construcción de cuarto para baño *vivienda*	$74,664.34	0.4%				
254623	Construcción de red de agua potable	$222,984.53	1.3%				
254646	Construcción de red de drenaje sanitario	$189,215.92	1.1%				
254658	Ampliación de red de drenaje sanitario	$542,231.08	3.1%				
255683	Construcción de cuarto para baño *vivienda*	$91,206.38	0.5%				
296491	Construcción de cuarto para baño *vivienda*	$92,696.38	0.5%				
296532	Construcción de cuarto para baño *vivienda*	$62,053.65	0.4%				
299778	Rehabilitación de red de drenaje sanitario	$3,711,094.33	21.5%				
Total	**90 proyectos**	**$14,576,187.60**	**84.4%**	Total	**3 proyectos**	**$2,589,813.75**	**15.0%**

6 Calpulalpan

El municipio de Calpulalpan en el año 2016 le fue autorizado un monto total de $11,525,191.00 ejerciendo el 100% del recurso FISMDF otorgado (Ver tabla 21).

Tabla 21 Presupuesto 2016

Autorizado	Ejercido	Remanente	Presupuesto ejercido respecto al autorizado
$11,525,191.00	$11,525,191.00	$ 0.00	100%

Se realizaron un total de 25 obras por un monto de $10,948,931.45 correspondientes al 95.0% del recurso otorgado beneficiando a 21,879 personas, 3.0% para gastos indirectos por $345,756.00 y 2.0% para PRODIM por $230,503.82. La tabla 22 muestra el folio MIDS con el que se encuentra registrado cada proyecto en la MIDS (Matriz de Inversión Para el Desarrollo Social), la descripción del proyecto, el presupuesto ejercido, el impacto o número de beneficiarios, el rubro y la subclasificación.

Tabla 22 Proyectos realizados en el municipio

Folio MIDS	Descripción del Proyecto	Presupuesto Ejercido	Unidad de Medida	Impacto personas	Rubro	Subclasificación
174989	Construcción de red de energía eléctrica	$74,403.41	187 metros lineales	149	Vivienda	Electrificación
175109	Mantenimiento de tanque elevado	$150,000.00	1 deposito	300	Agua y saneamiento	Deposito o tanque de agua potable
175749	Rehabilitación de red de drenaje sanitario	$55,154.07	37 metros lineales	110	Agua y saneamiento	Drenaje sanitario
185501	Construcción de red de energía eléctrica	$111,347.61	128 metros lineales	223	Vivienda	Electrificación
185824	Construcción de pavimento de concreto	$393,521.51	788 metros cuadrados	788	Urbanización	Calles (adoquín, asfalto, concreto)
186222	Construcción de red de drenaje pluvial	$94,996.31	114 metros lineales	190	Agua y saneamiento	Drenaje pluvial
186300	Construcción de red de energía eléctrica	$143,371.02	148 metros lineales	287	Vivienda	Electrificación
214729	Rehabilitación de agua potable	$856,650.98	318 metros lineales	2067	Agua y saneamiento	Red o sistema de agua potable
215194	Rehabilitación de red de drenaje sanitario	$977,700.50	318 metros lineales	1955	Agua y saneamiento	Drenaje sanitario

215314	Construcción de red de drenaje sanitario	$403,589.00	560 metros lineales	707	Agua y saneamiento	Drenaje sanitario
215330	Construcción de pavimento de adocreto	$178,300.90	426 metros cuadrados	357	Urbanización	Pavimentación
215349	Construcción de pavimento de adocreto	$194,004.49	388 metros cuadrados	388	Urbanización	Pavimentación
215358	Construcción de pavimento de adocreto	$519,545.87	1051 metros cuadrados	1039	Urbanización	Pavimentación
215362	Construcción de pavimento de adocreto	$438,550.88	792 metros cuadrados	877	Urbanización	Pavimentación
215401	Construcción de red de drenaje sanitario	$146,150.32	116 metros lineales	292	Agua y saneamiento	Drenaje sanitario
215417	Construcción de cuartos dormitorio	$159,622.00	4 cuartos	32	Vivienda	Cuartos dormitorio
215701	Construcción de red de agua potable	$152,989.40	425 metros lineales	306	Agua y saneamiento	Red o sistema de agua potable
222547	Construcción de red de agua potable	$168,617.66	67 metros lineales	337	Agua y saneamiento	Red o sistema de agua potable
222592	Construcción de red de drenaje sanitario	$369,008.38	396 metros lineales	738	Agua y saneamiento	Drenaje sanitario
222909	Construcción de red de drenaje sanitario	$322,454.82	352 metros lineales	645	Agua y saneamiento	Drenaje sanitario
222929	Construcción de drenaje pluvial	$3,514,260.24	326 metros lineales	7029	Agua y saneamiento	Drenaje pluvial
223202	Construcción de red de drenaje sanitario	$297,605.88	409 metros lineales	595	Agua y saneamiento	Drenaje sanitario
239059	Construcción de red de drenaje sanitario y pluvial	$614,865.20	466 metros lineales	1230	Agua y saneamiento	Drenaje sanitario
356037	Rehabilitación de tanque elevado de agua potable	$452,362.00	466 metros lineales	1230	Agua y saneamiento	Drenaje sanitario

356614	Construcción de cuarto dormitorio	$159,859.00	4 cuartos	8	Vivienda	Cuartos dormitorio

Las 25 obras realizadas cubren 3 de los 5 rubros de gasto, la tabla 23 muestra los 5 Rubros con sus respectivas subclasificaciones, la cantidad de proyectos, los montos por subclasificación y por rubro.

Tabla 23 Montos de proyectos por rubro y subclasificación

Rubro	Subclasificación	Proyectos por subclasificación	Monto por subclasificación	Proyectos por rubro	Monto por rubro
Agua y saneamiento	Depósito o tanque de agua potable	1	$ 150,000.00	15	$ 8,576,404.76
	Drenaje pluvial	2	$ 3,609,256.55		
	Drenaje sanitario	9	$ 3,638,890.17		
	Red o sistema de agua potable	3	$ 1,178,258.04		
Educación				0	$ -
Salud				0	$ -
Urbanización	Calles (adoquín, asfalto, concreto y empedrado)	1	$ 393,521.51	5	$ 1,723,923.65
	Pavimentación	4	$ 1,330,402.14		
Vivienda	Cuartos dormitorio	2	$319,481.00	5	$ 941,106.04
	Techo firme (no material de desecho, ni lámina de cartón)	3	$ 329,122.04		
			TOTAL PROYECTOS	25	$ 11,241,434.45

De acuerdo a los lineamientos FAIS 2016 del presupuesto autorizado al municipio, se deberá destinar como mínimo el 70% para obras de incidencia directa y como máximo el 30% para obras de incidencia complementaria Calpulalpan obtuvo resultados adecuados, ya que logró superar por un 10.0% el porcentaje mínimo establecido para proyectos de incidencia directa, con un total de 80% por $9,225,007.80 correspondientes a 20 proyectos y un 15% para proyectos de incidencia complementaria por un monto de $1,723,923.65 correspondientes a 5 proyectos. La tabla 24 muestra los 25 proyectos registrados en la MIDS con su respectivo folio, monto y porcentaje clasificados por su tipo de incidencia.

Tabla 24 Proyectos de incidencia directa y complementaria

Incidencia directa				Incidencia complementaria			
Folio MIDS	Proyecto	Monto	%	Folio MIDS	Proyecto	Incidencia	%
174989	Construcción de red de energía eléctrica	$74,403.41	0.6%	185824	Construcción de pavimento de concreto	$393,521.51	3.4%

175109	Mantenimiento de tanque elevado	$150,000.00	1.3%	215330	Construcción de pavimento de adocreto	$178,300.90	1.5%
175749	Rehabilitación de red de drenaje sanitario	$55,154.07	0.5%	215349	Construcción de pavimento de adocreto	$194,004.49	1.7%
185501	Construcción de red de energía eléctrica	$111,347.61	1.0%	215358	Construcción de pavimento de adocreto	$519,545.87	4.5%
186222	Construcción de red de drenaje pluvial	$94,996.31	0.8%	215362	Construcción de pavimento de adocreto	$438,550.88	3.8%
186300	Construcción de red de energía eléctrica	$143,371.02	1.2%				
214729	Rehabilitación de agua potable	$856,650.98	7.4%				
215194	Rehabilitación de red de drenaje sanitario	$977,700.50	8.5%				
215314	Construcción de red de drenaje sanitario	$403,589.00	3.5%				
215401	Construcción de red de drenaje sanitario	$146,150.32	1.3%				
215417	Construcción de cuartos dormitorio	$159,622.00	1.4%				
215701	Construcción de red de agua potable	$152,989.40	1.3%				
222547	Construcción de red de agua potable	$168,617.66	1.5%				
222592	Construcción de red de drenaje sanitario	$369,008.38	3.2%				
222909	Construcción de red de drenaje sanitario	$322,454.82	2.8%				
222929	Construcción de	$3,514,260.24	30.5%				

	drenaje pluvial						
223202	Construcción de red de drenaje sanitario	$297,605.88	2.6%				
239059	Construcción de red de drenaje sanitario y pluvial	$614,865.20	5.3%				
356037	Rehabilitación de tanque elevado de agua potable	$452,362.00	3.9%				
356614	Construcción de cuarto dormitorio	$159,859.00	1.4%				
Total	**20 proyectos**	**9,225,007.80**	**80.0%**	Total	**5 proyectos**	**$1,723,923.65**	**15.0%**

7 El Carmen Tequexquitla

El municipio de El Carmen Tequexquitla en el año 2016 le fue autorizado un monto total de $16,963,811.00 ejerciendo el 100% del recurso FISMDF otorgado (Ver tabla 25).

Tabla 25 Presupuesto 2016

Autorizado	Ejercido	Remanente	Presupuesto ejercido respecto al autorizado
$16,963,811.00	$16,963,811.00	$ 0.00	100%

Se realizaron un total de 40 obras por un monto de $16,489,106.60 correspondientes al 97.2% del recurso otorgado beneficiando a 33491 personas y 2.8% para gastos indirectos por $474,704.00. La tabla muestra el folio MIDS con el que se encuentra registrado cada proyecto en la MIDS (Matriz de Inversión Para el Desarrollo Social), la descripción del proyecto, el presupuesto ejercido, el impacto o número de beneficiarios, el rubro y la subclasificación.

Tabla 26 Proyectos realizados en el municipio

Folio MIDS	Descripción del Proyecto	Presupuesto Ejercido	Unidad de Medida	Impacto personas	Rubro	Subclasificación
103917	Colocación y suministro de tubo de agua potable de 6 de diámetro en red	$669,055.84	850 metros lineales	13,926	Agua y saneamiento	Líneas de conducción

	principal					
104293	Suministro y colocación de tubo de agua potable de 10 pulgadas en red principal	$571,933.35	1200 metros lineales	13926	Agua y saneamiento	Líneas de conducción
104331	Suministro y colocación de tubo de agua potable de 3 pulgadas de diámetro	$732,888.93	1068 metros lineales	500	Agua y saneamiento	Red o sistema de agua potable
104360	Rehabilitación de red para drenaje sanitario con tubo ecológico de 24 pulgadas de diámetro	$1,355,699.01	369 metros cuadrados	750	Agua y saneamiento	Drenaje sanitario
104754	Construcción de red para agua potable con tubo rd 26 2pulgadas de diámetro	$56,385.37	190 metros cuadrados	75	Agua y saneamiento	Red o sistema de agua potable
104827	Ampliacion de red para drenaje sanitario con tubo ads 12 pulgadas de diámetro	$74,000.03	53 ml	50	Agua y saneamiento	Drenaje sanitario
104934	Construcción de red para drenaje sanitario con tubo ads 12 pulgadas de diámetro	$611,510.32	305 metros lineales	200	Agua y saneamiento	Drenaje sanitario
104992	Ampliacion de red para drenaje sanitario con tubo ads 12 pulgadas de diametro	$577,189.89	290 ml	200	Agua y saneamiento	Drenaje sanitario
105086	Ampliacion de red para drenaje sanitario con tubo ads 12 pulgadas de diametro	$537,549.00	225 metros lineales	210	Agua y saneamiento	Drenaje sanitario
105152	Ampliación de red para drenaje sanitario con tubo ads 15 pulgadas de diametro	$480,566.38	120 metros lineales	118	Agua y saneamiento	Drenaje sanitario
105762	Construcción de red para drenaje sanitario con tubo ecológico de 12 pulgadas de diámetro	$129,840.01	250 metros lineales	30	Agua y saneamiento	Drenaje sanitario
116439	Ampliación de red	$251,846.16	140 metros	47	Vivienda	Electrificación

	para energía eléctrica		lineales			
117269	Ampliación de red para energía eléctrica	$268,376.22	230 ml	27	Vivienda	Electrificación
117289	Ampliación de red para energía eléctrica	$520,066.29	300 metros lineales	27	Vivienda	Electrificación
117342	Ampliación de red para energía eléctrica	$559,595.90	521 ml	160	Vivienda	Electrificación
117388	Ampliación de red para energía eléctrica	$162,645.19	284 metros lineales	35	Vivienda	Electrificación
117544	Ampliación de red para energía eléctrica	$361,423.02	134 ml	27	Vivienda	Electrificación
117608	Ampliación de red para energía eléctrica	$428,997.35	340 ml	40	Vivienda	Electrificación
119378	Ampliacion de red para drenaje sanitario con tubo ads 15 pulgadas de diámetro	$931,333.71	775 ml	415	Agua y saneamiento	Drenaje sanitario
124353	Ampliacion de red para drenaje sanitario con tubo ecológico de 12 pulgadas de diámetro	$8,177.52	7 ml	100	Agua y saneamiento	Drenaje sanitario
142915	Ampliacion de guarniciones	$733,834.75	240 metros lineales	250	Urbanización	Guarniciones y banquetas
143035	Construccion de vado	$222,799.85	15 ml	25	Urbanización	Vado
143130	Construccion de pavimento con adoquín	$756,029.90	1096 ml	100	Urbanización	Calles (adoquín, asfalto, concreto y empedrado)
143223	Ampliación de pavimento con adoquín	$755,570.00	1080 ml	250	Urbanización	Calles (adoquín, asfalto, concreto y empedrado)
156041	Ampliacion de red para energia eléctrica	$673,057.04	567 vados (s)	52	Vivienda	Electrificación
160957	Ampliación de red para drenaje sanitario con tubo ecológico	$73,889.04	65 metros lineales	36	Agua y saneamiento	Drenaje sanitario
172414	Construcción de red para drenaje sanitario con tubo ecológico	$168,863.45	200 metros lineales	100	Agua y saneamiento	Drenaje sanitario
172595	Ampliación de red para agua potable con tubo pvc	$190,131.57	860 metros lineales	80	Agua y saneamiento	Red o sistema de agua potable

	hidráulico					
172906	Ampliacion de red para drenaje sanitario con tubo ads	$210,483.87	256 ml	57	Agua y saneamiento	Drenaje sanitario
179330	Ampliacion de red para energia eléctrica	$357,969.04	168 metros lineales	25	Vivienda	Electrificación
192913	Ampliación de red para drenaje sanitario con tubo ecologico	$93,033.38	85 metros lineales	23	Agua y saneamiento	Drenaje sanitario
193764	Ampliacion de red para energia eléctrica	$349,172.67	200 metros lineales	25	Vivienda	Electrificación
210534	Revestimiento de calles con tezontle	$299,137.00	700 metros lineales	250	Urbanización	Revestimiento
233853	Ampliación de red para agua potable con tubo pvc hidráulico	$126,948.61	700 metros lineales	55	Agua y saneamiento	Red o sistema de agua potable
234212	Ampliacion de red para drenaje sanitario con tubo de concreto	$62,450.73	106 metros lineales	35	Agua y saneamiento	Drenaje sanitario
235822	Ampiacion de red de agua potable con tubo pvc hidraulico	$116,564.13	650 metros lineales	75	Agua y saneamiento	Red o sistema de agua potable
235857	Ampliacion de red de agua potable con tubo pvc hidraulico	$22,331.79	120 metros lineales	55	Agua y saneamiento	Red o sistema de agua potable
235881	Ampliación de red para agua potable con tubo pvc hidráulico	$45,348.76	200 metros lineales	270	Agua y saneamiento	Red o sistema de agua potable
244620	Construccion de drenaje pluvial con tuberia ads treinta pulgadas de diametro	$1,631,860.57	300 metros lineales	800	Agua y saneamiento	Drenaje pluvial
247563	Ampliacion de red para drenaje sanitario con tubo ads doce pulgadas de diametro	$310,550.96	160 metros lineales	65	Agua y saneamiento	Drenaje sanitario

Las 40 obras realizadas cubren 3 de los 5 rubros de gasto, La tabla 3 muestra los 5 Rubros con sus respectivas subclasificaciones, la cantidad de proyectos, los montos por subclasificación y por rubro.

Tabla 27 Montos de proyectos por rubro y subclasificación

Rubro	Subclasificación	Proyectos por subclasificación	Monto por subclasificación	Proyectos por rubro	Monto por rubro
Agua y saneamiento	Drenaje pluvial	**1**	$1,631,860.57	25	$ 9,788,586.22
	Drenaje sanitario	**15**	$5,625,137.30		
	Líneas de conducción	**2**	$1,240,989.19		
	Red o sistema de agua potable	**7**	$1,290,599.16		
Educación				0	$ -
Salud				0	$ -
Urbanización	Calles (adoquín, asfalto, concreto y empedrado)	**2**	$1,511,599.90	5	$ 2,767,371.50
	Guarniciones y banquetas	**1**	$ 733,834.75		
	Revestimiento	**1**	$ 299,137.00		
	Vado	**1**	$ 222,799.85		
Vivienda	Electrificación	**10**	$ 3,933,148.88	10	$ 3,933,148.88
			TOTAL PROYECTOS	40	$ 16,489,106.60

De acuerdo a los lineamientos FAIS 2016 del presupuesto autorizado al municipio, se deberá destinar como mínimo el 70% para obras de incidencia directa y como máximo el 30% para obras de incidencia complementaria. El Carmen Tequexquitla obtuvo resultados adecuados para ambos tipos de incidencia, ya que logró superar por un 10.9% el porcentaje mínimo establecido para proyectos de incidencia directa, con un total de 80.9% por $13,721,735.10 correspondientes a 35 proyectos y un 16.3% para proyectos de incidencia complementaria por un monto de $2,767,371.50 correspondientes a 5 proyectos. La tabla 28 muestra los 40 proyectos registrados en la MIDS con su respectivo folio, monto y porcentaje clasificados por su tipo de incidencia.

Tabla 28 Proyectos de incidencia directa y complementaria

Incidencia directa				Incidencia complementaria			
Folio MIDS	**Proyecto**	**Monto**	**%**	**Folio MIDS**	**Proyecto**	**Incidencia**	**%**
103917	Colocación y suministro de tubo de agua potable de 6 de diámetro en red principal	$669,055.84	3.9%	142915	Ampliación de guarniciones	$733,834.75	4.3%
104293	Suministro y colocación de tubo de agua potable de 10 pulgadas en red principal	$571,933.35	3.4%	143035	Construccion de vado	$222,799.85	1.3%
104331	Suministro y colocación de tubo de agua potable	$732,888.93	4.3%	143130	Construccion de pavimento	$756,029.90	4.5%

	de 3 pulgadas de diámetro				con adoquín		
104360	Rehabilitación de red para drenaje sanitario con tubo ecológico de 24 pulgadas de diametro	$1,355,699.01	8.0%	143223	Ampliación de pavimento con adoquín	$755,570.00	4.5%
104754	Construcción de red para agua potable con tubo rd 26 2pulgadas de diametro	$56,385.37	0.3%	210534	Revestimiento de calles con tezontle	$299,137.00	1.8%
104827	Ampliacion de red para drenaje sanitario con tubo ads 12 pulgadas de diámetro	$74,000.03	0.4%				
104934	Construcción de red para drenaje sanitario con tubo ads 12 pulgadas de diámetro	$611,510.32	3.6%				
104992	Ampliacion de red para drenaje sanitario con tubo ads 12 pulgadas de diametro	$577,189.89	3.4%				
105086	Ampliacion de red para drenaje sanitario con tubo ads 12 pulgadas de diametro	$537,549.00	3.2%				
105152	Ampliación de red para drenaje sanitario con tubo ads 15 pulgadas de diametro	$480,566.38	2.8%				
105762	Construcción de red para drenaje sanitario con tubo ecológico de 12 pulgadas de diámetro	$129,840.01	0.8%				
116439	Ampliación de red para energía eléctrica	$251,846.16	1.5%				

117269	Ampliación de red para energía eléctrica	$268,376.22	1.6%				
117289	Ampliación de red para energía eléctrica	$520,066.29	3.1%				
117342	Ampliación de red para energía eléctrica	$559,595.90	3.3%				
117388	Ampliación de red para energía eléctrica	$162,645.19	1.0%				
117544	Ampliación de red para energía eléctrica	$361,423.02	2.1%				
117608	Ampliación de red para energía eléctrica	$428,997.35	2.5%				
119378	Ampliacion de red para drenaje sanitario con tubo ads 15 pulgadas de diámetro	$931,333.71	5.5%				
124353	Ampliacion de red para drenaje sanitario con tubo ecológico de 12 pulgadas de diámetro	$8,177.52	0.0%				
156041	Ampliacion de red para energia eléctrica	$673,057.04	4.0%				
160957	Ampliación de red para drenaje sanitario con tubo ecológico	$73,889.04	0.4%				
172414	Construcción de red para drenaje sanitario con tubo ecológico	$168,863.45	1.0%				
172595	Ampliación de red para agua potable con tubo pvc hidráulico	$190,131.57	1.1%				
172906	Ampliacion de red para drenaje	$210,483.87	1.2%				

	sanitario con tubo ads						
179330	Ampliacion de red para energia eléctrica	$357,969.04	2.1%				
192913	Ampliación de red para drenaje sanitario con tubo ecologico	$93,033.38	0.5%				
193764	Ampliacion de red para energia eléctrica	$349,172.67	2.1%				
233853	Ampliación de red para agua potable con tubo pvc hidráulico	$126,948.61	0.7%				
234212	Ampliacion de red para drenaje sanitario con tubo de concreto	$62,450.73	0.4%				
235822	Ampiacion de red de agua potable con tubo pvc hidraulico	$116,564.13	0.7%				
235857	Ampliacion de red de agua potable con tubo pvc hidraulico	$22,331.79	0.1%				
235881	Ampliación de red para agua potable con tubo pvc hidráulico	$45,348.76	0.3%				
244620	Construccion de drenaje pluvial con tuberia ads treinta pulgadas de diametro	$1,631,860.57	9.6%				
247563	Ampliacion de red para drenaje sanitario con tubo ads doce pulgadas de diametro	$310,550.96	1.8%				
Total	**35 proyectos**	**$13,721,735.10**	**80.9 %**	Total	**5 proyectos**	**$2,767,371.50**	**16.3%**

8 Cuapiaxtla

El municipio de Cuapiaxtla en el año 2016 le fue autorizado un monto total de $8,016,823.00 ejerciendo el 100% del recurso FISMDF otorgado (Ver tabla 29).

Tabla 29 Presupuesto 2016

Autorizado	Ejercido	Remanente	Presupuesto ejercido respecto al autorizado
$8,016,823.00	$8,016,823.00	$ 0.00	100%

Se realizaron un total de 46 obras por un monto de $8,016,823.00 correspondientes al 100% del recurso otorgado beneficiando a 84,024 personas. La tabla 30 muestra el folio MIDS con el que se encuentra registrado cada proyecto en la MIDS (Matriz de Inversión Para el Desarrollo Social), la descripción del proyecto, el presupuesto ejercido, el impacto o número de beneficiarios, el rubro y la subclasificación.

Tabla 30. Proyectos realizados en el municipio

Folio MIDS	Descripción del Proyecto	Presupuesto Ejercido	Unidad de Medida	Impacto personas	Rubro	Subclasificación
35750	Construcción de drenaje sanitario en calle 5 de mayo san francisco cuexcontziz	$111,320.73	67 metros lineales	302	Agua y saneamiento	Drenaje sanitario
35805	Equipamiento de pozo de agua potable morelos	$233,437.00	1 pozo (s)	777	Agua y saneamiento	Pozo profundo de agua potable
125242	Rehabilitacion de drenaje sanitario en carretera mex veracruz	$270,884.49	167 metros lineales	57	Agua y saneamiento	Red o sistema de agua potable
125278	Rehabilitacion de agua potable en av constitucion	$963,829.98	654 metros lineales	98	Agua y saneamiento	Red o sistema de agua potable
125556	Rehabilitacion de drenaje en calle sebastian lerdo de tejada en el barrio de san antonio	$167,458.74	106 metros lineales	138	Agua y saneamiento	Red de alcantarillado
125585	Rehabilitacion de drenaje en calle santa maria	$178,617.60	58 metros lineales	54	Agua y saneamiento	Red de alcantarillado

	colonia la raza					
126520	Suministro de bomba de agua potable en colonia el valle	$100,000.00	1 pza	678	Agua y saneamiento	Pozo profundo de agua potable
126632	Construccion de cuarto para dormitorio de 4 x 4	$68,371.71	1 cuartos	5	Vivienda	Cuartos dormitorio
126691	Construccion de cuarto dormitorio de 4 x 4	$68,371.71	1 cuartos	4	Vivienda	Cuartos dormitorio
126699	Construccion de cuarto para dormitorio de 4 x 4	$68,371.71	1 cuartos	5	Vivienda	Cuartos dormitorio
126719	Construccion de cuarto para dormitorio 4 x 4	$68,371.71	1 cuartos	5	Vivienda	Cuartos dormitorio
126746	Construccion de cuarto para dormitorio de 4 x 4	$68,371.71	1 cuartos	3	Vivienda	Cuartos dormitorio
126755	Construccion de cuarto para dormitorio de 4 x 4	$68,371.71	1 cuartos	4	Vivienda	Cuartos dormitorio
126778	Construccion de dormitorio 4 x 4	$68,371.71	1 cuartos	5	Vivienda	Cuartos dormitorio
126829	Losa de concreto armada de 32 mts cuadrados	$35,607.69	32 metros cuadrados	3	Vivienda	Techo firme (no material de desecho, ni lámina de cartón)
126880	Construccion de losa de concreto armado de 32 mts cuadrados	$35,607.69	32 metros cuadrados	4	Vivienda	Techo firme (no material de desecho, ni lámina de cartón)
127020	Construccion de cuarto para dormitorio de 4 x 4	$68,371.71	1 cuartos	3	Vivienda	Cuartos dormitorio
127110	Construccion de cuarto para dormitorio de 4 x 4 en colonia san rafael tepatlaxco	$68,371.71	1 cuartos	3	Vivienda	Cuartos dormitorio
127136	Contruccion de losa de concreto	$35,607.69	32 metros	5	Vivienda	Techo firme (no material de

	armado de 32 mts cuadrados		cuadrados			desecho, ni lámina de cartón)
127148	Construccion de losa de concreto armado de 32 mts cuadrados	$35,607.69	32 metros cuadrados	5	Vivienda	Techo firme (no material de desecho, ni lámina de cartón)
127165	Construccion de losa de concreto armado de 32 mts cuadrados de construccion	$35,607.69	32 metros cuadrados	3	Vivienda	Techo firme (no material de desecho, ni lámina de cartón)
127184	Construccion de losa de concreto armado de 32 mts cuadrados	$35,607.69	32 metros cuadrados	5	Vivienda	Techo firme (no material de desecho, ni lámina de cartón)
127217	Construccion de losa de concreto armado de 32 mts cuadrados de construccion	$35,607.69	32 metros cuadrados	5	Vivienda	Techo firme (no material de desecho, ni lámina de cartón)
127383	Construccion de losa de concreto armada de 32 mts cuadrados	$35,607.69	32 metros cuadrados	4	Vivienda	Techo firme (no material de desecho, ni lámina de cartón)
127391	Construccion de fosa septica beneficiario olga vega valdez	$25,322.04	1 tanque (s)	3	Vivienda	Tanques sépticos conectado a fosa séptica o drenaje
132521	Construccion de drenaje sanitario en ampliacion ignacio allende	$589,280.10	418 metros lineales	141	Agua y saneamiento	Red de alcantarillado
132576	Construccion de red de drenaje sanitario en ampliacion ignacio allende del municipio de cuapiaxtla	$378,979.22	330 metros lineales	56	Agua y saneamiento	Red de alcantarillado
132611	Construccion de red de drenaje en calle jose maria morelos ampliacion de igancio allende del	$48,311.58	46 metros lineales	38	Agua y saneamiento	Red de alcantarillado

	municipio de cuapiaxtla Tlaxcala					
132657	Construccion de red de drenaje sanitario en calle ignacio allende ampliacion ignacio allende del municipio de cuapiaxtla Tlaxcala	$86,423.40	70 metros lineales	77	Agua y saneamiento	Red de alcantarillado
132945	Construccion de red de drenaje sanitario en calle galeana barrio de san miguel cuapiaxtla Tlaxcala	$400,261.13	59 metros lineales	82	Agua y saneamiento	Red de alcantarillado
132960	Construcion de red de drenaje sanitario en la calle emiliano zapata de barrio de guadalupe del municipio de cuapiaxtla Tlaxcala	$694,333.21	230 metros lineales	620	Agua y saneamiento	Red de alcantarillado
136862	Construccion de fosa septica mariana del carmen romero valencia	$25,322.04	1 tanque (s)	5	Vivienda	Tanques sépticos conectado a fosa séptica o drenaje
136978	Construccion de fosa septica beneficiario rodrigo romero valencia	$25,322.04	1 tanque (s)	4	Vivienda	Tanques sépticos conectado a fosa séptica o drenaje
137007	Construccion de fosa septica beneficiario rene aguayo romero	$25,322.04	1 tanque (s)	3	Vivienda	Tanques sépticos conectado a fosa séptica o drenaje
137098	Construcccion de cisterna beneficiario justa olivares dominguez	$43,328.77	1 cisterna	3	Vivienda	Cisterna
137135	Construccion de cisterna beneficiario silverio	$43,328.77	1 cisterna	3	Vivienda	Cisterna

	ceron ceron					
137150	Construccion de cisterna beneficiario ramiro cuellar inojoza	$43,328.77	1 cisterna	5	Vivienda	Cisterna
137189	Construccion de cisterna beneficiario roberto mendoza torres	$43,328.77	1 cisterna	4	Vivienda	Cisterna
300397	Construcccion de techumbre en escuela fray julian garces	$1,199,579.55	389 metros cuadrados	349	Educación	Techados en áreas de impartición de educación
322143	Construccion de barda perimetral del panteon municipal	$799,999.28	701 metros lineales	71678	Urbanización	Muros de contención
322192	Construcciones de red de drenaje sanitario en calle benito juarez ampliacion ignacio allende	$120,571.80	47 metros lineales	83	Agua y saneamiento	Drenaje sanitario
323108	Rehabilitacion de unidad basica ubr	$179,553.87	134 metros cuadrados	8677	Salud	Dispensario médico
323173	Construccion de baño beneficiario violeta mota bravo	$79,792.79	1 cuartos	5	Vivienda	Cuarto para baño
323205	Construccion de cuarto para baño beneficiario rufino crecencio lopez	$79,792.79	1 cuartos	3	Vivienda	Cuarto para baño
323254	Construccion de cuarto para baño beneficiario margarita lopez hernandez	$79,792.80	1 cuartos	5	Vivienda	Cuarto para baño
323276	Construccion de cuarto para baño beneficiario griselda saldaña carrillo	$79,792.79	1 cuartos	5	Vivienda	Cuarto para baño

Las 46 obras realizadas cubren 5 de los 5 rubros de gasto, La tabla 31 muestra los 5 Rubros con sus respectivas subclasificaciones, la cantidad de proyectos, los montos por subclasificación y por rubro.

Tabla 31. Montos de proyectos por rubro y subclasificación

Rubro	Subclasificación	Proyectos por subclasificación	Monto por subclasificación	Proyectos por rubro	Monto por rubro
Agua y saneamiento	Drenaje sanitario	2	$ 231,892.53	14	$ 4,343,708.98
	Pozo profundo de agua potable	2	$ 333,437.00		
	Red de alcantarillado	8	$ 2,543,664.98		
	Red o sistema de agua potable	2	$ 1,234,714.47		
Educación	Techados en áreas de impartición de educación	1	$ 1,199,579.55	1	$ 1,199,579.55
Salud	Dispensario médico	1	$ 179,553.87	1	$ 179,553.87
Urbanización	Muros de contención	1	$ 799,999.28	1	$ 799,999.28
Vivienda	Cisterna	4	$ 173,315.08	29	$ 1,493,981.32
	Cuarto para baño	4	$ 319,171.17		
	Cuartos dormitorio	9	$ 615,345.39		
	Tanques sépticos conectado a fosa séptica o drenaje	4	$ 101,288.16		
	Techo firme (no material de desecho, ni lámina de cartón)	8	$ 284,861.52		
			TOTAL PROYECTOS	**46**	**$ 8,016,823.00**

De acuerdo a los lineamientos FAIS 2016 del presupuesto autorizado al municipio, se deberá destinar como mínimo el 70% para obras de incidencia directa y como máximo el 30% para obras de incidencia complementaria. Cuapiaxtla obtuvo resultados adecuados en ambos tipos de incidencia, ya que logró superar por un 5.1% el porcentaje mínimo establecido para proyectos de incidencia directa, con un total de 75.1% por $6,017,244.17 correspondientes a 44 proyectos y un 24.9% para proyectos de incidencia complementaria por un monto de $1,999,578.83 correspondientes a 2 proyectos. La tabla 32 muestra los 46 proyectos registrados en la MIDS con su respectivo folio, monto y porcentaje clasificados por su tipo de incidencia.

Tabla 32 Proyectos de incidencia directa y complementaria

Incidencia directa				Incidencia complementaria			
Folio MIDS	Proyecto	Monto	%	Folio MIDS	Proyecto	Incidencia	%
35750	Construccion de drenaje sanitario en calle 5 de mayo san francisco cuexcontziz	$111,320.73	1.4%	300397	Construccion de techumbre en escuela fray julian garces	$1,199,579.55	15.0%
35805	Equipamiento de pozo de agua potable morelos	$233,437.00	2.9%	322143	Construccion de barda perimetral del panteon municipal	$799,999.28	10.0%
125242	Rehabilitacion de drenaje sanitario en carretera mex veracruz	$270,884.49	3.4%				
125278	Rehabilitacion de agua potable en av constitucion	$963,829.98	12.0%				
125556	Rehabilitacion de drenaje en calle sebastian lerdo de tejada en el barrio de san antonio	$167,458.74	2.1%				
125585	Rehabilitacion de drenaje en calle santa maria colonia la raza	$178,617.60	2.2%				
126520	Suministro de bomba de agua potable en colonia el valle	$100,000.00	1.2%				
126632	Construccion de cuarto para dormitorio de 4 x 4	$68,371.71	0.9%				
126691	Construccion de cuarto dormitorio de 4 x 4	$68,371.71	0.9%				
126699	Construccion de cuarto para dormitorio de 4 x 4	$68,371.71	0.9%				

126719	Construccion de cuarto para dormitorio 4 x 4	$68,371.71	0.9%				
126746	Construccion de cuarto para dormitorio de 4 x 4	$68,371.71	0.9%				
126755	Construccion de cuarto para dormitorio de 4 x 4	$68,371.71	0.9%				
126778	Construccion de dormitorio 4 x 4	$68,371.71	0.9%				
126829	Losa de concreto armada de 32 mts cuadrados	$35,607.69	0.4%				
126880	Construccion de losa de concreto armado de 32 mts cuadrados	$35,607.69	0.4%				
127020	Construccion de cuarto para dormitorio de 4 x 4	$68,371.71	0.9%				
127110	Construccion de cuarto para dormitorio de 4 x 4 en colonia san rafael tepatlaxco	$68,371.71	0.9%				
127136	Contruccion de losa de concreto armado de 32 mts cuadrados	$35,607.69	0.4%				
127148	Construccion de losa de concreto armado de 32 mts cuadrados	$35,607.69	0.4%				
127165	Construccion de losa de concreto armado de 32 mts cuadrados de construccion	$35,607.69	0.4%				
127184	Construccion de losa de concreto armado de 32 mts cuadrados	$35,607.69	0.4%				
127217	Construccion de losa de concreto armado de 32 mts	$35,607.69	0.4%				

	cuadrados de construccion						
127383	Construccion de losa de concreto armada de 32 mts cuadrados	$35,607.69	0.4%				
127391	Construccion de fosa septica beneficiario olga vega valdez	$25,322.04	0.3%				
132521	Construccion de drenaje sanitario en ampliacion ignacio allende	$589,280.10	7.4%				
132576	Construccion de red de drenaje sanitario en ampliacion ignacio allende del municipio de cuapiaxtla	$378,979.22	4.7%				
132611	Construccion de red de drenaje en calle jose maria morelos ampliacion de igancio allende del municipio de cuapiaxtla Tlaxcala	$48,311.58	0.6%				
132657	Construccion de red de drenaje sanitario en calle ignacio allende ampliacion ignacio allende del municipio de cuapiaxtla Tlaxcala	$86,423.40	1.1%				
132945	Construccion de red de drenaje sanitario en calle galeana barrio de san miguel cuapiaxtla Tlaxcala	$400,261.13	5.0%				
132960	Construcion de red de drenaje sanitario en la calle emiliano zapata de barrio de guadalupe del municipio de cuapiaxtla Tlaxcala	$694,333.21	8.7%				

136862	Construccion de fosa septica mariana del carmen romero valencia	$25,322.04	0.3%				
136978	Construccion de fosa septica beneficiario rodrigo romero valencia	$25,322.04	0.3%				
137007	Construccion de fosa septica beneficiario rene aguayo romero	$25,322.04	0.3%				
137098	Construcccion de cisterna beneficiario justa olivares dominguez	$43,328.77	0.5%				
137135	Construccion de cisterna beneficiario silverio ceron ceron	$43,328.77	0.5%				
137150	Construccion de cisterna beneficiario ramiro cuellar inojoza	$43,328.77	0.5%				
137189	Construccion de cisterna beneficiario roberto mendoza torres	$43,328.77	0.5%				
322192	Construcciones de red de drenaje sanitario en calle benito juarez ampliacion ignacio allende	$120,571.80	1.5%				
323108	Rehabilitacion de unidad basica ubr	$179,553.87	2.2%				
323173	Construccion de baño beneficiario violeta mota bravo	$79,792.79	1.0%				
323205	Construccion de cuarto para baño beneficiario rufino crecencio lopez	$79,792.79	1.0%				
323254	Construccion de cuarto para baño beneficiario	$79,792.80	1.0%				

	margarita lopez hernandez						
323276	Construccion de cuarto para baño beneficiario griselda saldaña carrillo	$79,792.79	1.0%				
Total	**44 proyectos**	**$6,017,244.17**	**75.1%**	Total	**2 proyectos**	**$1,999,578.83**	**24.9%**

9 Cuaxomulco

El municipio de Cuaxomulco en el año 2016 le fue autorizado un monto total de $2,888,761.02 ejerciendo el 100% del recurso FISMDF otorgado (Ver tabla 33).

Tabla 33. Presupuesto 2016

Autorizad	Ejercido	Remanente	Presupuesto ejercido respecto al autorizado
$ 2,888,761.02	$ 2,888,761.02	$ 0.00	100%

Se realizaron un total de 21 obras por un total de $2,888,761.02 correspondientes al 99.7% del recurso otorgado beneficiando a 2,995 personas y 0.3% para gastos indirectos por $9,416.00. La tabla 34 muestra el folio MIDS con el que se encuentra registrado cada proyecto en la MIDS (Matriz de Inversión Para el Desarrollo Social), la descripción del proyecto, el presupuesto ejercido, el impacto o número de beneficiarios, el rubro y la subclasificación.

Tabla 34. Proyectos realizados en el municipio

Folio MIDS	Descripción del Proyecto	Presupuesto Ejercido	Unidad de Medida	Impacto personas	Rubro	Subclasificación
168690	Construcción de guarniciones y banquetas de concreto	$210,640.70	297 metros cuadrados	85	Urbanización	Guarniciones y banquetas
168732	Construccion de drenaje pluvial	$39,135.24	60 metros lineales	60	Agua y saneamiento	Drenaje pluvial
168883	Construcción de tanque para almacenamiento de agua potable	$376,800.81	220 deposito	220	Agua y saneamiento	Depósito o tanque de agua potable

168955	Ampliación de red de drenaje sanitario	$26,741.42	4 metros linelaes	35	Agua y saneamiento	Drenaje sanitario
170168	Construcción de drenaje sanitario	$266,824.05	251 metros lineales	70	Agua y saneamiento	Drenaje sanitario
170276	Construcción de vado	$60,042.60	1 vado (s)	35	Urbanización	Vado
170519	Ampliación de red de electricidad	$315,083.64	420 metros lineales	35	Vivienda	Electrificación
170610	Ampliación de drenaje sanitario	$51,398.20	57 metros linelaes	20	Agua y saneamiento	Drenaje sanitario
170643	Ampliación de red de agua potable	$25,791.78	57 metros lineales	20	Agua y saneamiento	Red o sistema de agua potable
170664	Ampliación de drenaje sanitario	$48,654.16	52 metros lieneales	25	Agua y saneamiento	Drenaje sanitario
170748	Construcción de vado	$38,294.44	1 vado (s)	35	Urbanización	Vado
170764	Ampliación de red de agua potable	$43,667.86	150 metros lineales	40	Agua y saneamiento	Red o sistema de agua potable
170791	Ampliación de red de electricidad	$123,091.04	110 metros lineales	30	Vivienda	Electrificación
170805	Construcción de drenaje sanitario	$62,367.39	100 metros lieneales	30	Agua y saneamiento	Drenaje sanitario
172610	Ampliación de red de drenaje sanitario	$279,306.76	385 metros lineales	65	Agua y saneamiento	Drenaje sanitario
186907	Construcción de pavimento de adoquín	$72,900.68	120 metros cuadrados	30	Urbanización	Pavimentación
187737	Rehabilitación de pozo de agua potable	$221,971.33	1 pozo (s)	1100	Agua y saneamiento	Pozo profundo de agua potable
187910	Construcción de guarniciones y banquetas	$25,754.61	36 metros cuadrados	50	Urbanización	Guarniciones y banquetas
187957	Ampliación de red de drenaje sanitario	$167,786.98	206 metros lineales	60	Agua y saneamiento	Drenaje sanitario
188553	Rehabilitación de sistema para agua potable	$301,342.48	1 pozo (s)	910	Agua y saneamiento	Pozo profundo de agua potable

188619	Ampliación de red de drenaje sanitario	$131,164.85	169 metros lineales	40	Agua y saneamiento	Drenaje sanitario

Las 21 obras realizadas cubren 3 de los 5 rubros de gasto, La tabla 35 muestra los 5 Rubros con sus respectivas subclasificaciones, la cantidad de proyectos, los montos por subclasificación y por rubro.

Tabla 35. Montos de proyectos por rubro y subclasificación

Rubro	Subclasificación	Proyectos por subclasificación	Monto por subclasificación	Proyectos por rubro	Monto por rubro
Agua y saneamiento	Depósito o tanque de agua potable	1	$ 376,800.81	14	$ 1,592,540.18
	Drenaje pluvial	1	$ 39,135.24		
	Drenaje sanitario	8	$ 1,034,243.81		
	Pozo profundo de agua potable	2	$ 72,900.68		
	Red o sistema de agua potable	2	$ 69,459.64		
Educación				0	$ -
Salud				0	$ -
Urbanizacón	Guarniciones y banquetas	2	$ 236,395.31	5	$ 858,046.16
	Pavimentación	1	$ 523,313.81		
	Vado	2	$ 98,337.04		
Vivienda	Electrificación	2	$ 438,174.68	2	$ 438,174.68
			TOTAL PROYECTOS	21	$ 2,888,761.02

De acuerdo a los lineamientos FAIS 2016 del presupuesto autorizado al municipio, se deberá destinar como mínimo el 70% para obras de incidencia directa y como máximo el 30% para obras de incidencia complementaria. Cuaxomulco obtuvo resultados adecuados en ambos tipos de incidencia, ya que logró superar por un 15.6% el porcentaje mínimo establecido para proyectos de incidencia directa, con un total de 85.6% por $2,481,127.99 correspondientes a 16 proyectos y un 14.1% para proyectos de incidencia complementaria por un monto de $407,633.03 correspondientes a 5 proyectos. La tabla 36 muestra los 21 proyectos registrados en la MIDS con su respectivo folio, monto y porcentaje clasificados por su tipo de incidencia.

Tabla 36 Proyectos de incidencia directa y complementaria

Incidencia directa				Incidencia complementaria			
Folio MIDS	proyecto	monto	%	Folio MIDS	proyecto	incidencia	%
168732	Construccion de drenaje pluvial	$39,135.24	1.4%	168690	Construcción de guarniciones y banquetas de concreto	$210,640.70	7.3%
168883	Construcción de tanque para almacenamiento de agua potable	$376,800.81	13.0%	170276	Construcción de vado	$60,042.60	2.1%
168955	Ampliación de red de drenaje sanitario	$26,741.42	0.9%	170748	Construcción de vado	$38,294.44	1.3%
170168	Construcción de drenaje sanitario	$266,824.05	9.2%	186907	Construcción de pavimento de adoquín	$72,900.68	2.5%
170519	Ampliación de red de electricidad	$315,083.64	10.9%	187910	Construcción de guarniciones y banquetas	$25,754.61	0.9%
170610	Ampliación de drenaje sanitario	$51,398.20	1.8%				
170643	Ampliación de red de agua potable	$25,791.78	0.9%				
170664	Ampliación de drenaje sanitario	$48,654.16	1.7%				
170764	Ampliación de red de agua potable	$43,667.86	1.5%				
170791	Ampliación de red de electricidad	$123,091.04	4.2%				
170805	Construcción de drenaje sanitario	$62,367.39	2.2%				
172610	Ampliación de red de drenaje sanitario	$279,306.76	9.6%				

187737	Rehabilitación de pozo de agua potable	$221,971.33	7.7%				
187957	Ampliación de red de drenaje sanitario	$167,786.98	5.8%				
188553	Rehabilitación de sistema para agua potable	$301,342.48	10.4%				
188619	Ampliación de red de drenaje sanitario	$131,164.85	4.5%				
Total	**16 proyectos**	**$2,481,127.99**	**85.6%**	Total	**5 proyectos**	**$407,633.03**	**14.1%**

10 Chiautempan

El municipio de Chiautempan en el año 2016 le fue autorizado un monto total de $21,509,858.00 ejerciendo el 100% del recurso FISMDF otorgado (Ver tabla 37).

Tabla 37. Presupuesto 2016

Autorizad	Ejercido	Remanente	Presupuesto ejercido respecto al autorizado
$21,509,858.00	$21,509,858.00	$ 0.00	100%

Se realizaron un total de 45 obras por un monto de $21,509,858.00 correspondientes al 100% del recurso otorgado beneficiando a 6,389 personas. La tabla 38muestra el folio MIDS con el que se encuentra registrado cada proyecto en la MIDS (Matriz de Inversión Para el Desarrollo Social), la descripción del proyecto, el presupuesto ejercido, el impacto o número de beneficiarios, el rubro y la subclasificación.

Tabla 38. Proyectos realizados en el municipio

Folio MIDS	Descripción del Proyecto	Presupuesto Ejercido	Unidad de Medida	Impacto personas	Rubro	Subclasificación
170224	Ampliación de red para energía eléctrica	$395,862.38	400 metros lineales	250	Vivienda	Electrificación
170261	Construccion de pavimento de adoquín	$741,884.76	1463 metros cuadrados	110	Urbanización	Calles (adoquín, asfalto, concreto y empedrado)

170379	Ampliación de red para energía eléctrica	$172,744.81	170 metros lineales	100	Vivienda	Electrificación
170579	Ampliación de red para energía eléctrica	$161,555.45	100 metros lineales	85	Vivienda	Electrificación
170756	Ampliación de red para agua potable	$108,449.36	400 metros lineales	50	Agua y saneamiento	Red o sistema de agua potable
170779	Construcción de pavimento de adoquín	$742,222.58	1423 metros cuadrados	50	Urbanización	Pavimentación
304426	Rehabilitación de red para drenaje sanitario	$296,513.09	150 metros lineales	75	Agua y saneamiento	Drenaje sanitario
304553	Construcción de pavimento de adoquín	$354,836.34	320 metros cuadrados	35	Urbanización	Calles (adoquín, asfalto, concreto y empedrado)
304564	Ampliación de red para energía eléctrica	$93,265.08	100 metros lineales	50	Vivienda	Electrificación
304567	Construcción de pavimento de adoquín	$406,431.06	80 metros cuadrados	80	Urbanización	Calles (adoquín, asfalto, concreto y empedrado)
304579	Construcción de pavimento de adoquín	$1,084,158.92	1401 metros cuadrados	200	Urbanización	Calles (adoquín, asfalto, concreto y empedrado)
304583	Construcción de pavimento de adoquín	$403,589.94	709 metros cuadrados	40	Urbanización	Calles (adoquín, asfalto, concreto y empedrado)
304591	Rehabilitación de red para drenaje sanitario	$288,410.05	150 metros lineales	150	Agua y saneamiento	Drenaje sanitario
304599	Construcción de pavimento de adoquín	$391,645.75	60 metros cuadrados	60	Urbanización	Calles (adoquín, asfalto, concreto y empedrado)
304604	Rehabilitación de red para drenaje sanitario	$330,372.80	100 metros lienales	100	Agua y saneamiento	Drenaje sanitario
304606	Construcción de guarniciones	$89,065.38	293 metros lineales	30	Urbanización	Guarniciones y banquetas
304611	Construcción de pavimento de adoquín	$364,299.92	45 metros cuadrados	45	Urbanización	Calles (adoquín, asfalto, concreto y empedrado)

304615	Construcción de pavimento de adoquín	$352,226.04	580 metros cuadrados	40	Urbanización	Calles (adoquín, asfalto, concreto y empedrado)
304617	Reabilitación de red para drenaje sanitario	$527,394.64	245 metros lienales	150	Agua y saneamiento	Drenaje sanitario
304619	Construcción de pavimento de adoquín	$704,094.35	1210 metros cuadrados	40	Urbanización	Calles (adoquín, asfalto, concreto y empedrado)
304621	Rehabilitación de red para drenaje sanitario	$150,408.98	80 metros lineales	150	Agua y saneamiento	Drenaje sanitario
304624	Rehabilitación de red para drenaje sanitario	$1,248,662.41	855 metros cuadrados	1500	Agua y saneamiento	Drenaje sanitario
304627	Construcción de vado de concreto hidráulico	$179,176.44	277 metros cuadrados	30	Urbanización	Calles (adoquín, asfalto, concreto y empedrado)
304632	Construcción de pavimento de adoquín	$256,665.51	422 metros cuadrados	40	Urbanización	Calles (adoquín, asfalto, concreto y empedrado)
304636	Construcción de pavimento de adoquín	$761,128.49	1309 metros cuadrados	40	Urbanización	Calles (adoquín, asfalto, concreto y empedrado)
304637	Ampliación de red para drenaje sanitario	$97,946.32	100 metros lineales	30	Agua y saneamiento	Drenaje sanitario
304640	Mejoramiento para la construcción de pavimento asfáltico	$397,589.77	655 metros cuadrados	350	Urbanización	Calles (adoquín, asfalto, concreto y empedrado)
304642	Construcción de pavimento de adoquín	$551,524.04	1064 metros cuadrados	40	Urbanización	Calles (adoquín, asfalto, concreto y empedrado)
304645	Mejoramiento para la construcción de pavimento asfáltico	$1,755,469.27	2893 metros cuadrados	850	Urbanización	Calles (adoquín, asfalto, concreto y empedrado)
304646	Construcción de pavimento de adoquín	$580,084.81	974 metros cuadrados	24	Urbanización	Calles (adoquín, asfalto, concreto y empedrado)
304649	Mejoramiento para la construcción de pavimento	$604,880.16	997 metros cuadrados	350	Urbanización	Calles (adoquín, asfalto, concreto y empedrado)

	asfáltico					
304650	Construcción de pavimento de adoquín	$470,249.20	842 metros cuadrados	20	Urbanización	Calles (adoquín, asfalto, concreto y empedrado)
304655	Mejoramiento para la construcción de pavimento asfáltico	$829,707.71	1367 metros cuadrados	350	Urbanización	Calles (adoquín, asfalto, concreto y empedrado)
304660	Construcción de pavimento asfáltico	$759,164.41	1776 metros cuadrados	200	Urbanización	Calles (adoquín, asfalto, concreto y empedrado)
304661	Construcción de pavimento asfaltico	$983,961.86	1622 metros cuadrados	24	Urbanización	Calles (adoquín, asfalto, concreto y empedrado)
304662	Construcción de pavimento de adoquín	$559,141.70	1022 metros cuadrados	68	Urbanización	Calles (adoquín, asfalto, concreto y empedrado)
304666	Ampliación de red para energía eléctrica	$896,875.20	961 ml	120	Vivienda	Electrificación rural
304667	Construcción de pavimento de adoquín	$745,390.61	1364 metros cuadrados	50	Urbanización	Calles (adoquín, asfalto, concreto y empedrado)
304675	Construcción de pavimento de adoquín	$209,224.20	399 metros cuadrados	100	Urbanización	Calles (adoquín, asfalto, concreto y empedrado)
304680	Rehabilitación de red para drenaje sanitario	$146,097.63	85 metros lineales	120	Agua y saneamiento	Drenaje sanitario
304688	Rehabilitación de red para drenaje sanitario	$144,985.55	147 metros lineales	45	Agua y saneamiento	Drenaje sanitario
304689	Ampliación de red para energia eléctrica	$365,580.20	362 ml	30	Vivienda	Electrificación rural
304691	Construcción de banquetas	$89,065.38	176 metros lineales	50	Urbanización	Guarniciones y banquetas
304692	Ampliación de red para drenaje sanitario	$118,976.51	160 metros lineales	20	Agua y saneamiento	Drenaje sanitario
304697	Construcción de muro de contención	$598,878.94	205 metros cubicos	48	Urbanización	Muros de contención

Las 45 obras realizadas cubren 3 de los 5 rubros de gasto, La tabla 39 muestra los 5 Rubros con sus respectivas subclasificaciones, la cantidad de proyectos, los montos por subclasificación y por rubro.

Tabla 39. Montos de proyectos por rubro y subclasificación

Rubro	Subclasificación	Proyectos por subclasificación	Monto por subclasificación	Proyectos por rubro	Monto por rubro
Agua y saneamiento	Drenaje sanitario	10	$ 3,349,767.98	11	$ 3,458,217.34
	Red o sistema de agua potable	1	$ 108,449.36		
Educación				0	$ -
Salud				0	0
Urbanización	Calles (adoquín, asfalto, concreto y empedrado)	24	$ 14,446,525.26	28	$ 15,965,757.54
	Guarniciones y banquetas	2	$ 178,130.76		
	Muros de contención	1	$ 598,878.94		
	Pavimentación	1	$ 742,222.58		
VIVIENDA	Electrificación rural	2	$ 1,262,455.40	6	$ 2,085,883.12
	Electrificación	4	$ 823,427.72		
			TOTAL PROYECTOS	**45**	**$ 21,509,858.00**

De acuerdo a los lineamientos FAIS 2016 del presupuesto autorizado al municipio, se deberá destinar como mínimo el 70% para obras de incidencia directa y como máximo el 30% para obras de incidencia complementaria. Chiautempan obtuvo resultados inadecuados para ambos tipos de incidencia, ya que no logró superar por 44.2% el porcentaje mínimo establecido para proyectos de incidencia directa, con un total de 25.8% por $5,544,100.46 correspondientes a 17 proyectos y sobrepasó el máximo permitido por 44.2% con un total de 74.2% para proyectos de incidencia complementaria por un monto de $15,965,757.54 correspondientes a 28 proyectos. La tabla 40 muestra los 45 proyectos registrados en la MIDS con su respectivo folio, monto y porcentaje clasificados por su tipo de incidencia.

Tabla 40 Proyectos de incidencia directa y complementaria

Incidencia directa				Incidencia complementaria			
Folio MIDS	Proyecto	Monto	%	Folio MIDS	Proyecto	Incidencia	%
170224	Ampliación de red para energía eléctrica	$395,862.38	1.8%	170261	Construccion de pavimento de adoquín	$741,884.76	3.4%

170379	Ampliación de red para energía eléctrica	$172,744.81	0.8%	170779	Construcción de pavimento de adoquín	$742,222.58	3.5%
170579	Ampliación de red para energía eléctrica	$161,555.45	0.8%	304553	Construcción de pavimento de adoquín	$354,836.34	1.6%
170756	Ampliación de red para agua potable	$108,449.36	0.5%	304567	Construcción de pavimento de adoquín	$406,431.06	1.9%
304426	Rehabilitación de red para drenaje sanitario	$296,513.09	1.4%	304579	Construcción de pavimento de adoquín	$1,084,158.92	5.0%
304564	Ampliación de red para energía eléctrica	$93,265.08	0.4%	304583	Construcción de pavimento de adoquín	$403,589.94	1.9%
304591	Rehabilitación de red para drenaje sanitario	$288,410.05	1.3%	304599	Construcción de pavimento de adoquín	$391,645.75	1.8%
304604	Rehabilitación de red para drenaje sanitario	$330,372.80	1.5%	304606	Construcción de guarniciones	$89,065.38	0.4%
304617	Reabilitación de red para drenaje sanitario	$527,394.64	2.5%	304611	Construcción de pavimento de adoquín	$364,299.92	1.7%
304621	Rehabilitación de red para drenaje sanitario	$150,408.98	0.7%	304615	Construcción de pavimento de adoquín	$352,226.04	1.6%
304624	Rehabilitación de red para drenaje sanitario	$1,248,662.41	5.8%	304619	Construcción de pavimento de adoquín	$704,094.35	3.3%
304637	Ampliación de red para drenaje sanitario	$97,946.32	0.5%	304627	Construcción de vado de concreto hidráulico	$179,176.44	0.8%
304666	Ampliación de red para energía	$896,875.20	4.2%	304632	Construcción de pavimento de adoquín	$256,665.51	1.2%

	eléctrica						
304680	Rehabilitación de red para drenaje sanitario	$146,097.63	0.7%	304636	Construcción de pavimento de adoquín	$761,128.49	3.5%
304688	Rehabilitación de red para drenaje sanitario	$144,985.55	0.7%	304640	Mejoramiento para la construcción de pavimento asfáltico	$397,589.77	1.8%
304689	Ampliación de red para energia eléctrica	$365,580.20	1.7%	304642	Construcción de pavimento de adoquín	$551,524.04	2.6%
304692	Ampliación de red para drenaje sanitario	$118,976.51	0.6%	304645	Mejoramiento para la construcción de pavimento asfáltico	$1,755,469.27	8.2%
				304646	Construcción de pavimento de adoquín	$580,084.81	2.7%
				304649	Mejoramiento para la construcción de pavimento asfáltico	$604,880.16	2.8%
				304650	Construcción de pavimento de adoquín	$470,249.20	2.2%
				304655	Mejoramiento para la construcción de pavimento asfáltico	$829,707.71	3.9%
				304660	Construcción de pavimento asfáltico	$759,164.41	3.5%
				304661	Construcción de pavimento asfaltico	$983,961.86	4.6%
				304662	Construcción de pavimento de adoquín	$559,141.70	2.6%
				304667	Construcción de pavimento de	$745,390.61	3.5%

					adoquín		
				304675	Construcción de pavimento de adoquín	$209,224.20	1.0%
				304691	Construcción de banquetas	$89,065.38	0.4%
				304697	Construcción de muro de contención	$598,878.94	2.8%
Total	**17 proyectos**	**$5,544,100.46**	**25.8%**	Total	**28 proyectos**	**$15,965,757.54**	**74.2%**

11 Muñoz de Domingo Arenas

El municipio de Muñoz de Domingo Arenas en el año 2016 le fue autorizado un monto total de $ 2,075,968.00 ejerciendo el 100% del recurso FISMDF otorgado (Ver tabla 41).

Tabla 41. Presupuesto 2016

Autorizado	Ejercido	Remanente	Presupuesto ejercido respecto al autorizado
$ 2,075,968.00	**$ 2,075,968.00**	$ 0.00	100%

Se realizaron un total de 4 obras por un total de $2,013,688.96 correspondientes al 97% del recurso otorgado beneficiando a 3,310 personas y **3.0**% para gastos indirectos por $62,279.00. La tabla 42 muestra el folio MIDS con el que se encuentra registrado cada proyecto en la MIDS (Matriz de Inversión Para el Desarrollo Social), la descripción del proyecto, el presupuesto ejercido, el impacto o número de beneficiarios, el rubro y la subclasificación.

Tabla 42. Proyectos realizados en el municipio

Folio MIDS	Descripción del Proyecto	Presupuesto Ejercido	Unidad de Medida	Impacto personas	Rubro	Subclasificación
150796	Rehabilitación de red de drenaje sanitario	$916,314.12	1000 metros lineales	1310	Agua y saneamiento	Drenaje sanitario
150863	Rehabilitación de red de agua potable	$657,578.41	1500 metros lineales	1630	Agua y saneamiento	Red o sistema de agua potable
150965	Construcción de alcantarillado pluvial	$398,277.07	240 metros	186	Agua y saneamiento	Red de alcantarillado

			lineales			
151925	Construcción de red de drenaje sanitario	$41,519.36	50 metros lineales	184	Agua y saneamiento	Drenaje sanitario

Las 4 obras realizadas cubren 1 de los 5 rubros de gasto, La tabla 43 muestra los 5 Rubros con sus respectivas subclasificaciones, la cantidad de proyectos, los montos por subclasificación y por rubro.

Tabla 43. Montos de proyectos por rubro y subclasificación

Rubro	Subclasificación	Proyectos por subclasificación	Monto por subclasificación	Proyectos por rubro	Monto por rubro
Agua y saneamiento	Drenaje sanitario	2	$ 957,833.48	4	$2,013,688.96
	Red de alcantarillado	1	$ 398,277.07		
	Red o sistema de agua potable	1	$ 657,578.41		
Educación		0			
Salud		0			
Urbanización		0			
Vivienda		0			
			TOTAL PROYECTOS	**4**	**$2,013,688.96**

De acuerdo a los lineamientos FAIS 2016 del presupuesto autorizado al municipio, se deberá destinar como mínimo el 70% para obras de incidencia directa y como máximo el 30% para obras de incidencia complementaria. Muñoz de Domingo Arenas obtuvo resultados óptimos para abos tipos de incidencia, ya que logró superar por un 27% el porcentaje mínimo establecido para proyectos de incidencia directa, con un total de 97% por $2,013,688.96 correspondientes a 4 proyectos y un 0% para proyectos de incidencia complementaria por un monto de $0.00 correspondientes a 0 proyectos. La tabla 44 muestra los 4 proyectos registrados en la MIDS con su respectivo folio, monto y porcentaje clasificados por su tipo de incidencia

Tabla 44 Proyectos de incidencia directa y complementaria

Incidencia directa				Incidencia complementaria			
Folio MIDS	proyecto	monto	%	Folio MIDS	proyecto	incidencia	%
150796	Rehabilitación de red de drenaje sanitario	$916,314.12	44.1%				
150863	Rehabilitación de red de agua potable	$657,578.41	31.7%				

150965	Construcción de alcantarillado pluvial	$398,277.07	19.2%				
151925	Construcción de red de drenaje sanitario	$41,519.36	2.0%				
Total	**4 proyectos**	**$2,013,688.96**	**97.0%**	Total	**0 proyectos**	**$ -**	**0.0%**

12 Españita

El municipio de Españita en el año 2016 le fue autorizado un monto total de $10,713,926.00 ejerciendo el 100% del recurso FISMDF otorgado (Ver tabla 45).

Tabla 45. Presupuesto 2016

Autorizado	Ejercido	Remanente	Presupuesto ejercido respecto al autorizado
$10,713,926.00	$10,713,926.00	$ 0.00	100%

Se realizaron un total de 32 obras por un monto de $10,713,926.00 correspondientes al 100% del recurso otorgado beneficiando a 24,624 personas. La tabla 46 muestra el folio MIDS con el que se encuentra registrado cada proyecto en la MIDS (Matriz de Inversión Para el Desarrollo Social), la descripción del proyecto, el presupuesto ejercido, el impacto o número de beneficiarios, el rubro y la subclasificación.

Tabla 46. Proyectos realizados en el municipio

Folio MIDS	Descripción del Proyecto	Presupuesto Ejercido	Unidad de Medida	Impacto personas	Rubro	Subclasificación
176659	Adquuisicion de calentadores solares	$1,220,256.68	100 calentadores	950	Vivienda	Calentadores solares
178147	Construccion de red de drenaje sanitario	$32,599.28	190 metros lineales	55	Agua y saneamiento	Drenaje sanitario
178153	Construcción de pavimento de adoquín	$652,466.97	1417 metros cuadrados	134	Urbanización	Calles (adoquín, asfalto, concreto)
178189	Construccion de techo de concreto	$271,259.34	505 metros cuadrados	120	Vivienda	Techo firme (no material de desecho, ni lamina)
178192	Adquisicion de calentadores solares	$1,220,256.68	100 calentadores	605	Vivienda	Calentadores solares
178223	Adquisicion de calentadores	$1,220,256.68	100 calentador	606	Vivienda	Calentadores solares

	solares		es			
178231	Adquisicion de calentadortes solares	$1,525,320.85	125 calentadores	700	Vivienda	Calentadores solares
178257	Construccion de cisternas	$659,005.20	50 cisterna	300	Vivienda	Cisterna
178263	Rehabilitación de caminos rurales	$349,660.88	24107 metros lineales	9937	Urbanización	Caminos rurales
178285	Construccion de red de drenaje sanitario	$94,865.58	187 metros lineales	130	Agua y saneamiento	Drenaje sanitario
178326	Construccion de dispensario medico	$313,725.62	64 metros cuadrados	640	Salud	Dispensario medico
178330	Construcción de dispensario medico	$314,809.55	64 metros cuadrados	624	Salud	Dispensario medico
241939	Construccion de red de drenaje sanitario	$18,085.03	99 metros lineales	62	Agua y saneamiento	Drenaje sanitario
241967	Construccion de red de drenaje sanitario	$31,398.85	180 metros lineales	60	Agua y saneamiento	Drenaje sanitario
242193	Construccion de techo firme de concreto	$271,259.34	485 metros cuadrados	90	Vivienda	Techo firme (no material de desecho, ni lamina)
242418	Construccion de red de drenaje sanitario	$400,037.31	733 metros lineales	180	Agua y saneamiento	Drenaje sanitario
242463	Rehabilitacion de alumbrado publico	$400,000.00	10 lampara	600	Urbanización	Alumbrado publico
242615	Adquisicion de calentadores solares	$937,268.79	78 calentadores	520	Vivienda	Calentadores solares
242683	Equipamiento de comedor escolar	$106,740.73	1 comedor	300	Educacion	Primaria (comedores escolares)
242711	Rehabilitacion de pozo de agua potable	$87,000.00	1 pozo	1450	Agua y saneamiento	Pozo profundo de agua potable
242769	Construccion de red de drenaje sanitario	$83,698.61	173 metros lineales	600	Agua y saneamiento	Drenaje sanitario
242814	Equipamiento de comedor escolar	$73,813.12	1 comedor	600	Educacion	Primaria (comedores escolares)
242821	Construccion de malla ciclonica perimetral	$17,840.00	40 metros lineales	150	Educacion	Primaria (bardas perimetrales)
242832	Construccion de red de drenaje sanitario	$65,284.70	125 metros lineales	600	Agua y saneamiento	Drenaje sanitario
243568	Construccion de red de drenaje	$19,790.62	47 metros lineales	36	Agua y saneamiento	Drenaje sanitario

	sanitario					
243792	Equipamineto de diapensario medico	$58,580.00	1 dispensario	500	Salud	Dispensario medico
243842	Construccion de red para agua potable	$59,307.17	245 metros lineales	480	Agua y saneamiento	Red o sistema de agua potable
243881	Equipamiento de dispensario medico	$58,580.00	1 dispensario	420	Salud	Dispensario medico
244116	Rehabilitacion de pozo de agua potable	$19,933.59	1 pozo	700	Agua y saneamiento	Pozo profundo de agua potable
244512	Equipamiento de dispensario medico	$25,984.00	1 dispensario	75	Salud	Dispensario medico
244546	Rehabilitacion de red de alcantarillado	$46,400.00	1398 metros lineales	1800	Agua y saneamiento	Red de alcantarillado
244557	Construccion de andador	$58,440.83	1 andador	600	Urbanización	Alumbrado publico

Las 32 obras realizadas cubren 5 de los 5 rubros de gasto, La tabla 47 muestra los 5 Rubros con sus respectivas subclasificaciones, la cantidad de proyectos, los montos por subclasificación y por rubro.

Tabla 47. Montos de proyectos por rubro y subclasificación

Rubro	Subclasificación	Proyectos por subclasificación	Monto por subclasificación	Proyectos por rubro	Monto por rubro
Agua y saneamiento	Drenaje sanitario	8	$ 745,759.98	12	$ 958,400.74
	Pozo profundo de agua potable	2	$ 106,933.59		
	Red de alcantarillado	1	$ 46,400.00		
	Red o sistema de agua potable	1	$ 59,307.17		
Educacion	Primaria (bardas perimetrales)	1	$ 17,840.00	3	$ 198,393.85
	Primaria (comedores escolares)	2	$ 180,553.85		
Salud	Dispensario médico	5	$ 771,679.17	5	$ 771,679.17
Urbanización	Alumbrado público	2	$ 458,440.83	4	$ 1,460,568.68
	Calles (adoquín, asfalto, concreto y empedrado)	1	$ 652,466.97		
	Caminos rurales	1	$ 349,660.88		
Vivienda	Calentadores solares	5	$ 6,123,359.68	8	$ 7,324,883.56
	Cisterna	1	$ 659,005.20		
	Techo firme (no material de desecho, ni lámina de cartón)	2	$ 542,518.68		
			TOTAL PROYECTOS	**32**	**$ 10,713,926.00**

De acuerdo a los lineamientos FAIS 2016 del presupuesto autorizado al municipio, se deberá destinar como mínimo el 70% para obras de incidencia directa y como máximo el 30% para obras de incidencia complementaria. Españita obtuvo resultados adecuados para ambos tipos de inidencia, ya que logró superar por un 16.2% el porcentaje mínimo establecido para proyectos de incidencia directa, con un total de 86.2% por $9,235,517.32 correspondientes a 27 proyectos y un 13.8% para proyectos de incidencia complementaria por un monto de $1,478,408.68 correspondientes a 5 proyectos. La tabla 48 muestra los 32 proyectos registrados en la MIDS con su respectivo folio, monto y porcentaje clasificados por su tipo de incidencia.

Tabla 48 Proyectos de incidencia directa y complementaria

Incidencia directa				Incidencia complementaria			
Folio MIDS	**Proyecto**	**Monto**	**%**	**Folio MIDS**	**Proyecto**	**Incidencia**	**%**
176659	Adquuisicion de calentadores solares	$1,220,256.68	11.4%	178153	Construcción de pavimento de adoquín	$652,466.97	6.1%
178147	Construccion de red de drenaje sanitario	$32,599.28	0.3%	178263	Rehabilitación de caminos rurales	$349,660.88	3.3%
178189	Construccion de techo de concreto	$271,259.34	2.5%	242463	Rehabilitacion de alumbrado publico	$400,000.00	3.7%
178192	Adquisicion de calentadores solares	$1,220,256.68	11.4%	242821	Construccion de malla ciclonica perimetral	$17,840.00	0.2%
178223	Adquisicion de calentadores solares	$1,220,256.68	11.4%	244557	Construccion de andador	$58,440.83	0.5%
178231	Adquisicion de calentadortes solares	$1,525,320.85	14.2%				
178257	Construccion de cisternas	$659,005.20	6.2%				
178285	Construccion de red de drenaje sanitario	$94,865.58	0.9%				
178326	Construccion de dispensario medico	$313,725.62	2.9%				
178330	Construcción de dispensario medico	$314,809.55	2.9%				
241939	Construccion de red de drenaje sanitario	$18,085.03	0.2%				
241967	Construccion de red de drenaje sanitario	$31,398.85	0.3%				

242193	Construccion de techo firme de concreto	$271,259.34	2.5%				
242418	Construccion de red de drenaje sanitario	$400,037.31	3.7%				
242615	Adquisicion de calentadores solares	$937,268.79	8.7%				
242683	Equipamiento de comedor escolar	$106,740.73	1.0%				
242711	Rehabilitacion de pozo de agua potable	$87,000.00	0.8%				
242769	Construccion de red de drenaje sanitario	$83,698.61	0.8%				
242814	Equipamiento de comedor escolar	$73,813.12	0.7%				
242832	Construccion de red de drenaje sanitario	$65,284.70	0.6%				
243568	Construccion de red de drenaje sanitario	$19,790.62	0.2%				
243792	Equipamineto de diapensario medico	$58,580.00	0.5%				
243842	Construccion de red para agua potable	$59,307.17	0.6%				
243881	Equipamiento de dispensario medico	$58,580.00	0.5%				
244116	Rehabilitacion de pozo de agua potable	$19,933.59	0.2%				
244512	Equipamiento de dispensario medico	$25,984.00	0.2%				
244546	Rehabilitacion de red de alcantarillado	$46,400.00	0.4%				
Total	**27 proyectos**	**$9,235,517.32**	**86.2%**	Total	**5 proyectos**	**$1,478,408.68**	**13.8%**

13 Huamantla

El municipio de Huamantla en el año 2016 le fue autorizado un monto total de $40,461,243.00 ejerciendo el 100% del recurso FISMDF otorgado (Ver tabla 49).

Tabla 49. Presupuesto 2016

Autorizado	Ejercido	Remanente	Presupuesto ejercido respecto al autorizado
$40,461,243.00	$40,461,243.00	$ 0.00	100%

Se realizaron un total de 63 obras por un monto de $40,015,803.00 correspondientes al 98.9% del recurso otorgado beneficiando a 73,021 personas y 1.1% para gastos indirectos por $445,440.00. La tabla 50 muestra el folio MIDS con el que se encuentra registrado cada proyecto en la MIDS (Matriz de Inversión Para el Desarrollo Social), la descripción del proyecto, el presupuesto ejercido, el impacto o número de beneficiarios, el rubro y la subclasificación.

Tabla 50. Proyectos realizados en el municipio

Folio MIDS	Descripción del Proyecto	Presupuesto Ejercido	Unidad de Medida	Impacto personas	Rubro	Subclasificación
50134	Rehabilitación drenaje sanitario	$40,380.02	53 metros lineales	28	Agua y saneamiento	Drenaje sanitario
50168	Rehabilitación drenaje sanitario	$114,099.86	156 metros lineales	47	Agua y saneamiento	Drenaje sanitario
50213	Rehabilitación drenaje sanitario1613003	$68,189.61	88 metros lineales	37	Agua y saneamiento	Drenaje sanitario
50256	Construcción drenaje sanitario	$201,727.54	285 metros lineales	53	Agua y saneamiento	Drenaje sanitario
50383	Construcción barda perimetral 1613005	$56,986.17	42 metros lineales	223	Educación	Primaria (bardas perimetrales)
50600	Construcción drenaje sanitario 1613012	$137,378.92	230 metros lineales	35	Agua y saneamiento	Drenaje sanitario
51440	Construcción red de agua potable 1613007	$18,519.88	53 metros lineales	30	Agua y saneamiento	Red o sistema de agua potable
51442	Construcción drenaje sanitario 1613010	$23,724.15	105 metros lineales	18	Agua y saneamiento	Drenaje sanitario
51444	Construcción drenaje sanitario 1613011	$30,773.45	53 metros lineales	15	Agua y saneamiento	Drenaje sanitario
51447	Construcción drenaje sanitario 1613013	$111,625.92	185 metros lineales	22	Agua y saneamiento	Drenaje sanitario
51448	Rehabilitación drenaje sanitario 1613014	$83,528.40	120 metros lineales	39	Agua y saneamiento	Drenaje sanitario
52238	Rehabilitación drenaje sanitario 1613016	$100,666.33	136 metros lineales	24	Agua y saneamiento	Drenaje sanitario
52239	Rehabilitación drenaje sanitario 1613017	$189,252.05	246 metros lineales	39	Agua y saneamiento	Drenaje sanitario
52982	Construcción red de agua potable 1613021	$23,077.39	97 metros lineales	42	Agua y saneamiento	Red o sistema de agua potable
52984	Construcción red de agua potable 1613022	$26,138.92	120 metros lineales	35	Agua y saneamiento	Red o sistema de agua potable
52985	Construcción red de agua potable 1613023	$36,123.24	184 metros lineales	22	Agua y saneamiento	Red o sistema de agua potable
52987	Rehabilitación red de agua potable	$164,485.73	206 metros lineales	60	Agua y saneamiento	Red o sistema de agua potable

52989	Construcción drenaje sanitario 1613031	$59,216.54	51 metros lineales	60	Agua y saneamiento	Drenaje sanitario
53016	Construcción drenaje sanitario 1613033	$191,266.15	247 metros lineales	20	Agua y saneamiento	Drenaje sanitario
62975	Rehabilitación de red de agua potable 1613030	$164,436.22	206 metros lineales	70	Agua y saneamiento	Red o sistema de agua potable
63494	Ampliación de red de agua potable 1613040	$49,607.33	123 metros lineales	75	Agua y saneamiento	Red o sistema de agua potable
63529	Ampliación de red de agua potable 1613041	$44,545.90	105 metros lineales	50	Agua y saneamiento	Red o sistema de agua potable
124381	Construcción comedor escolar 1613025	$730,504.52	1 comedor escolar	80	Educación	Secundaria (comedores escolares)
167582	Construcción comedor escolar	$730,504.52	1 comedor escolar	560	Educación	Preescolar (comedores escolares)
167596	Construcción comedor escolar ch	$730,504.52	1 comedor escolar	84	Educación	Preescolar (comedores escolares)
167607	Rehabilitación de planta de tratamientos de aguas residuales xal	$868,355.98	1 planta (s)	1,893	Agua y saneamiento	Planta de tratamiento de aguas residuales
167664	Construcción comedor escolar sn diego	$730,504.52	1 comedor escolar	42	Educación	Primaria (comedores escolares)
167677	Construcción comedor escolar mol	$730,504.52	1 comedor escolar	44	Educación	Primaria (comedores escolares)
178572	Rehabilitación de planta de tratamientos de aguas residuales xicoh	$3,241,650.48	1 planta (s)	2,064	Agua y saneamiento	Planta de tratamiento de aguas residuales
178626	Construcción comedor escolar acasi	$730,504.52	1 comedor escolar	350	Educación	Preescolar (comedores escolares)
178671	Construcción comedor escolar marmat	$730,504.52	1 comedor escolar	185	Educación	Primaria (comedores escolares)
178725	Construcción comedor escolar valle	$730,504.52	1 comedor escolar	40	Educación	Secundaria (comedores escolares)
178814	Construcción comedor escolar tecoac	$730,504.52	1 comedor escolar	75	Educación	Preescolar (comedores escolares)
178879	Construcción comedor escolar bj	$730,504.52	1 comedor escolar	700	Educación	Primaria (comedores escolares)
178890	Construcción comedor escolar gale	$730,504.52	1 comedor escolar	60	Educación	Preescolar (comedores escolares)
178904	Construcción comedor escolar morel	$730,504.52	1 comedor escolar	72	Educación	Preescolar (comedores escolares)
18151	Construccion	$730,504.52	1 comedor	75	Educación	Preescolar

5	comedor escolar		escolar			(comedores escolares)
218532	Rehabilitación drenaje sanitario en calle ferrocarriles mexicanos	$3,018,976.07	305 metros lineales	425	Agua y saneamiento	Drenaje sanitario
218640	Construcción de drenaje sanitario en brecha tramo monasterio	$1,766,727.29	700 metros lineales	1,054	Agua y saneamiento	Drenaje sanitario
218659	Construcción de drenaje pluvial	$3,314,633.46	168 metros lineales	829	Agua y saneamiento	Drenaje pluvial
218768	Mejoramiento de centro de atencion multiple	$598,286.63	1 comedor escolar	199	Educación	Preescolar (comedores escolares)
259374	Construcción de drenaje sanitario	$31,151.43	53 metros lineales	20	Agua y saneamiento	Drenaje sanitario
259486	Rehabilitación de drenaje sanitario el carmen	$704,178.43	317 metros lineales	244	Agua y saneamiento	Drenaje sanitario
352400	Construcción de techumbre en miguel hidalgo huamantla	$402,912.30	133 metros cuadrados	173	Educación	Techados en áreas de impartición de educación
352937	Construcción de drenaje sanitario en ncp teacalco	$150,726.12	144 metros lineales	40	Agua y saneamiento	Drenaje sanitario
353282	Construcción de drenaje sanitario en ncp san josé teacalco	$67,912.81	72 metros lineales	30	Agua y saneamiento	Drenaje sanitario
353641	Rehabilitacion drenaje sanitario en san jose xicohtencatl	$140,423.25	163 metros lineales	50	Agua y saneamiento	Drenaje sanitario
354095	Rehabilitacion de drenaje sanitario en cerrada donceles	$53,223.00	75 metros lineales	36	Agua y saneamiento	Drenaje sanitario
354366	Construcción de drenaje sanitario en prolongación guerrero	$61,599.16	70 metros lineales	15	Agua y saneamiento	Drenaje sanitario
354600	Ampliación de red de energía eléctrica en calle guerrero benito juarez	$287,050.69	400 metros lineales	521	Vivienda	Electrificación
354901	Ampliación de red de energía eléctrica en camino a panteón benito juarez	$466,052.02	654 metros lineales	58	Vivienda	Electrificación
355228	Construcción de modulo sanitario huamantla	$760,086.82	1 sanitario (s)	1,400	Educación	Preparatoria (sanitarios)
355745	Construcción de aula didáctica regional en escuela primaria rural federal	$337,261.42	1 aula	316	Educación	Primaria (aulas)
356159	Construccion comedor escolar en	$730,504.52	1 comedor escolar	316	Educación	Primaria (comedores

	rancheria de torres					escolares)
356380	Rehabilitación de drenaje sanitario en calle hidalgo poniente	$2,723,708.00	167 metros lineales	343	Agua y saneamiento	Drenaje sanitario
356621	Construcción de planta de tratamiento de aguas residuales en hermenegildo galeana	$896,520.00	1 planta (s)	799	Agua y saneamiento	Planta de tratamiento de aguas residuales
356846	Construccion comedor escolar en rancheria el molino	$730,504.52	1 comedor escolar	212	Educación	Preescolar (comedores escolares)
357044	Ampliación de planta de tratamiento de aguas residuales	$3,645,867.40	1 planta (s)	4,752	Agua y saneamiento	Planta de tratamiento de aguas residuales
357428	Mantenimiento dispensario medico morelos	$248,774.75	1 dispensario médico	1,277	Salud	Dispensario médico
357636	Construcción de comedor escolar en colonia cuahutemoc	$730,504.52	1 comedor escolar	78	Educación	Preescolar (comedores escolares)
357850	Mantenimiento dispensario medico acasillados	$163,124.48	1 dispensario médico	350	Salud	Dispensario médico
358022	Construcción de comedor escolar en lázaro cardenas	$730,504.52	1 comedor escolar	120	Educación	Preescolar (comedores escolares)
358466	Construccion de drenaje sanitario en calle juarez sur	$1,712,274.45	160 metros lineales	51,996	Agua y saneamiento	Drenaje sanitario

Las 63 obras realizadas cubren 4 de los 4 rubros de gasto, La tabla 51 muestra los 5 Rubros con sus respectivas subclasificaciones, la cantidad de proyectos, los montos por subclasificación y por rubro.

Tabla 51. Montos de proyectos por rubro y subclasificación

Rubro	Subclasificación	Proyectos por subclasificación	Monto por subclasificación	Proyectos por rubro	Monto por rubro
Agua y saneamiento	Drenaje pluvial	1	$ 3,314,633.46	37	$ 24,276,690.88
	Drenaje sanitario	24	$ 11,782,728.95		
	Planta de tratamiento de aguas residuales	4	$ 8,652,393.86		
	Red o sistema de agua potable	8	$ 526,934.61		
Educación	Preescolar (comedores escolares)	11	$ 7,903,331.83	22	$ 14,574,110.18
	Preparatoria (sanitarios)	1	$ 760,086.82		
	Primaria (aulas)	1	$ 337,261.42		
	Primaria (bardas perimetrales)	1	$ 56,986.17		
	Primaria (comedores escolares)	5	$ 3,652,522.60		
	Secundaria(comedores escolares)	2	$ 1,461,009.04		
	Techados en áreas de	1	$ 402,912.30		

	impartición de educación				
Salud	Dispensario médico	2	$ 411,899.23	2	$ 411,899.23
Urbanización				0	$ -
Vivienda	Electrificación	2	$ 753,102.71	2	$ 753,102.71
			TOTAL PROYECTOS	**63**	**$ 40,015,803.00**

De acuerdo a los lineamientos FAIS 2016 del presupuesto autorizado al municipio, se deberá destinar como mínimo el 70% para obras de incidencia directa y como máximo el 30% para obras de incidencia complementaria. Huamantla obtuvo resultados adecuados, ya que logró superar por un 3.7% el porcentaje mínimo establecido para proyectos de incidencia directa, con un total de 73.7% por $29,806,162.43 correspondientes a 55 proyectos y un 25.2% para proyectos de incidencia complementaria por un monto de $10,209,640.57 correspondientes a 8 proyectos. La tabla 52 muestra los 63 proyectos registrados en la MIDS con su respectivo folio, monto y porcentaje clasificados por su tipo de incidencia.

Tabla 52 Proyectos de incidencia directa y complementaria

Incidencia directa				Incidencia complementaria			
Folio MIDS	**Proyecto**	**Monto**	**%**	**Folio MIDS**	**Proyecto**	**Incidencia**	**%**
50134	Rehabilitación drenaje sanitario	$40,380.02	0.1%	50383	Construcción barda perimetral 1613005	$56,986.17	0.1%
50168	Rehabilitación drenaje sanitario	$114,099.86	0.3%	167607	Rehabilitación de planta de tratamientos de aguas residuales xal	$868,355.98	2.1%
50213	Rehabilitación drenaje sanitario1613003	$68,189.61	0.2%	178572	Rehabilitación de planta de tratamientos de aguas residuales xicoh	$3,241,650.48	8.0%
50256	Construcción drenaje sanitario	$201,727.54	0.5%	352400	Construcción de techumbre en miguel hidalgo huamantla	$402,912.30	1.0%
50600	Construcción drenaje sanitario 1613012	$137,378.92	0.3%	355228	Construcción de modulo sanitario huamantla	$760,086.82	1.9%
51440	Construcción red de agua potable 1613007	$18,519.88	0.0%	355745	Construcción de aula didáctica regional en escuela primaria rural federal	$337,261.42	0.8%

51442	Construcción drenaje sanitario 1613010	$23,724.15	0.1%	356621	Construcción de planta de tratamiento de aguas residuales en hermenegildo galeana	$896,520.00	2.2%
51444	Construcción drenaje sanitario 1613011	$30,773.45	0.1%	357044	Ampliación de planta de tratamiento de aguas residuales	$3,645,867.40	9.0%
51447	Construcción drenaje sanitario 1613013	$111,625.92	0.3%				
51448	Rehabilitación drenaje sanitario 1613014	$83,528.40	0.2%				
52238	Rehabilitación drenaje sanitario 1613016	$100,666.33	0.2%				
52239	Rehabilitación drenaje sanitario 1613017	$189,252.05	0.5%				
52982	Construcción red de agua potable 1613021	$23,077.39	0.1%				
52984	Construcción red de agua potable 1613022	$26,138.92	0.1%				
52985	Construcción red de agua potable 1613023	$36,123.24	0.1%				
52987	Rehabilitación red de agua potable	$164,485.73	0.4%				
52989	Construcción drenaje sanitario 1613031	$59,216.54	0.1%				
53016	Construcción drenaje sanitario 1613033	$191,266.15	0.5%				
62975	Rehabilitación de red de agua potable 1613030	$164,436.22	0.4%				
63494	Ampliación de red de agua potable 1613040	$49,607.33	0.1%				
63529	Ampliación de red de agua potable 1613041	$44,545.90	0.1%				
124381	Construcción comedor escolar 1613025	$730,504.52	1.8%				
167582	Construcción comedor escolar	$730,504.52	1.8%				
167596	Construcción	$730,504.52	1.8%				

	comedor escolar ch						
167664	Construcción comedor escolar sn diego	$730,504.52	1.8%				
167677	Construcción comedor escolar mol	$730,504.52	1.8%				
178626	Construcción comedor escolar acasi	$730,504.52	1.8%				
178671	Construcción comedor escolar marmat	$730,504.52	1.8%				
178725	Construcción comedor escolar valle	$730,504.52	1.8%				
178814	Construcción comedor escolar tecoac	$730,504.52	1.8%				
178879	Construcción comedor escolar bj	$730,504.52	1.8%				
178890	Construcción comedor escolar gale	$730,504.52	1.8%				
178904	Construcción comedor escolar morel	$730,504.52	1.8%				
181515	Construccion comedor escolar	$730,504.52	1.8%				
218532	Rehabilitación drenaje sanitario en calle ferrocarriles mexicanos	$3,018,976.07	7.5%				
218640	Construcción de drenaje sanitario en brecha tramo monasterio	$1,766,727.29	4.4%				
218659	Construcción de drenaje pluvial	$3,314,633.46	8.2%				
218768	Mejoramiento de centro de atencion multiple	$598,286.63	1.5%				
259374	Construcción de drenaje sanitario	$31,151.43	0.1%				
259486	Rehabilitación de drenaje sanitario el carmen	$704,178.43	1.7%				
352937	Construcción de drenaje sanitario en ncp teacalco	$150,726.12	0.4%				
353282	Construcción de drenaje sanitario en ncp san josé	$67,912.81	0.2%				

	teacalco						
353641	Rehabilitacion drenaje sanitario en san jose xicohtencatl	$140,423.25	0.3%				
354095	Rehabilitacion de drenaje sanitario en cerrada donceles	$53,223.00	0.1%				
354366	Construcción de drenaje sanitario en prolongación guerrero	$61,599.16	0.2%				
354600	Ampliación de red de energía eléctrica en calle guerrero benito juarez	$287,050.69	0.7%				
354901	Ampliación de red de energía eléctrica en camino a panteón Benito Juárez	$466,052.02	1.2%				
356159	Construcción comedor escolar en rancheria de torres	$730,504.52	1.8%				
356380	Rehabilitación de drenaje sanitario en calle hidalgo poniente	$2,723,708.00	6.7%				
356846	Construcción comedor escolar en ranchería el molino	$730,504.52	1.8%				
357428	Mantenimiento dispensario médico Morelos	$248,774.75	0.6%				
357636	Construcción de comedor escolar en colonia cuahutemoc	$730,504.52	1.8%				
357850	Mantenimiento dispensario médico acasillados	$163,124.48	0.4%				
358022	Construcción de comedor escolar en lázaro cárdenas	$730,504.52	1.8%				
358466	Construcción de drenaje sanitario en calle Juárez sur	$1,712,274.45	4.2%				
Total	55 proyectos	$29,806,162.43	73.7%	Total	8 proyectos	$10,209,640.57	25.2%

14 Hueyotlipan

El municipio de Hueyotlipan en el año 2016 le fue autorizado un monto total de $13,725,417.00 ejerciendo el 100% del recurso FISMDF otorgado (Ver tabla 53).

Tabla 53. Presupuesto 2016

Autorizado	Ejercido	Remanente	Presupuesto ejercido respecto al autorizado
$13,725,417.00	$13,725,417.00	$ 0.00	100%

Se realizaron un total de 62 obras por un monto de $13,725,417.00 correspondientes al 100% del recurso otorgado beneficiando a 10026 personas. La tabla 54 muestra el folio MIDS con el que se encuentra registrado cada proyecto en la MIDS (Matriz de Inversión Para el Desarrollo Social), la descripción del proyecto, el presupuesto ejercido, el impacto o número de beneficiarios, el rubro y la subclasificación.

Tabla 54. Proyectos realizados en el municipio

Folio MIDS	Descripción del Proyecto	Presupuesto Ejercido	Unidad de Medida	Impacto personas	Rubro	Subclasificación
171990	Construccion de pavimento de concreto hidraulico	$541,669.23	1234 metros cuadrados	60	Urbanización	Pavimentacion
176026	Ampliacion de red para agua potable	$16,123.78	140 metros lineales	25	Agua y saneamiento	Red o sistema de agua potable
176108	Ampliacion de red para drenaje sanitario	$94,629.46	128 metros lineales	25	Agua y saneamiento	Drenaje sanitario
176195	Construccion de pavimento de concreto hidraulico	$47,224.11	125 metros cuadrados	25	Urbanización	Pavimentacion
176352	Ampliacion de red para drenaje sanitario	$64,241.90	102 metros lineales	80	Agua y saneamiento	Drenaje sanitario
176424	Ampliacion de red para drenaje sanitario	$57,325.61	99 metros lineales	100	Agua y saneamiento	Drenaje sanitario
176489	Ampliacion de red de drenaje sanitario	$82,267.45	104 metros lineales	180	Agua y saneamiento	Drenaje sanitario
176583	Construccion de caja de valvulas	$27,352.03	1 deposito	500	Agua y saneamiento	Deposito o tanque de agua potable
177209	Ampliacion de red para drenaje sanitario	$97,356.48	142 metros lineales	50	Agua y saneamiento	Drenaje sanitario
177515	Construccion de techumbre	$203,516.50	474 metros cuadrados	1000	Educacion	Techos en areas de imparticion de educacion

						fisica
177599	Rehabilitacion de red de agua potable	$156,904.44	906 metros lineales	200	Agua y saneamiento	Red o sistema de agua potable
177746	Rehabilitacion de red para drenaje sanitario	$196,975.32	271 metros lineales	300	Agua y saneamiento	Drenaje sanitario
177776	Rehabilitacion de red para agua potable	$56,973.24	280 metros lineales	260	Agua y saneamiento	Red o sistema de agua potable
177820	Construccion de pavimento de concreto hidraulico	$380,211.45	716 metros cuadrados	90	Urbanización	Pavimentacion
177928	Construccion de guarniciones y banquetas	$103,242.93	170 metros cuadrados	50	Urbanización	Guarniciones y banquetas
178011	Rehabilitacion de red para drenaje sanitario	$605,189.33	697 metros lineales	300	Agua y saneamiento	Drenaje sanitario
178069	Construccion de guarniciones	$167,354.00	500 metros cuadrados	200	Urbanización	Guarniciones y banquetas
178100	Construccion de pavimento de concreto hidraulico	$534,988.36	1234 metros cuadrados	200	Urbanización	Pavimentacion
178143	Construccion de pavimento de concreto hidraulico	$356,820.57	799 metros cuadrados	200	Urbanización	Pavimentacion
179088	Construccion de pavimento de concreto hidraulico	$396,961.33	730 metros cuadrados	60	Urbanización	Pavimentacion
179155	Construccion de red para drenaje sanitario	$673,781.54	1020 metros lineales	100	Agua y saneamiento	Drenaje sanitario
179215	Construccion de guarniciones y banquetas	$177,007.85	315 metros cuadrados	100	Urbanización	Guarniciones y banquetas
179311	Construccion de red para drenaje sanitario	$325,823.91	500 metros lineales	250	Agua y saneamiento	Drenaje sanitario
179378	Ampliacion de red para agua potable	$14,014.80	70 metros lineales	30	Agua y saneamiento	Red o sistema de agua potable
179410	Ampliacion de red para drenaje sanitario	$241,190.26	350 metros lineales	100	Agua y saneamiento	Drenaje sanitario
179439	Construccion de techumbre en area de imparticion de educacion fisica	$108,897.73	165 metros cuadrados	500	Educacion	Techos en areas de imparticion de educacion fisica
179534	Construccion de pavimento de concreto hidraulico	$125,556.45	750 metros cuadrados	120	Urbanización	Pavimentacion
179556	Construccion de techumbre en area de imparticion de educacion fisica	$194,761.97	413 metros cuadrados	500	Educacion	Techos en areas de imparticion de educacion fisica
179599	Construccion de	$149,498.45	309 metros	250	Educacion	Techos en areas

	techumbre en area de imparticion de educacion fisica		cuadrados			de imparticion de educacion fisica
179675	Construccion de cuarto dormitorio cocina y baño	$445,200.00	7 cuartos	40	Vivienda	Cuartos dormitorio
179928	Construccion de cuarto dormitorio cocina y baño	$445,200.00	7 cuartos	40	Vivienda	Cuartos dormitorio
179969	Construccion de cuarto dormitorio cocina y baño	$381,600.00	6 cuartos	40	Vivienda	Cuartos dormitorio
180004	Construccion de cuarto dormitorio cocina y baño	$190,800.00	3 cuartos	15	Vivienda	Cuartos dormitorio
180032	Construccion de cuarto dormitorio cocina y baño	$445,200.00	7 cuartos	42	Vivienda	Cuartos dormitorio
180070	Construccion de cuarto dormitorio cocina y baño	$190,800.00	3 cuartos	15	Vivienda	Cuartos dormitorio
180136	Construccion de cuarto dormitorio cocina y baño	$127,200.00	2 cuartos	11	Vivienda	Cuartos dormitorio
180187	Construccion de cuarto dormitorio cocina y baño	$190,800.00	3 cuartos	17	Vivienda	Cuartos dormitorio
180218	Construccion de cuarto dormitorio cocina y baño	$190,800.00	3 cuartos	18	Vivienda	Cuartos dormitorio
180232	Construccion de cuarto dormitorio cocina y baño	$127,200.00	2 cuartos	13	Vivienda	Cuartos dormitorio
180274	Construccion de cuarto dormitorio cocina y baño	$318,000.00	5 cuartos	30	Vivienda	Cuartos dormitorio
180311	Construccion de cuarto dormitorio cocina y baño	$318,000.00	5 cuartos	29	Vivienda	Cuartos dormitorio
180402	Construccion de cuarto dormitorio cocina y baño	$763,200.00	12 cuartos	80	Vivienda	Cuartos dormitorio
204280	Ampliacion de red para agua potable	$53,794.16	350 metros lineales	40	Agua y saneamiento	Red o sistema de agua potable
204293	Ampliacion de red para agua potable	$67,725.72	400 metros lineales	40	Agua y saneamiento	Red o sistema de agua potable
204301	Construccion de drenaje pluvial rejilla	$29,737.78	1 olla	25	Agua y saneamiento	Olla/ colector de agua pluvial
204313	Ampliacion de red para agua potable	$12,695.31	70 metros lineales	30	Agua y saneamiento	Red o sistema de agua potable
282321	Ampliacion de red para drenaje sdanitario	$102,000.00	170 metros lineales	40	Agua y saneamiento	Red de alcantarillado
282359	Ampliacion de red para drenaje	$94,948.25	65 metros lineales	65	Agua y saneamiento	Red de alcantarillado

	sanitario					
282425	Construccion de pavimento de concreto hidraulico	$469,622.36	1175 metros cuadrados	200	Urbanización	Pavimentacion
282440	Construccion de pavimento de concreto hidraulico	$393,070.90	676 metros cuadrados	65	Urbanización	Pavimentacion
282450	Ampliacion de red para drenaje sanitario	$50,269.00	120 metros lineales	30	Agua y saneamiento	Red de alcantarillado
282454	Construccion de pavimento de concreto hidraulico	$530,014.15	900 metros cuadrados	35	Urbanización	Pavimentacion
284325	Ampliacion de red de agua potable	$81,490.74	512 metros lineales	220	Agua y saneamiento	Red o sistema de agua potable
284453	Construccion de guarniciones y banquetas	$229,875.40	380 metros cuadrados	80	Urbanización	Guarniciones y banquetas
284519	Rehabilitacion de red para drenaje sanitario	$226,200.28	400 metros lineales	400	Agua y saneamiento	Red de alcantarillado
284610	Construccion de guarniciones y banquetas	$93,475.30	160 metros cuadrados	61	Urbanización	Guarniciones y banquetas
284716	Tecumbre	$254,999.40	413 metros cuadrados	700	Educacion	Techos en areas de imparticion de educacion fisica
284822	Construccion de pavimento de concreto hidraulico	$59,177.63	57 metros cuadrados	50	Urbanización	Pavimentacion
284866	Estudio de impacto ambiental	$38,000.00	1 estudio	900	Urbanización	Revestimiento
284928	Construccion de pavimento de concreto hidraulico	$84,678.65	100 metros cuadrados	50	Urbanización	Pavimentacion
285431	Ampliacion de red para drenaje sanitario	$325,701.25	890 metros lineales	400	Agua y saneamiento	Red de alcantarillado
285529	Ampliacion de red para drenaje sanitario	$196,080.24	232 metros lineales	350	Agua y saneamiento	Drenaje sanitario

Las 62 obras realizadas cubren 4 de los 5 rubros de gasto, La tabla 55 muestra los 5 Rubros con sus respectivas subclasificaciones, la cantidad de proyectos, los montos por subclasificación y por rubro.

Tabla 55. Montos de proyectos por rubro y subclasificación

Rubro	Subclasificación	Proyectos por subclasificación	Monto por subclasificación	Proyectos por rubro	Monto por rubro
Agua y saneamiento	Depósito o tanque de agua potable	1	$ 27,352.03	26	$ 3,950,792.28
	Drenaje sanitario	11	$ 2,634,861.50		
	Olla/ colector de captación de agua pluvial	1	$ 29,737.78		
	Red de alcantarillado	5	$ 799,118.78		
	Red o sistema de agua potable	8	$ 459,722.19		
Educación	Techados en áreas de impartición de educación	5	$ 911,674.05	5	$ 911,674.05
Salud				0	$ -
Urbanización	Guarniciones y banquetas	5	$ 770,955.48	18	$ 4,728,950.67
	Pavimentación	12	$ 3,919,995.19		
	Revestimiento	1	$ 38,000.00		
Vivienda	Cuartos dormitorio	13	$ 4,134,000.00	13	$ 4,134,000.00
			TOTAL PROYECTOS	62	$ 13,725,417.00

De acuerdo a los lineamientos FAIS 2016 del presupuesto autorizado al municipio, se deberá destinar como mínimo el 70% para obras de incidencia directa y como máximo el 30% para obras de incidencia complementaria. Hueyotlipan obtuvo resultados inadecuados, ya que no logró superar por un 11.1% el porcentaje mínimo establecido para proyectos de incidencia directa, con un total de 58.9% por $8,084,792.28 correspondientes a 39 proyectos y sobrepasó el maxico por 11.1% obteniendo un total de 41.1% para proyectos de incidencia complementaria por un monto de $5,640,624.72 correspondientes a 23 proyectos. La tabla 56 muestra los 62 proyectos registrados en la MIDS con su respectivo folio, monto y porcentaje clasificados por su tipo de incidencia.

Tabla 56 Proyectos de incidencia directa y complementaria

Incidencia directa				Incidencia complementaria			
Folio MIDS	Proyecto	Monto	%	Folio MIDS	Proyecto	Incidencia	%
176026	Ampliacion de red para agua potable	$16,123.78	0.1%	171990	Construccion de pavimento de concreto hidraulico	$541,669.23	3.9%
176108	Ampliación de red para drenaje sanitario	$94,629.46	0.7%	176195	Construccion de pavimento de concreto hidraulico	$47,224.11	0.3%
176352	Ampliación de red para drenaje sanitario	$64,241.90	0.5%	177515	Construccion de techumbre	$203,516.50	1.5%

176424	Ampliación de red para drenaje sanitario	$57,325.61	0.4%	177820	Construccion de pavimento de concreto hidraulico	$380,211.45	2.8%
176489	Ampliación de red de drenaje sanitario	$82,267.45	0.6%	177928	Construccion de guarniciones y banquetas	$103,242.93	0.8%
176583	Construccion de caja de valvulas	$27,352.03	0.2%	178069	Construccion de guarniciones	$167,354.00	1.2%
177209	Ampliacion de red para drenaje sanitario	$97,356.48	0.7%	178100	Construccion de pavimento de concreto hidraulico	$534,988.36	3.9%
177599	Rehabilitacion de red de agua potable	$156,904.44	1.1%	178143	Construccion de pavimento de concreto hidraulico	$356,820.57	2.6%
177746	Rehabilitacion de red para drenaje sanitario	$196,975.32	1.4%	179088	Construccion de pavimento de concreto hidraulico	$396,961.33	2.9%
177776	Rehabilitacion de red para agua potable	$56,973.24	0.4%	179215	Construccion de guarniciones y banquetas	$177,007.85	1.3%
178011	Rehabilitacion de red para drenaje sanitario	$605,189.33	4.4%	179439	Construccion de techumbre en area de imparticion de educacion fisica	$108,897.73	0.8%
179155	Construccion de red para drenaje sanitario	$673,781.54	4.9%	179534	Construccion de pavimento de concreto hidraulico	$125,556.45	0.9%
179311	Construccion de red para drenaje sanitario	$325,823.91	2.4%	179556	Construccion de techumbre en area de imparticion de educacion fisica	$194,761.97	1.4%
179378	Ampliacion de red para agua potable	$14,014.80	0.1%	179599	Construccion de techumbre en area de imparticion de educacion fisica	$149,498.45	1.1%
179410	Ampliacion de red para drenaje sanitario	$241,190.26	1.8%	282425	Construccion de pavimento de concreto hidraulico	$469,622.36	3.4%
179675	Construccion de cuarto dormitorio cocina y baño	$445,200.00	3.2%	282440	Construccion de pavimento de concreto hidraulico	$393,070.90	2.9%
179928	Construccion de cuarto dormitorio cocina y baño	$445,200.00	3.2%	282454	Construccion de pavimento de concreto hidraulico	$530,014.15	3.9%

179969	Construccion de cuarto dormitorio cocina y baño	$381,600.00	2.8%	284453	Construccion de guarniciones y banquetas	$229,875.40	1.7%
180004	Construccion de cuarto dormitorio cocina y baño	$190,800.00	1.4%	284610	Construccion de guarniciones y banquetas	$93,475.30	0.7%
180032	Construccion de cuarto dormitorio cocina y baño	$445,200.00	3.2%	284716	Tecumbre	$254,999.40	1.9%
180070	Construccion de cuarto dormitorio cocina y baño	$190,800.00	1.4%	284822	Construccion de pavimento de concreto hidraulico	$59,177.63	0.4%
180136	Construccion de cuarto dormitorio cocina y baño	$127,200.00	0.9%	284866	Estudio de impacto ambiental	$38,000.00	0.3%
180187	Construccion de cuarto dormitorio cocina y baño	$190,800.00	1.4%	284928	Construccion de pavimento de concreto hidraulico	$84,678.65	0.6%
180218	Construccion de cuarto dormitorio cocina y baño	$190,800.00	1.4%				
180232	Construccion de cuarto dormitorio cocina y baño	$127,200.00	0.9%				
180274	Construccion de cuarto dormitorio cocina y baño	$318,000.00	2.3%				
180311	Construccion de cuarto dormitorio cocina y baño	$318,000.00	2.3%				
180402	Construccion de cuarto dormitorio cocina y baño	$763,200.00	5.6%				
204280	Ampliacion de red para agua potable	$53,794.16	0.4%				
204293	Ampliacion de red para agua potable	$67,725.72	0.5%				
204301	Construccion de drenaje pluvial rejilla	$29,737.78	0.2%				
204313	Ampliacion de red para agua potable	$12,695.31	0.1%				

282321	Ampliacion de red para drenaje sdanitario	$102,000.00	0.7%				
282359	Ampliacion de red para drenaje sanitario	$94,948.25	0.7%				
282450	Ampliacion de red para drenaje sanitario	$50,269.00	0.4%				
284325	Ampliacion de red de agua potable	$81,490.74	0.6%				
284519	Rehabilitacion de red para drenaje sanitario	$226,200.28	1.6%				
285431	Ampliacion de red para drenaje sanitario	$325,701.25	2.4%				
285529	Ampliacion de red para drenaje sanitario	$196,080.24	1.4%				
Total	**39 proyectos**	**$8,084,792.28**	**58.9%**	Total	**23 proyectos**	**$5,640,624.72**	**41.1%**

15 Ixtacuixtla de Mariano Matamoros

El municipio de Ixtacuixtla de Mariano Matamoros en el año 2016 le fue autorizado un monto total de $16,739,168.00 ejerciendo el 99.4% del recurso FISMDF otorgado (Ver tabla 57).

Tabla 57. Presupuesto 2016

Autorizado	Ejercido	Remanente	Presupuesto ejercido respecto al autorizado
$16,739,168.00	$16,638,444.96	$100,723.04	99.4%

Se realizaron un total de 75 obras por un monto de $15,801,486.66 correspondientes al 94.4% del recurso otorgado beneficiando a 13,041 personas, 3.0% para gastos indirectos por $502,175.00 y 2.0% para PRODIM por $334,783.30. La tabla 58 muestra el folio MIDS con el que se encuentra registrado cada proyecto en la MIDS (Matriz de Inversión Para el

Desarrollo Social), la descripción del proyecto, el presupuesto ejercido, el impacto o número de beneficiarios, el rubro y la subclasificación.

Tabla 58. Proyectos realizados en el municipio

Folio MIDS	Descripción del Proyecto	Presupuesto Ejercido	Unidad de Medida	Impacto personas	Rubro	Subclasificación
37367	Construccion de banquetas de concreto	$166,192.26	278 metros cuadrados	60	Urbanización	Guarniciones y banquetas
42003	Construccion de banquetas de concreto tramo 248 al 378	$171,277.22	268 metros cuadrados	20	Urbanización	Guarniciones y banquetas
71206	Construccion y equipamiento de pozo	$3,736,631.40	8260 metros lineales	640	Agua y saneamiento	Líneas de conducción
72297	Construccion de red de drenaje sanitario de 12 pulgadas de diametro	$177,923.82	242 metros lineales	30	Agua y saneamiento	Drenaje sanitario
72556	Construccion de red de drenaje sanitario de 12 pulgadas de diametro	$108,099.67	150 metros lineales	30	Agua y saneamiento	Drenaje sanitario
72657	Construccion de red de drenaje sanitario de 12 pulgadas de diametro	$84,378.06	113 metros lineales	10	Agua y saneamiento	Drenaje sanitario
72690	Construccion de red de drenaje sanitario de 12 pulgadas de diametro	$115,105.35	143 metros lineales	60	Agua y saneamiento	Drenaje sanitario
72779	Construccion de red de agua potable de 2 y media pulgada de diametro	$42,336.39	185 metros lineales	14	Agua y saneamiento	Red o sistema de agua potable
72816	Construccion de pavimento de adoquín	$200,696.05	435 metros cuadrados	65	Urbanización	Pavimentación
72856	Construccion de red de drenaje sanitario de 12 pulgadas de diametro	$102,471.37	140 metros lineales	14	Agua y saneamiento	Drenaje sanitario
72860	Ampliacion de red de energia eléctrica	$129,899.84	124 ml	60	Vivienda	Electrificación
72898	Construccion de red de agua potable de 2	$12,706.21	69 metros lineales	36	Agua y saneamiento	Red o sistema de agua potable

	pulgadas y media de diametro					
72930	Construccion de red de drenaje sanitario de 12 pulgadas de diametro	$63,234.28	75 metros lineales	36	Agua y saneamiento	Drenaje sanitario
72946	Construccion de red de agua potable de 2 y media pulgada de diametro	$34,773.33	144 metros lineales	14	Agua y saneamiento	Red o sistema de agua potable
72964	Construccion de banquetas	$37,716.61	95 metros cuadrados	36	Urbanización	Guarniciones y banquetas
72993	Construccion de red de agua potable de 2 y media pulgada de diametro	$38,641.53	150 metros lineales	30	Agua y saneamiento	Red o sistema de agua potable
72994	Construccion de red de agua potable de 3 pulgadas de diametro	$137,938.16	220 metros lineales	65	Agua y saneamiento	Red o sistema de agua potable
73045	Construccion de red de drenaje sanitario de 12 pulgadas de diametro	$67,433.42	80 metros lineales	25	Agua y saneamiento	Drenaje sanitario
73072	Construccion de red de agua potable de 2 pulgadas de diametro	$23,309.78	80 metros lineales	25	Agua y saneamiento	Drenaje sanitario
73104	Construccion de red de drenaje sanitario de 12 pulgadas de diametro	$238,060.44	300 metros lineales	60	Agua y saneamiento	Drenaje sanitario
73140	Construccion de red de drenaje sanitario de 12 pulgadas de diametro	$133,606.80	160 metros lineales	50	Agua y saneamiento	Drenaje sanitario
73158	Construccion de red de agua potable de 2 pulgadas de diametro	$36,360.23	150 metros lineales	50	Agua y saneamiento	Red o sistema de agua potable
75586	Construccion de red de agua potable de 2 y media pulgada de diametro	$28,495.68	109 metros lineales	45	Agua y saneamiento	Red o sistema de agua potable
75679	Construccion de red de drenaje sanitario de 12	$98,337.60	125 metros lineales	30	Agua y saneamiento	Drenaje sanitario

	pulgadas de diametro					
75848	Construccion de red de drenaje sanitario de 15 pulgadas de diametro	$158,427.16	155 metros lineales	20	Agua y saneamiento	Drenaje sanitario
75889	Construccion de red de drenaje sanitario de 12 de diametro	$289,859.50	143 metros lineales	60	Agua y saneamiento	Drenaje sanitario
75993	Construccion de red de drenaje sanitario de 12 pulgadas de diametro	$212,359.00	261 metros lineales	50	Agua y saneamiento	Drenaje sanitario
76013	Construccion de red de drenaje sanitario de 12 de diametro	$71,865.34	76 metros lineales	55	Agua y saneamiento	Drenaje sanitario
76027	Construccion de red de drenaje sanitario de 12 pulgadas de diametro	$202,143.60	249 metros lineales	40	Agua y saneamiento	Drenaje sanitario
76085	Construcción de red de agua potable de 6 de diametro	$256,234.67	292 metros lineales	4616	Agua y saneamiento	Red o sistema de agua potable
76142	Construccion de red de drenaje sanitario de 12 pulgadas de diametro	$101,125.20	118 metros lineales	25	Agua y saneamiento	Drenaje sanitario
76169	Construcción de red de drenaje sanitario de 12 de diametro	$145,845.80	139 metros lineales	55	Agua y saneamiento	Drenaje sanitario
76231	Construccion de red de agua potable de 3 pulgadas de diametro	$140,021.29	225 metros lineales	66	Agua y saneamiento	Red o sistema de agua potable
76256	Construccion de red de agua potable de 2 pulgadas	$34,770.06	200 metros lineales	12	Agua y saneamiento	Red o sistema de agua potable
76258	Ampliacón de red de agua potable de 2 de diametro	$50,364.86	239 metros lineales	45	Agua y saneamiento	Red o sistema de agua potable
76331	Construccion de red de agua potable de 3 pulgadas de diametro	$66,116.89	106 metros lineales	36	Agua y saneamiento	Red o sistema de agua potable
76358	Construccion de	$140,253.31	200 metros	12	Agua y	Drenaje sanitario

	red de drenaje sanitario de 12 pulgadas		lineales		saneamiento	
76411	Construccion de red de agua potable de 2 pulgadas	$58,937.43	290 metros lineales	25	Agua y saneamiento	Red o sistema de agua potable
76433	Ampliación de red de agua potable de 2 de diametro	$38,706.02	75 metros lineales	30	Agua y saneamiento	Red o sistema de agua potable
76490	Construccion de red de agua potable de 3 pulgadas de diametro	$51,079.99	203 metros lineales	60	Agua y saneamiento	Red o sistema de agua potable
76543	Construccion de red de energia eléctrica	$255,709.56	718 ml	125	Vivienda	Electrificación
76655	Construccion de red de drenaje sanitario de 12 pulgadas	$226,855.62	287 metros lineales	25	Agua y saneamiento	Drenaje sanitario
76718	Construccion de red de agua potable de 2 pulgadas	$22,772.01	125 metros lineales	30	Agua y saneamiento	Red o sistema de agua potable
76738	Construccion de red de drenaje sanitario de 12 pulgadas de diametro	$132,663.01	158 metros lineales	25	Agua y saneamiento	Drenaje sanitario
76775	Construccion de red de drenaje sanitario de 12 pulgadas	$92,298.60	125 metros lineales	30	Agua y saneamiento	Drenaje sanitario
76799	Ampliacion de red de energia eléctrica	$129,642.55	100 metros lineales	12	Vivienda	Electrificación
76856	Construccion de red de energia eléctrica	$164,813.09	175 metros lineales	40	Vivienda	Electrificación
76859	Construccion de red de drenaje sanitario de 15 pulgadas de diametro	$147,090.05	200 metros lineales	1977	Agua y saneamiento	Drenaje sanitario
76924	Ampliacion de red de energia eléctrica	$219,283.72	250 metros lineales	72	Vivienda	Electrificación
76951	Construccion de red de energia eléctrica	$203,363.85	150 metros lineales	15	Vivienda	Electrificación
77012	Construccion de red de energia eléctrica	$197,779.26	225 ml	40	Vivienda	Electrificación
77094	Construccion de	$181,116.08	180 metros	30	Vivienda	Electrificación

	red de energia eléctrica		lineales			
77169	Construccion de red de energia eléctrica	$164,961.85	190 metros lineales	35	Vivienda	Electrificación
77243	Construccion de red de energia eléctrica	$153,072.35	165 ml	80	Vivienda	Electrificación
77249	Construccion de red de energia eléctrica	$105,680.05	91 metros lineales	15	Vivienda	Electrificación
77287	Construccion de red de energia eléctrica	$111,621.09	62 metros lineales	20	Vivienda	Electrificación
77370	Construccion de red de agua potable de 2 pulgadas	$16,871.26	90 metros lineales	15	Agua y saneamiento	Red o sistema de agua potable
77459	Construccion de red de drenaje sanitario de 12 pulgadas	$67,143.03	90 metros lineales	15	Agua y saneamiento	Drenaje sanitario
77758	Construccion de red de drenaje sanitario de 12 pulgadas	$38,888.91	67 metros lineales	10	Agua y saneamiento	Drenaje sanitario
77809	Construccion de red de agua potable de 2 pulgadas	$96,575.29	150 metros lineales	20	Agua y saneamiento	Drenaje sanitario
77892	Construccion de red de drenaje sanitario de 12 pulgadas	$70,223.82	100 metros lineales	10	Agua y saneamiento	Drenaje sanitario
77988	Construccion de red de agua potable de 2 pulgadas	$120,407.23	600 metros lineales	30	Agua y saneamiento	Red o sistema de agua potable
78312	Construccion de red de drenaje sanitario de 12 pulgadas	$476,230.80	600 metros lineales	100	Agua y saneamiento	Drenaje sanitario
78462	Construccion de red de energia eléctrica	$201,435.74	242 ml	30	Vivienda	Electrificación
78744	Construccion de red de energia eléctrica	$156,129.20	196 ml	14	Vivienda	Electrificación
80904	Ampliación de red de energia eléctrica	$60,238.23	100 metros lineales	35	Vivienda	Electrificación
86995	Construccion de tanque metalico elevado de 100 m3 y 15 m de altura	$706,000.00	1 depósito	120	Agua y saneamiento	Depósito o tanque agua potable
90212	Construccion de	$209,749.60	437 metros	30	Urbanización	Calles

	pavimento de adoquín		cuadrados			(adoquín,asfalto, concreto y empedrado)
102210	Construccion de red de drenaje sanitario de 12 pulgadas	$48,419.55	50 metros lineales	10	Agua y saneamiento	Drenaje sanitario
102224	Construccion de red de drenaje sanitario de 12 pulgadas	$27,892.13	38 metros lineales	10	Agua y saneamiento	Drenaje sanitario
103154	Construccion de linea de conduccion de pozo las palapas	$2,059,476.02	2363 metros lineales	2863	Agua y saneamiento	Líneas de conducción
103221	Construccion de guarniciones de concreto tramo 248 al 378	$86,897.06	282 metros lineales	20	Urbanización	Guarniciones y banquetas
103257	Construccion de guarniciones de concreto tramo 378 al 508	$86,897.06	282 metros lineales	30	Urbanización	Guarniciones y banquetas
151316	Ampliación de red de energia eléctrica	$200,759.85	300 metros lineales	50	Vivienda	Electrificación
156601	Construccion de red de drenaje sanitario de doce pulgadas de diametro segunda etapa	$558,793.52	metros lineales	346	Agua y saneamiento	Drenaje sanitario

Las 75 obras realizadas cubren 3 de los 5 rubros de gasto, La tabla 59 muestra los 5 Rubros con sus respectivas subclasificaciones, la cantidad de proyectos, los montos por subclasificación y por rubro.

Tabla 59. Montos de proyectos por rubro y subclasificación

Rubro	Subclasificación	Proyectos por subclasificación	Monto por subclasificación	Proyectos por rubro	Monto por rubro
Agua y saneamiento	Depósito o tanque de agua potable	1	$ 706,000.00	52	$ 12,206,554.49
	Drenaje sanitario	31	$ 4,516,913.83		
	Líneas de conducción	2	$ 5,796,107.42		
	Red o sistema de agua potable	18	$ 1,187,533.24		
Educación				0	$ -
Salud				0	$ -
Urbanización	Calles (adoquín, asfalto, concreto y empedrado)	1	$ 209,749.60	7	$ 959,425.86
	Guarniciones y banquetas	5	$ 548,980.21		
	Pavimentación	1	$ 200,696.05		

Vivienda	Electrificación	16	$ 2,635,506.31	16	$ 2,635,506.31
			TOTAL PROYECTOS	75	$ 15,801,486.66

De acuerdo a los lineamientos FAIS 2016 del presupuesto autorizado al municipio, se deberá destinar como mínimo el 70% para obras de incidencia directa y como máximo el 30% para obras de incidencia complementaria. Ixtacuitla de Mariano Matamoros obtuvo **resultados adecuados en ambos tipos de incidencia**, ya que logró superar por un 18.7% el porcentaje mínimo establecido para proyectos de incidencia directa, con un total de 88.7% por $14,842,060.80 correspondientes a 68 proyectos y un 5.7% para proyectos de incidencia complementaria por un monto de $959,425.86 correspondientes a 7 proyectos. La tabla 60 muestra los 75 proyectos registrados en la MIDS con su respectivo folio, monto y porcentaje clasificados por su tipo de incidencia.

Tabla 60 Proyectos de incidencia directa y complementaria

Incidencia directa				Incidencia complementaria			
Folio MIDS	**Proyecto**	**Monto**	**%**	**Folio MIDS**	**Proyecto**	**Incidencia**	**%**
71206	Construccion y equipamiento de pozo	$3,736,631.40	22.3%	37367	Construccion de banquetas de concreto	$166,192.26	1.0%
72297	Construccion de red de drenaje sanitario de 12 pulgadas de diametro	$177,923.82	1.1%	42003	Construccion de banquetas de concreto tramo 248 al 378	$171,277.22	1.0%
72556	Construccion de red de drenaje sanitario de 12 pulgadas de diametro	$108,099.67	0.6%	72816	Construccion de pavimento de adoquín	$200,696.05	1.2%
72657	Construccion de red de drenaje sanitario de 12 pulgadas de diametro	$84,378.06	0.5%	72964	Construccion de banquetas	$37,716.61	0.2%
72690	Construccion de red de drenaje sanitario de 12 pulgadas de diametro	$115,105.35	0.7%	90212	Construccion de pavimento de adoquín	$209,749.60	1.3%
72779	Construccion de red de agua potable de 2 y media pulgada de diametro	$42,336.39	0.3%	103221	Construccion de guarniciones de concreto tramo 248 al 378	$86,897.06	0.5%

72856	Construccion de red de drenaje sanitario de 12 pulgadas de diametro	$102,471.37	0.6%	103257	Construccion de guarniciones de concreto tramo 378 al 508	$86,897.06	0.5%
72860	Ampliacion de red de energia eléctrica	$129,899.84	0.8%				
72898	Construccion de red de agua potable de 2 pulgadas y media de diametro	$12,706.21	0.1%				
72930	Construccion de red de drenaje sanitario de 12 pulgadas de diametro	$63,234.28	0.4%				
72946	Construccion de red de agua potable de 2 y media pulgada de diametro	$34,773.33	0.2%				
72993	Construccion de red de agua potable de 2 y media pulgada de diametro	$38,641.53	0.2%				
72994	Construccion de red de agua potable de 3 pulgadas de diametro	$137,938.16	0.8%				
73045	Construccion de red de drenaje sanitario de 12 pulgadas de diametro	$67,433.42	0.4%				
73072	Construccion de red de agua potable de 2 pulgadas de diametro	$23,309.78	0.1%				
73104	Construccion de red de drenaje sanitario de 12 pulgadas de diametro	$238,060.44	1.4%				
73140	Construccion de red de drenaje sanitario de 12	$133,606.80	0.8%				

	pulgadas de diametro						
73158	Construccion de red de agua potable de 2 pulgadas de diametro	$36,360.23	0.2%				
75586	Construccion de red de agua potable de 2 y media pulgada de diametro	$28,495.68	0.2%				
75679	Construccion de red de drenaje sanitario de 12 pulgadas de diametro	$98,337.60	0.6%				
75848	Construccion de red de drenaje sanitario de 15 pulgadas de diametro	$158,427.16	0.9%				
75889	Construccion de red de drenaje sanitario de 12 de diametro	$289,859.50	1.7%				
75993	Construccion de red de drenaje sanitario de 12 pulgadas de diametro	$212,359.00	1.3%				
76013	Construccion de red de drenaje sanitario de 12 de diametro	$71,865.34	0.4%				
76027	Construccion de red de drenaje sanitario de 12 pulgadas de diametro	$202,143.60	1.2%				
76085	Construcción de red de agua potable de 6 de diametro	$256,234.67	1.5%				
76142	Construccion de red de drenaje sanitario de 12 pulgadas de diametro	$101,125.20	0.6%				

76169	Construcción de red de drenaje sanitario de 12 de diametro	$145,845.80	0.9%				
76231	Construccion de red de agua potable de 3 pulgadas de diametro	$140,021.29	0.8%				
76256	Construccion de red de agua potable de 2 pulgadas	$34,770.06	0.2%				
76258	Ampliacón de red de agua potable de 2 de diametro	$50,364.86	0.3%				
76331	Construccion de red de agua potable de 3 pulgadas de diametro	$66,116.89	0.4%				
76358	Construccion de red de drenaje sanitario de 12 pulgadas	$140,253.31	0.8%				
76411	Construccion de red de agua potable de 2 pulgadas	$58,937.43	0.4%				
76433	Ampliación de red de agua potable de 2 de diametro	$38,706.02	0.2%				
76490	Construccion de red de agua potable de 3 pulgadas de diametro	$51,079.99	0.3%				
76543	Construccion de red de energia eléctrica	$255,709.56	1.5%				
76655	Construccion de red de drenaje sanitario de 12 pulgadas	$226,855.62	1.4%				
76718	Construccion de red de agua potable de 2 pulgadas	$22,772.01	0.1%				
76738	Construccion de red de drenaje	$132,663.01	0.8%				

	sanitario de 12 pulgadas de diametro						
76775	Construccion de red de drenaje sanitario de 12 pulgadas	$92,298.60	0.6%				
76799	Ampliacion de red de energia eléctrica	$129,642.55	0.8%				
76856	Construccion de red de energia eléctrica	$164,813.09	1.0%				
76859	Construccion de red de drenaje sanitario de 15 pulgadas de diametro	$147,090.05	0.9%				
76924	Ampliacion de red de energia eléctrica	$219,283.72	1.3%				
76951	Construccion de red de energia eléctrica	$203,363.85	1.2%				
77012	Construccion de red de energia eléctrica	$197,779.26	1.2%				
77094	Construccion de red de energia eléctrica	$181,116.08	1.1%				
77169	Construccion de red de energia eléctrica	$164,961.85	1.0%				
77243	Construccion de red de energia eléctrica	$153,072.35	0.9%				
77249	Construccion de red de energia eléctrica	$105,680.05	0.6%				
77287	Construccion de red de energia eléctrica	$111,621.09	0.7%				
77370	Construccion de red de agua potable de 2 pulgadas	$16,871.26	0.1%				

77459	Construccion de red de drenaje sanitario de 12 pulgadas	$67,143.03	0.4%				
77758	Construccion de red de drenaje sanitario de 12 pulgadas	$38,888.91	0.2%				
77809	Construccion de red de agua potable de 2 pulgadas	$96,575.29	0.6%				
77892	Construccion de red de drenaje sanitario de 12 pulgadas	$70,223.82	0.4%				
77988	Construccion de red de agua potable de 2 pulgadas	$120,407.23	0.7%				
78312	Construccion de red de drenaje sanitario de 12 pulgadas	$476,230.80	2.8%				
78462	Construccion de red de energia eléctrica	$201,435.74	1.2%				
78744	Construccion de red de energia eléctrica	$156,129.20	0.9%				
80904	Ampliación de red de energia eléctrica	$60,238.23	0.4%				
86995	Construccion de tanque metalico elevado de 100 m3 y 15 m de altura	$706,000.00	4.2%				
102210	Construccion de red de drenaje sanitario de 12 pulgadas	$48,419.55	0.3%				
102224	Construccion de red de drenaje sanitario de 12 pulgadas	$27,892.13	0.2%				
103154	Construccion de linea de	$2,059,476.02	12.3%				

	conduccion de pozo las palapas						
151316	Ampliación de red de energia eléctrica	$200,759.85	1.2%				
156601	Construccion de red de drenaje sanitario de doce pulgadas de diametro segunda etapa	$558,793.52	3.3%				
Total	**68 proyectos**	**$14,842,060.8**	**88.7%**	Total	**7 proyectos**	**$959,425.86**	**5.7%**

16 Ixtenco

El municipio de Ixtenco en el año 2016 le fue autorizado un monto total de $2,430,608.00 ejerciendo el 100% del recurso FISMDF otorgado (Ver tabla 61).

Tabla 61 Presupuesto 2016

Autorizado	Ejercido	Remanente	Presupuesto ejercido respecto al autorizado
$ 2,430,608.00	$ 2,430,608.00	$ 0.00	100%

Se realizaron un total de 16 obras por un total de $2,430,608.00 correspondientes al 100.0% del recurso otorgado beneficiando a 309 personas. La tabla 62 muestra el folio MIDS con el que se encuentra registrado cada proyecto en la MIDS (Matriz de Inversión Para el Desarrollo Social), la descripción del proyecto, el presupuesto ejercido, el impacto o número de beneficiarios, el rubro y la subclasificación.

Tabla 62. Proyectos realizados en el municipio

Folio MIDS	Descripción del Proyecto	Presupuesto Ejercido	Unidad de Medida	Impacto personas	Rubro	Subclasificación
40364	Construcción de techumbre en cancha deportiva en jardín de niños sor juana ines de la cruz	$ 364,591.20	229 metros cuadrados	186	Educación	Techados en áreas de impartición de educación
75095	Ampliación de red para agua potable	$ 30,620.92	286 metros lineales	5	Agua y saneamiento	Red o sistema de agua potable
75114	Ampliación de la red para drenaje sanitario	$ 435,542.28	352 metros lineales	10	Agua y saneamiento	Drenaje sanitario

75287	Ampliación de red para agua potable	$ 42,513.43	336 metros lineales	5	Agua y saneamiento	Red o sistema de agua potable
75305	Ampliación de la red para drenaje sanitario	$ 28,233.75	43 metros lineales	15	Agua y saneamiento	Drenaje sanitario
75311	Ampliación de red para agua potable	$ 26,782.68	240 metros lineales	5	Agua y saneamiento	Red o sistema de agua potable
75319	Ampliación de la red para drenaje sanitario	$ 42,048.73	156 metros lineales	4	Agua y saneamiento	Red o sistema de agua potable
75332	Construccion de red Electrificación en prolongacion de la 4 poniente	$ 78,806.53	156 ml	5	Vivienda	Electrificación
75336	Construcción de red electrificación en prolongación 8 sur	$ 102,879.07	251 ml	5	Vivienda	Electrificación
75982	Ampliación de la red para drenaje sanitario	$ 265,448.96	255 metros lineales	15	Agua y saneamiento	Drenaje sanitario
92673	Construcción de pavimento de concreto hidraulico	$ 364,591.20	743 metros cuadrados	6	Urbanización	Calles (adoquín, asfalto, concreto y empedrado)
92788	Ampliación de red de electrificación en c malintzi juan coatl y san isidro	$ 352,153.41	1 lote	20	Vivienda	Electrificación
190259	Ampliacion de red para agua potable	$ 42,494.62	95 metros lineales	2	Agua y saneamiento	Red o sistema de agua potable
190314	Construccion de red Electrificación	$ 72,308.03	85 ml	6	Vivienda	Electrificación
363263	Ampliaciónn de la red para drenaje sanitario	$ 138,527.57	153 metros lineales	10	Agua y saneamiento	Drenaje sanitario
363540	Construccion de red de Electrificación	$ 43,065.62	200 ml	10	Vivienda	Electrificación

Las 16 obras realizadas cubren 3 de los 5 rubros de gasto, La tabla 63 muestra los 5 Rubros con sus respectivas subclasificaciones, la cantidad de proyectos, los montos por subclasificación y por rubro.

Tabla 63. Montos de proyectos por rubro y subclasificación

Rubro	Subclasificación	Proyectos por subclasificación	Monto por subclasificación	Proyectos por rubro	Monto por rubro
Agua y saneamiento	Drenaje pluvial	**1**	$ 364,591.20	10	$ 1,416,804.14
	Drenaje sanitario	**4**	$ 867,752.56		
	Red o sistema de agua potable	**5**	$ 184,460.38		

Educación	Techados en áreas de impartición de educación	**1**	$ 364,591.20	1	$ 364,591.20
Salud				0	$ -
Urbanización				0	$ -
Vivienda	Electrificación	**5**	$ 649,212.66	5	**$ 649,212.66**
			TOTAL PROYECTOS	**16**	**$ 2,430,608.00**

De acuerdo a los lineamientos FAIS 2016 del presupuesto autorizado al municipio, se deberá destinar como mínimo el 70% para obras de incidencia directa y como máximo el 30% para obras de incidencia complementaria. Ixtenco obtuvo resultados adecuados en ambos tipos de incidencia, para proyectos de incidencia directa con un total de 70.0% por $1,701,425.60 correspondientes a 14 proyectos y un 30.0% para proyectos de incidencia complementaria por un monto de $729,182.40 correspondientes a 2 proyectos. La tabla 64 muestra los 16 proyectos registrados en la MIDS con su respectivo folio, monto y porcentaje clasificados por su tipo de incidencia.

Tabla 64 Proyectos de incidencia directa y complementaria

Incidencia directa				**Incidencia complementaria**			
Folio MIDS	**proyecto**	**monto**	**%**	**Folio MIDS**	**proyecto**	**incidencia**	**%**
75095	Ampliación de red para agua potable	$30,620.92	1.3%	40364	Construcción de techumbre en cancha deportiva en jardín de niños sor juana ines de la cruz	$364,591.20	15.0%
75114	Ampliación de la red para drenaje sanitario	$435,542.28	17.9%	92673	Construcción de pavimento de concreto hidraulico	$364,591.20	15.0%
75287	Ampliación de red para agua potable	$42,513.43	1.7%				
75305	Ampliación de la red para drenaje sanitario	$28,233.75	1.2%				
75311	Ampliación de red para agua potable	$26,782.68	1.1%				
75319	Ampliación de la red para drenaje sanitario	$42,048.73	1.7%				
75332	Construccion de red Electrificación	$78,806.53	3.2%				

	en prolongacion de la 4 poniente						
75336	Construcción de red electrificación en prolongación 8 sur	$102,879.07	4.2%				
75982	Ampliación de la red para drenaje sanitario	$265,448.96	10.9%				
92788	Ampliación de red de electrificación en c malintzi juan coatl y san isidro	$352,153.41	14.5%				
190259	Ampliacion de red para agua potable	$42,494.62	1.7%				
190314	Construccion de red Electrificación	$72,308.03	3.0%				
363263	Ampliaciónn de la red para drenaje sanitario	$138,527.57	5.7%				
363540	Construccion de red de Electrificación	$43,065.62	1.8%				
Total	**14 proyectos**	**$ 1,701,425.60**	**70%**	Total	**2 proyectos**	**$ 729,182.40**	**30%**

17 Mazatecochco de José María Morelos

El municipio de Mazatecochco de José María Morelos en el año 2016 le fue autorizado un monto total de $4,430,722.00 ejerciendo el 100% del recurso FISMDF otorgado (Ver tabla 65).

Tabla 65. Presupuesto 2016

Autorizado	Ejercido	Remanente	Presupuesto ejercido respecto al autorizado
$ 4,430,722.00	$ 4,430,722.00	$ 0.00	100%

Se realizaron un total de 13 obras por un total de $4,430,722.00 correspondientes al 100.0% del recurso otorgado beneficiando a 2,746 personas. La tabla 66 muestra el folio MIDS con el que se encuentra registrado cada proyecto en la MIDS (Matriz de Inversión Para el Desarrollo Social), la descripción del proyecto, el presupuesto ejercido, el impacto o número de beneficiarios, el rubro y la subclasificación.

Tabla 66. Proyectos realizados en el municipio

Folio MIDS	Descripción del Proyecto	Presupuesto Ejercido	Unidad de Medida	Impacto personas	Rubro	Subclasificación
209973	Rehabilitación de red de agua potable en calle méxico sección cuarta	$257,556.15	416 metros lineales	245	Agua y saneamiento	Red o sistema de agua potable
210001	Rehabilitación de red de drenaje sanitario en calle méxico sección cuarta	$372,512.04	416 metros lineales	245	Agua y saneamiento	Drenaje sanitario
210033	Ampliación de red de drenaje sanitario en privada exhacienda sección tercera	$161,895.64	150 metros lineales	33	Agua y saneamiento	Drenaje sanitario
210065	Ampliación de red de drenaje sanitario en privada álamos sección tercera	$45,591.11	54 metros lineales	14	Agua y saneamiento	Drenaje sanitario
210143	Construcción de dos aulas didácticas edificio b planta alta	$608,950.22	2 aula	600	Educación	Primaria(aulas)
210224	Ampliación de red de drenaje sanitario en calle tulipanes sección tercera	$190,892.65	227 metros lineales	45	Agua y saneamiento	Drenaje sanitario
210247	Ampliación de red de drenaje sanitario en privada jose lopez portillo	$45,290.10	55 metros lineales	9	Agua y saneamiento	Drenaje sanitario
210408	Ampliacion de red de drenaje pluvial en calle porfirio diaz seccion primera	$498,081.40	122 metros lineales	87	Agua y saneamiento	Drenaje pluvial
210647	Rehabilitacion de red de drenaje sanitario en calle principal seccion primera	$340,836.23	185 metros lineales	50 viviendas	Agua y saneamiento	Drenaje sanitario
210664	Construcción de un aula didáctica y obra exterior en edificio b planta alta en escuela primaria ricardo flores magon	$434,400.00	1 aula	600	Educación	Primaria(aulas)
217472	Rehabilitacion de red de agua potable en calle principal seccion primera	$231,605.91	185 metros lineales	168	Agua y saneamiento	Red o sistema de agua potable
243405	Rehabilitación de red de drenaje sanitario en calle	$605,372.47	346 metros lineales	350	Agua y saneamiento	Drenaje sanitario

	principal sección segunda					
243505	Rehabilitación de red de agua potable en calle principal sección segunda	$637,738.08	446 metros lineales	350	Agua y saneamiento	Red o sistema de agua potable

Las 13 obras realizadas cubren 2 de los 5 rubros de gasto, La tabla 67 muestra los 5 Rubros con sus respectivas subclasificaciones, la cantidad de proyectos, los montos por subclasificación y por rubro.

Tabla 67. Montos de proyectos por rubro y subclasificación

Rubro	Subclasificación	Proyectos por subclasificación	Monto por subclasificación	Proyectos por rubro	Monto por rubro
Agua y saneamiento	Drenaje pluvial	1	$498,081.40	11	$ 3,387,371.78
	Drenaje sanitario	7	$1,762,390.24		
	Red o sistema de agua potable	3	$1,126,900.14		
Educación	Primaria (aulas)	2	$1,043,350.22	2	$ 1,043,350.22
Salud				0	$ -
Urbanización				0	$ -
Vivienda				0	$ -
			TOTAL PROYECTOS	**13**	**$ 4,430,722.00**

De acuerdo a los lineamientos FAIS 2016 del presupuesto autorizado al municipio, se deberá destinar como mínimo el 70% para obras de incidencia directa y como máximo el 30% para obras de incidencia complementaria. Mazatecochco de Jose Maria Morelos obtuvo resultados adecuados para ambos tipos de incidencia, ya que logró superar por un 6.5% el porcentaje mínimo establecido para proyectos de incidencia directa, con un total de 76.5% por $3,387,371.78 correspondientes a 11 proyectos y un 23.5% para proyectos de incidencia complementaria por un monto de $1,043,350.22 correspondientes a 2 proyectos. La tabla 68 muestra los 13 proyectos registrados en la MIDS con su respectivo folio, monto y porcentaje clasificados por su tipo de incidencia.

Tabla 68 Proyectos de incidencia directa y complementaria

Incidencia directa				Incidencia complementaria			
Folio MIDS	proyecto	monto	%	Folio MIDS	proyecto	incidencia	%
209973	Rehabilitación de red de agua potable en calle méxico sección cuarta	$257,556.15	5.8%	210143	Construcción de dos aulas didácticas edificio b planta alta	$608,950.22	13.7%
210001	Rehabilitación de red de drenaje sanitario en calle méxico	$372,512.04	8.4%	210664	Construcción de un aula didáctica y obra exterior	$434,400.00	9.8%

	sección cuarta				en edificio b planta alta en escuela primaria ricardo flores magon		
210033	Ampliación de red de drenaje sanitario en privada exhacienda sección tercera	$161,895.64	3.7%				
210065	Ampliación de red de drenaje sanitario en privada álamos sección tercera	$45,591.11	1.0%				
210224	Ampliación de red de drenaje sanitario en calle tulipanes sección tercera	$190,892.65	4.3%				
210247	Ampliación de red de drenaje sanitario en privada jose lopez portillo	$45,290.10	1.0%				
210408	Ampliacion de red de drenaje pluvial en calle porfirio diaz seccion primera	$498,081.40	11.2%				
210647	Rehabilitacion de red de drenaje sanitario en calle principal seccion primera	$340,836.23	7.7%				
217472	Rehabilitacion de red de agua potable en calle principal seccion primera	$231,605.91	5.2%				
243405	Rehabilitación de red de drenaje sanitario en calle principal sección segunda	$605,372.47	13.7%				
243505	Rehabilitación de red de agua potable en calle principal sección segunda	$637,738.08	14.4%				
Total	**11 proyectos**	**$ 3,387,371.78**	**76.5%**	Total	**2 proyectos**	**$ 1,043,350.22**	**23.5%**

18 Contla de Juan Cuamatzi

El municipio de Contla de Juan Cuamatzi en el año 2016 le fue autorizado un monto total de $12,649,492.00 ejerciendo el 100% del recurso FISMDF otorgado (Ver tabla 69).

Tabla 69. Presupuesto 2016

Autorizado	Ejercido	Remanente	Presupuesto ejercido respecto al autorizado
$12,649,492.00	$12,649,492.00	$ 0.00	100%

Se realizaron un total de 34 obras por un monto de $12,649,492.00 correspondientes al 100% del recurso otorgado beneficiando a 1,624 personas. La tabla 70 muestra el folio MIDS con el que se encuentra registrado cada proyecto en la MIDS (Matriz de Inversión Para el Desarrollo Social), la descripción del proyecto, el presupuesto ejercido, el impacto o número de beneficiarios, el rubro y la subclasificación.

Tabla 70. Proyectos realizados en el municipio

Folio MIDS	Descripción del Proyecto	Presupuesto Ejercido	Unidad de Medida	Impacto personas	Rubro	Subclasificación
85667	Ampliación de la red de energía eléctrica	$202,499.03	192 Metros Lineales	34	Vivienda	Electrificación
85691	Ampliación de red de energía eléctrica	$155,520.86	100 Metros Lineales	45	Vivienda	Electrificación
85699	Ampliación de red de energía eléctrica	$188,227.90	159 Metros Lineales	16	Vivienda	Electrificación
85713	Ampliación de la red de energía eléctrica	$171,549.02	141 Metros Lineales	34	Vivienda	Electrificación
85719	Ampliación de red para drenaje sanitario	$199,422.51	210 Metros Lineales	45	Agua y Saneamiento	Drenaje Sanitario
85789	Ampliación de red de agua potable	$47,036.26	150 Metros Lineales	34	Agua y Saneamiento	Red Sistema de Agua Potable
85791	Ampliación de red de energía eléctrica	$304,059.68	315 Metros Lineales	34	Vivienda	Electrificación
85794	Ampliación de red de energía eléctrica	$71,153.82	69 Metros Lineales	20	Vivienda	Electrificación
85796	Rehabilitación de la red para drenaje sanitario en la calle 2 de noviembre	$291,866.61	209 Metros Lineales	85	Agua y Saneamiento	Drenaje Sanitario
85800	Ampliación de la	$137,353.66	70 Metros	12	Vivienda	Electrificación

	red de energía eléctrica en privada 5 de mayo bautista		Lineales			
93556	Ampliación de la red de energía eléctrica en la calle san felipe	$280,382.16	327 Metros Lineales	24	Vivienda	Electrificación
93573	Ampliación de red de energía eléctrica en calle del amor	$130,405.47	79 Metros Lineales	30	Vivienda	Electrificación
93587	Ampliación de red para drenaje sanitario en prolongación aldama	$117,368.50	94 Metros Lineales	20	Agua y Saneamiento	Drenaje Sanitario
98664	Ampliación de red de energía eléctrica en la privada 5 de mayo adoquínada	$149,111.01	106 Metros Lineales	24	Vivienda	Electrificación
98685	Ampliación de red de energía eléctrica en calle artesanías	$293,600.20	353 Metros Lineales	34	Vivienda	Electrificación
98692	Rehabilitación de pavimento de adoquín en calle 20 de noviembre 1altipan	$134,565.66	426 Metros Cuadrados	150	Urbanización	Calles (Adoquín, Asfalto, Concreto y Empedrado)
98738	Ampliación de red para drenaje sanitario en privada morelos	$132,732.16	149 Metros Lineales	24	Agua y Saneamiento	Drenaje Sanitario
98748	Ampliación de red de energía eléctrica en calle tercer milenio y privada 2 de febrero	$246,603.82	208 Metros Lineales	24	Vivienda	Electrificación
102309	Ampliación de red de energía eléctrica en privada francisco i madero	$154,375.99	109 Metros Lineales	24	Vivienda	Electrificación
102336	Construcción de guarniciones y banquetas en la calle cuahuzincola	$102,924.02	378 Metros Cuadrados	29	Urbanización	Guarniciones y Banquetas
102346	Pavimento de adoquín de la calle san felipe	$190,455.76	1195 Metros Cuadrados	29	Urbanización	Calles (Adoquín, Asfalto, Concreto y Empedrado)
102353	Pavimento de adoquín en la calle del amor	$206,619.20	1134 Metros Cuadrados	42	Urbanización	Calles (Adoquín, Asfalto, Concreto y

						Empedrado)
114157	Rehabilitación de la red para drenaje sanitario en la calle emiliano zapata	$144,598.37	233 Metros Lineales	120	Agua y Saneamiento	Drenaje Sanitario
114159	Rehabilitación de pavimento de adoquín en la calle moctezuma	$1,245,475.97	2594 Metros Cuadrados	320	Urbanización	Calles (Adoquín, Asfalto, Concreto y Empedrado)
174233	Proyecto especial construcción de techumbre en escuela primaria lic benito juárez	$478,349.37	560 Metros Cuadrados	150	Educación	Techado en Areas de Impartición de Educación Fisica
188695	Construcción de comedor comunitario segunda etapa	$355,000.00	90 Metros Cuadrados	35	Urbanización	Comedores Comunitarios
188797	Ampliación de la red de energía eléctrica en calle veinte de noviembre y ocotlán	$239,905.40	229 Metros Lineales	24	Vivienda	Electrificación
189105	Ampliación de red de energía eléctrica en privada veinte de noviembre sección séptima	$135,577.90	105 Metros Lineales	35	Vivienda	Electrificación
189233	Ampliación de red para drenaje sanitario en calle veinte de noviembre 1altipan	$254,088.23	260 Metros Lineales	22	Agua y Saneamiento	Drenaje Sanitario
356224	Ampliación de red para drenaje sanitario en calle san antonio	$1,000,901.62	605 Metros Lineales	25	Agua y Saneamiento	Drenaje Sanitario
356507	Ampliación de red para drenaje sanitario en calle cinco de mayo san miguel 1altipan	$2,878,194.26	1730 Metros Lineales	50	Agua y Saneamiento	Drenaje Sanitario
356849	Ampliación de red de agua potable en la calle san antonio	$196,087.58	791 Metros Lineales	10	Agua y Saneamiento	Red Sistema de Agua Potable
357708	Ampliación de red de agua potable en calle del arroyo	$234,550.76	982 Metros Lineales	10	Agua y Saneamiento	Red Sistema de Agua Potable
358018	Ampliación de red para drenaje sanitario en calle del arroyo	$1,578,929.24	970 Metros Lineales	10	Agua y Saneamiento	Drenaje Sanitario

Las 34 obras realizadas cubren 4 de los 5 rubros de gasto, La tabla 71 muestra los 5 Rubros con sus respectivas subclasificaciones, la cantidad de proyectos, los montos por subclasificación y por rubro.

Tabla 71. Montos de proyectos por rubro y subclasificación

Rubro	Subclasificación	Proyectos por subclasificación	Monto por subclasificación	Proyectos por rubro	Monto por rubro
Agua y saneamiento	Drenaje sanitario	9	$6,598,101.50	12	$ 7,075,776.10
	Red o sistema de agua potable	3	$477,674.60		
Educación	Techados en áreas de impartición de educación	1	$478,349.37	1	$ 478,349.37
Salud			$ -	0	$ -
Urbanización	Calles (adoquín, asfalto, concreto y empedrado)	4	$1,777,116.59	6	$ 2,235,040.61
	Comedores comunitarios	1	$355,000.00		
	Guarniciones y banquetas	1	$102,924.02		
Vivienda	Electrificación	15	$2,860,325.92	15	$ 2,860,325.92
			TOTAL PROYECTOS	34	$ 12,649,492.00

De acuerdo a los lineamientos FAIS 2016 del presupuesto autorizado al municipio, se deberá destinar como mínimo el 70% para obras de incidencia directa y como máximo el 30% para obras de incidencia complementaria. Contla de Juan Cuamatzi obtuvo resultados adecuados en ambos tipos de incidencia, ya que logró superar por un 11.4% el porcentaje mínimo establecido para proyectos de incidencia directa, con un total de 81.4% por $10,291,102.02 correspondientes a 28 proyectos y un 18.6% para proyectos de incidencia complementaria por un monto de $2,358,389.98 correspondientes a 6 proyectos. La tabla 72 muestra los 34 proyectos registrados en la MIDS con su respectivo folio, monto y porcentaje clasificados por su tipo de incidencia.

Tabla 72 Proyectos de incidencia directa y complementaria

Incidencia directa				Incidencia complementaria			
Folio MIDS	Proyecto	Monto	%	Folio MIDS	Proyecto	Incidencia	%
85667	Ampliación de la red de energía eléctrica	$202,499.03	1.6%	98692	Rehabilitación de pavimento de adoquín en calle 20 de noviembre 1altipan	$134,565.66	1.1%
85691	Ampliación de red de energía eléctrica	$155,520.86	1.2%	102336	Construcción de guarniciones y banquetas en la calle cuahuzincola	$102,924.02	0.8%

85699	Ampliación de red de energía eléctrica	$188,227.90	1.5%	102346	Pavimento de adoquín de la calle san felipe	$190,455.76	1.5%
85713	Ampliación de la red de energía eléctrica	$171,549.02	1.4%	102353	Pavimento de adoquín en la calle del amor	$206,619.20	1.6%
85719	Ampliación de red para drenaje sanitario	$199,422.51	1.6%	114159	Rehabilitación de pavimento de adoquín en la calle moctezuma	$1,245,475.97	9.8%
85789	Ampliación de red de agua potable	$47,036.26	0.4%	174233	Proyecto especial construcción de techumbre en escuela primaria lic benito juárez	$478,349.37	3.8%
85791	Ampliación de red de energía eléctrica	$304,059.68	2.4%				
85794	Ampliación de red de energía eléctrica	$71,153.82	0.6%				
85796	Rehabilitación de la red para drenaje sanitario en la calle 2 de noviembre	$291,866.61	2.3%				
85800	Ampliación de la red de energía eléctrica en privada 5 de mayo bautista	$137,353.66	1.1%				
93556	Ampliación de la red de energía eléctrica en la calle san felipe	$280,382.16	2.2%				
93573	Ampliación de red de energía eléctrica en calle del amor	$130,405.47	1.0%				
93587	Ampliación de red para drenaje sanitario en prolongación aldama	$117,368.50	0.9%				
98664	Ampliación de red de energía eléctrica en la privada 5 de mayo adoquínada	$149,111.01	1.2%				
98685	Ampliación de red de energía	$293,600.20	2.3%				

	eléctrica en calle artesanías						
98738	Ampliación de red para drenaje sanitario en privada morelos	$132,732.16	1.0%				
98748	Ampliación de red de energía eléctrica en calle tercer milenio y privada 2 de febrero	$246,603.82	1.9%				
102309	Ampliación de red de energía eléctrica en privada francisco i madero	$154,375.99	1.2%				
114157	Rehabilitación de la red para drenaje sanitario en la calle emiliano zapata	$144,598.37	1.1%				
188695	Construcción de comedor comunitario segunda etapa	$355,000.00	2.8%				
188797	Ampliación de la red de energía eléctrica en calle veinte de noviembre y ocotlán	$239,905.40	1.9%				
189105	Ampliación de red de energía eléctrica en privada veinte de noviembre sección séptima	$135,577.90	1.1%				
189233	Ampliación de red para drenaje sanitario en calle veinte de noviembre 1altipan	$254,088.23	2.0%				
356224	Ampliación de red para drenaje sanitario en calle san antonio	$1,000,901.62	7.9%				
356507	Ampliación de red para drenaje sanitario en calle cinco	$2,878,194.26	22.8%				

	de mayo san miguel 1altipan						
356849	Ampliación de red de agua potable en la calle san antonio	$196,087.58	1.6%				
357708	Ampliación de red de agua potable en calle del arroyo	$234,550.76	1.9%				
358018	Ampliación de red para drenaje sanitario en calle del arroyo	$1,578,929.24	12.5%				
Total	**28 proyectos**	**$10,291,102.02**	**81.4%**	Total	**6 proyectos**	**$2,358,389.98**	**18.6%**

19 Tepetitla de Lardizábal

El municipio de Tepetitla de Lardizábal en el año 2016 le fue autorizado un monto total de $5,702,050.00 ejerciendo el 100% del recurso FISMDF otorgado (Ver tabla 73).

Tabla 73. Presupuesto 2016

Autorizado	Ejercido	Remanente	Presupuesto ejercido respecto al autorizado
$5,702,050.00	$5,702,050.00	$ 0.00	100%

Se realizaron un total de 9 obras por un total de $5,702,050.00 correspondientes al 100% del recurso otorgado beneficiando a 25,811 personas. La tabla 74 muestra el folio MIDS con el que se encuentra registrado cada proyecto en la MIDS (Matriz de Inversión Para el Desarrollo Social), la descripción del proyecto, el presupuesto ejercido, el impacto o número de beneficiarios, el rubro y la subclasificación.

Tabla 74. Proyectos realizados en el municipio

Folio MIDS	Descripción del Proyecto	Presupuesto Ejercido	Unidad de Medida	Impacto personas	Rubro	Subclasificación
136351	Rehabilitación de red de agua potable en calle xicohtencatl	$320,000.00	280 metros lineales	1200	Agua y saneamiento	Red o sistema de agua potable
136425	Construcción de red de drenaje sanitario en calle xicohtencatl	$258,138.15	281 metros lineales	1200	Agua y saneamiento	Drenaje sanitario

136445	Construcción de pavimento de adoquín en calle xicohtencatl	$771,191.53	1804 metros cuadrados	1200	Urbanización	Calle(adoquín, asfalto, concreto y empedrado)
136475	Construcción de red de drenaje sanitario en calle juan pablo ii	$421,261.88	500 metros lineales	200	Agua y saneamiento	Drenaje sanitario
136887	Construcción de guarniciones en calle libertad sur	$132,498.96	332 metros lineales	200	Urbanización	Guarniciones y banquetas
137615	Rehabilitación de red de drenaje sanitario en camino a san carlos	$1,819,698.48	1 colector	2800	Agua y saneamiento	Drenaje sanitario
137663	Construcción de colector pluvial	$1,831,849.00	1 olla (s) colector (es)	500	Agua y saneamiento	Olla/ colector de captación de agua pluvial
137709	Proyecto ejecutivo de alcantarillado sanitario y diseño de sistema de tratamiento intermunicipal tepetitla	$74,985.00	1 proyecto	12537	Agua y saneamiento	Drenaje sanitario
137722	Proyecto de reingenieria del sistema de tratamiento de villa alta	$72,427.00	1 proyecto	5974	Agua y saneamiento	Drenaje sanitario

Las 9 obras realizadas cubren 3 de los 5 rubros de gasto, La tabla 75 muestra los 5 Rubros con sus respectivas subclasificaciones, la cantidad de proyectos, los montos por subclasificación y por rubro.

Tabla 75. Montos de proyectos por rubro y subclasificación

Rubro	Subclasificación	Proyectos por subclasificación	Monto por subclasificación	Proyectos por rubro	Monto por rubro
Agua y saneamiento	Drenaje sanitario	5	$ 2,646,510.51	7	$4,798,359.51
	Olla/ colector de captación de agua pluvial	1	$ 1,831,849.00		
	Red o sistema de agua potable	1	$ 320,000.00		
Educación		0		0	$ -
Salud		0		0	$ -
Urbanización	Calles (adoquín, asfalto, concreto y empedrado)	1	$ 771,191.53	2	$903,690.49
	Guarniciones y banquetas	1	$ 132,498.96		
Vivienda		0		0	$ -
		TOTAL PROYECTOS		**9**	**$ 5,702,050.00**

De acuerdo a los lineamientos FAIS 2016 del presupuesto autorizado al municipio, se deberá destinar como mínimo el 70% para obras de incidencia directa y como máximo el 30% para obras de incidencia complementaria. Tepetitla de Lardizábal obtuvo resultados adecuados en ambos tipos de incidencia, ya que logró superar por un 14.2% el porcentaje mínimo establecido para proyectos de incidencia directa, con un total de 84.2% por $4,798,359.51 correspondientes a 7 proyectos y un 15.8% para proyectos de incidencia complementaria por un monto de $903,690.49 correspondientes a 2 proyectos. La tabla 76 muestra los 9 proyectos registrados en la MIDS con su respectivo folio, monto y porcentaje clasificados por su tipo de incidencia.

Tabla 76 Proyectos de incidencia directa y complementaria

Incidencia directa				Incidencia complementaria			
Folio MIDS	**proyecto**	**monto**	**%**	**Folio MIDS**	**proyecto**	**incidencia**	**%**
136351	Rehabilitación de red de agua potable en calle xicohtencatl	$320,000.00	5.6%	136445	Construcción de pavimento de adoquín en calle xicohtencatl	$771,191.53	13.5%
136425	Construcción de red de drenaje sanitario en calle xicohtencatl	$258,138.15	4.5%	136887	Construcción de guarniciones en calle libertad sur	$132,498.96	2.3%
136475	Construcción de red de drenaje sanitario en calle juan pablo ii	$421,261.88	7.4%				
137615	Rehabilitación de red de drenaje sanitario en camino a san carlos	$1,819,698.48	31.9%				
137663	Construcción de colector pluvial	$1,831,849.00	32.1%				
137709	Proyecto ejecutivo de alcantarillado sanitario y diseño de sistema de tratamiento intermunicipal tepetitla	$74,985.00	1.3%				
137722	Proyecto de reingenieria del sistema de tratamiento de villa alta	$72,427.00	1.3%				

136351	Rehabilitación de red de agua potable en calle xicohtencatl	$320,000.00	5.6%				
136425	Construcción de red de drenaje sanitario en calle xicohtencatl	$258,138.15	4.5%				
Total	**7 proyectos**	**$ 4,798,359.51**	**84.2%**	Total	**2 proyectos**	**$ 903,690.49**	**15.8%**

20 Sanctórum de Lázaro Cárdenas

El municipio de Sanctórum de Lázaro Cárdenas en el año 2016 le fue autorizado un monto total de $ 4,174,198.00 ejerciendo el 100% del recurso FISMDF otorgado (Ver tabla 77).

Tabla 77. Presupuesto 2016

Autorizado	Ejercido	Remanente	Presupuesto ejercido respecto al autorizado
$ 4,174,198.00	$ 4,174,198.00	$ 0.00	100%

Se realizaron un total de 20 obras por un total de $3,965,488.10 correspondientes al 95% del recurso otorgado beneficiando a 7,506 personas, 3.0% para gastos indirectos por $125,226.00 y 2.0% para PRODIM por $83,483.96. La tabla 78 muestra el folio MIDS con el que se encuentra registrado cada proyecto en la MIDS (Matriz de Inversión Para el Desarrollo Social), la descripción del proyecto, el presupuesto ejercido, el impacto o número de beneficiarios, el rubro y la subclasificación.

Tabla 78. Proyectos realizados en el municipio

Folio MIDS	Descripción del Proyecto	Presupuesto Ejercido	Unidad de Medida	Impacto personas	Rubro	Subclasificación
106806	Construccion de red de drenaje sanitario en calle francisco i madero	$530,000.00	700 metros lineales	250	Agua y saneamiento	Drenaje sanitario
106826	Ampliacion de energia eléctrica en calle francisco murguia	$200,000.00	400 metros lineales	100	Vivienda	Electrificación
106877	Ampliacion de energia eléctrica en calle francisco i madero	$100,000.00	200 metros lineales	50	Vivienda	Electrificación
106928	Ampliacion de red de agua potable	$22,000.00	120 metros lineales	60	Agua y saneamiento	Red o sistema de de agua potable

	en calle ignacio allende					
106989	Construccion de red de drenaje sanitario en calle 16 de diciembre	$50,000.00	60 metros lineales	25	Agua y saneamiento	Drenaje sanitario
107011	Ampliacion de red de energia eléctrica en la providencia	$200,000.00	600 metros lineales	100	Vivienda	Electrificación
107175	Construccion de techumbre en escuela primaria alvaro obregon	$602,319.10	510 metros cuadrados	900	Educacion	Techados en areas de imparticion de educacion fisica
107230	Rehabilitacion de norias en el municipio de sanctorum de lazaro cardenas	$200,000.00	50 noria	250	Agua y saneamiento	Norias
107285	Construccion de cuarto adicional en el municipio de sanctorum de lazaro cardenas	$480,000.00	12 cuartos	60	Vivienda	Cuartos dormitorio
107293	Construccion de cuarto para baño	$320,000.00	8 cuartos	40	Vivienda	Cuartos para baño
107319	Colocacion de macromedidores en descargas municipales	$150,000.00	3 plantas	8500	Agua y saneamiento	Planta de tratamiento de aguas residuales
107332	Construccion de pavimento de piedra bola en calle san rafael	$35,000.00	80 metros cuadrados	100	Urbanización	Pavimentacion
107759	Construccion de barda perimetral en caic prescolar	$20,000.00	20 metros lineales	50	Educacion	Preescolar (bardas perimetrales)
107777	Mejoramiento de albergue temporal municipal	$119,000.00	1 albergue	500	Urbanización	Albergues
107846	Construccion de red de agua potable en prolongacion zaragoza	$75,000.00	400 metros lineales	100	Agua y saneamiento	Red o sistema de de agua potable
107848	Construccion de red de drenaje sanitario en prolongacion zaragoza	$141,827.00	160 metros lineales	100	Agua y saneamiento	Drenaje sanitario
107854	Construccion de comedor comunitario en ncp alvaro obregon	$350,000.00	48 metros cuadrados	250	Urbanización	Comedores comunitarios
107859	Mejoramiento de dispensario medico	$56,477.00	100 metros lineales	250	Salud	Dispensario medico

	de ncp alvaro obregon					
107864	Construccion de guarniciones en calle alvaro obregon	$157,695.00	460 metros lineales	250	Urbanización	Guarniziones y banquetas
107866	Construccion de banquetas en calle alvaro obregon	$156,170.00	400 metros cuadrados	250	Urbanización	Guarniziones y banquetas
106806	Construccion de red de drenaje sanitario en calle francisco i madero	$530,000.00	700 metros lineales	250	Agua y saneamiento	Drenaje sanitario

Las 20 obras realizadas cubren 5 de los 5 rubros de gasto, La tabla 79 muestra los 5 Rubros con sus respectivas subclasificaciones, la cantidad de proyectos, los montos por subclasificación y por rubro.

Tabla 79. Montos de proyectos por rubro y subclasificación

Rubro	Subclasificación	Proyectos por subclasificación	Monto por subclasificación	Proyectos por rubro	Monto por rubro
Agua y saneamiento	Drenaje sanitario	3	$721,827.00	7	$1,168,827.00
	Planta de tratamiento de aguas residuales	1	$150,000.00		
	Norias	1	$200,000.00		
	Red o sistema de agua potable	2	$97,000.00		
Educación	Preescolar (bardas perimetrales)	1	$20,000.00	2	$ 622,319.10
	Techados en áreas de impartición de educación	1	$602,319.10		
Salud	Dispensario médico	1	$56,477.00	1	$ 56,477.00
Urbanización	Albergues	1	$119,000.00	5	$ 817,865.00
	Comedores comunitarios	1	$350,000.00		
	Guarniciones y banquetas	2	$313,865.00		
	Pavimentación	1	$35,000.00		
Vivienda	Cuarto para baño	1	$320,000.00	5	$ 1,300,000.00
	Cuartos dormitorio	1	$480,000.00		
	Electrificación	3	$500,000.00		
			TOTAL PROYECTOS	20	$ 3,965,488.10

De acuerdo a los lineamientos FAIS 2016 del presupuesto autorizado al municipio, se deberá destinar como mínimo el 70% para obras de incidencia directa y como máximo el 30% para obras de incidencia complementaria. Sanctorum De Lázaro Cárdenas obtuvo resultados inadecuados para incidencia directa y adecuados para incidencia ya que no logró superar por un 4.7% el porcentaje mínimo establecido para proyectos de incidencia

directa, con un total de 65.3% por $2,725,304.00 correspondientes a 13 proyectos y un 29.7% para proyectos de incidencia complementaria por un monto de $1,240,184.10 correspondientes a 7 proyectos. La tabla 80 muestra los 20 proyectos registrados en la MIDS con su respectivo folio, monto y porcentaje clasificados por su tipo de incidencia.

Tabla 80 Proyectos de incidencia directa y complementaria

Incidencia directa				Incidencia complementaria			
Folio MIDS	proyecto	monto	%	Folio MIDS	proyecto	incidencia	%
106806	Construccion de red de drenaje sanitario en calle francisco i madero	$530,000.00	12.7%	107175	Construccion de techumbre en escuela primaria alvaro obregon	$602,319.10	14.4%
106826	Ampliacion de energia eléctrica en calle francisco murguia	$200,000.00	4.8%	107319	Colocacion de macromedidores en descargas municipales	$150,000.00	3.6%
106877	Ampliacion de energia eléctrica en calle francisco i madero	$100,000.00	2.4%	107332	Construccion de pavimento de piedra bola en calle san rafael	$35,000.00	0.8%
106928	Ampliacion de red de agua potable en calle ignacio allende	$22,000.00	0.5%	107759	Construccion de barda perimetral en caic prescolar	$20,000.00	0.5%
106989	Construccion de red de drenaje sanitario en calle 16 de diciembre	$50,000.00	1.2%	107777	Mejoramiento de albergue temporal municipal	$119,000.00	2.9%
107011	Ampliacion de red de energia eléctrica en la providencia	$200,000.00	4.8%	107864	Construccion de guarniciones en calle alvaro obregon	$157,695.00	3.8%
107230	Rehabilitacion de norias en el municipio de sanctorum de lazaro cardenas	$200,000.00	4.8%	107866	Construccion de banquetas en calle alvaro obregon	$156,170.00	3.7%
107285	Construccion de cuarto adicional en el municipio de sanctorum	$480,000.00	11.5%				

	de lazaro cardenas						
107293	Construccion de cuarto para baño	$320,000.00	7.7%				
107846	Construccion de red de agua potable en prolongacion zaragoza	$75,000.00	1.8%				
107848	Construccion de red de drenaje sanitario en prolongacion zaragoza	$141,827.00	3.4%				
107854	Construccion de comedor comunitario en ncp alvaro obregon	$350,000.00	8.4%				
107859	Mejoramiento de dispensario médico de ncp alvaro obregon	$56,477.00	1.4%				
Total	**13 proyectos**	**$2,725,304.00**	**65.3%**	Total	**7 proyectos**	**$1,240,184.10**	**29.7%**

21 Nanacamilpa de Mariano Arista

El municipio de Nanacamilpa de Mariano Arista en el año 2016 le fue autorizado un monto total de $7,393,230.00 ejerciendo el 100% del recurso FISMDF otorgado (Ver tabla 81).

Tabla 81. Presupuesto 2016

Autorizado	Ejercido	Remanente	Presupuesto ejercido respecto al autorizado
$7,393,230.00	$7,393,230.00	$ 0.00	100%

Se realizaron un total de 22 obras por un total de $7,024,188.53 correspondientes al 95% del recurso otorgado beneficiando a 3,690 personas, 3.0% para gastos indirectos por $221,177.00 y 2.0% para PRODIM por $147,864.57. La tabla 82 muestra el folio MIDS con el que se encuentra registrado cada proyecto en la MIDS (Matriz de Inversión Para el

Desarrollo Social), la descripción del proyecto, el presupuesto ejercido, el impacto o número de beneficiarios, el rubro y la subclasificación.

Tabla 82. Proyectos realizados en el municipio

Folio MIDS	Descripción del Proyecto	Presupuesto Ejercido	Unidad de Medida	Impacto personas	Rubro	Subclasificación
243023	Rehabilitacion de red para agua pluvial	$548,170.87	42 metros lineales	25	Agua y saneamiento	Drenaje pluvial
271590	Construccion de cuarto dormitorio de seccion cuatro por cuatro metros	$1,950,000.00	30 cuartos	150	Vivienda	Cuartos dormitorios
271598	Construccion de cuarto dormitorio de seccion cuatro por cuatro metros	$845,000.00	13 cuartos	65	Vivienda	Cuartos dormitorios
271608	Construccion de cuarto dormitorio de seccion cuatro por cuatro metros	$130,000.00	2 cuartos	10	Vivienda	Cuartos dormitorios
271637	Construccion de cuarto dormitorio de seccion de tres por cuatro metros	$747,011.20	16 cuartos	80	Vivienda	Cuartos dormitorios
271651	Construccion de cuarto dormitorio de seccion de tres por cuatro metros	$186,752.80	4 cuartos	20	Vivienda	Cuartos dormitorios
278231	Construccion de pavimento de adoquín	$127,658.34	240 metros cuadrados	25	Urbanización	Calles (adoquín, asfalto, concreto)
278270	Construccion de pavimento de adoquín	$358,177.63	716 metros cuadrados	30	Urbanización	Calles (adoquín, asfalto, concreto)
278302	Construccion de pavimento de adoquín	$247,965.09	599 metros cuadrados	30	Urbanización	Calles (adoquín, asfalto, concreto)
278322	Construccion de pavimento de adoquín	$272,898.23	688 metros cuadrados	30	Urbanización	Calles (adoquín, asfalto, concreto)
278340	Construccion de guarnicion	$19,956.80	55 metros lineales	30	Urbanización	Guarniciones y banquetas

278357	Ampliacion de red de agua potable	$14,282.49	36 metros lineales	20	Agua y saneamiento	Red o sistema de agua potable
278401	Rehabilitacion de red de drenaje sanitario	$67,678.87	49 metros lineales	95	Agua y saneamiento	Drenaje sanitario
278430	Ampliacion de red para drenaje sanitario	$43,868.08	59 metros lineales	20	Agua y saneamiento	Drenaje sanitario
282590	Rehabilitacion de red de agua potable	$148,181.29	47 metros lineales	40	Agua y saneamiento	Red o sistema de agua potable
282599	Construccion de pavimento de adoquín	$253,768.90	564 metros cuadrados	40	Urbanización	Calles (adoquín, asfalto, concreto)
282605	Perforacion de pozo de agua ptable	$253,638.00	1 pozo	697	Agua y saneamiento	Pozo profundo de agua potable
282614	Rehabilitacion de pozo de agua potable	$110,399.67	1 pozo	539	Agua y saneamiento	Pozo profundo de agua potable
282616	Rehabilitacion de red de agua potable	$103,000.00	1950 metros lineales	150	Agua y saneamiento	Red o sistema de agua potable
282622	Construccion de techo a base de vigueta y bovedilla	$283,381.21	7 losas	35	Vivienda	Techo firme (no material de desecho ni lamina)
282632	Construccion de cuarto dormitorio de seccion cuatro por cuatro metros	$130,000.00	2 cuartos	10	Vivienda	Cuartos dormitorios
282636	Rehabilitacion de camino	$182,399.06	1508 metros cuadrados	1549	Urbanización	Revestimiento

Las 22 obras realizadas cubren 3 de los 5 rubros de gasto, La tabla 83 muestra los 5 Rubros con sus respectivas subclasificaciones, la cantidad de proyectos, los montos por subclasificación y por rubro.

Tabla 83. Montos de proyectos por rubro y subclasificación

Rubro	Subclasificación	Proyectos por subclasificación	Monto por subclasificación	Proyectos por rubro	Monto por rubro
Agua y saneamiento	Drenaje pluvial	1	$ 548,170.87	8	$ 1,289,219.27
	Drenaje sanitario	2	$ 111,546.95		
	Pozo profundo de agua potable	2	$ 364,037.67		
	Red o sistema de agua potable	3	$ 265,463.78		
Educación				0	$ -
Salud				0	$ -
Urbanización	Calles (adoquín, asfalto, concreto y empedrado)	5	$ 1,260,468.19	7	$ 1,462,824.05
	Guarniciones y banquetas	1	$ 19,956.80		
	Revestimiento	1	$ 182,399.06		
Vivienda	Cuartos dormitorio	6	$ 3,988,764.00	7	$ 4,272,145.21
	Techo firme (no material de desecho, ni lámina de cartón)	1	$ 283,381.21		
			TOTAL PROYECTOS	22	$ 7,024,188.53

De acuerdo a los lineamientos FAIS 2016 del presupuesto autorizado al municipio, se deberá destinar como mínimo el 70% para obras de incidencia directa y como máximo el 30% para obras de incidencia complementaria. Nanacamilpa obtuvo resultados adecuados para ambos tipos de incidencia, ya que logró superar por un 5.2% el porcentaje mínimo establecido para proyectos de incidencia directa, con un total de 75.2% por $5,561,364.48 correspondientes a 15 proyectos y un 19.8% para proyectos de incidencia complementaria por un monto de $1,462,824.05 correspondientes a 7 proyectos. La tabla 84 muestra los 22 proyectos registrados en la MIDS con su respectivo folio, monto y porcentaje clasificados por su tipo de incidencia.

Tabla 84 Proyectos de incidencia directa y complementaria

Incidencia directa				Incidencia complementaria			
Folio MIDS	proyecto	monto	%	Folio MIDS	proyecto	incidencia	%
243023	Rehabilitacion de red para agua pluvial	$548,170.87	7.4%	278231	Construccion de pavimento de adoquín	$127,658.34	1.7%

271590	Construccion de cuarto dormitorio de seccion cuatro por cuatro metros	$1,950,000.00	26.4%	278270	Construccion de pavimento de adoquín	$358,177.63	4.8%
271598	Construccion de cuarto dormitorio de seccion cuatro por cuatro metros	$845,000.00	11.4%	278302	Construccion de pavimento de adoquín	$247,965.09	3.4%
271608	Construccion de cuarto dormitorio de seccion cuatro por cuatro metros	$130,000.00	1.8%	278322	Construccion de pavimento de adoquín	$272,898.23	3.7%
271637	Construccion de cuarto dormitorio de seccion de tres por cuatro metros	$747,011.20	10.1%	278340	Construccion de guarnicion	$19,956.80	0.3%
271651	Construccion de cuarto dormitorio de seccion de tres por cuatro metros	$186,752.80	2.5%	282599	Construccion de pavimento de adoquín	$253,768.90	3.4%
278357	Ampliacion de red de agua potable	$14,282.49	0.2%	282636	Rehabilitacion de camino	$182,399.06	2.5%
278401	Rehabilitacion de red de drenaje sanitario	$67,678.87	0.9%				
278430	Ampliacion de red para drenaje sanitario	$43,868.08	0.6%				
282590	Rehabilitacion de red de agua potable	$148,181.29	2.0%				
282605	Perforacion de pozo de agua ptable	$253,638.00	3.4%				
282614	Rehabilitacion de pozo de	$110,399.67	1.5%				

	agua potable						
282616	Rehabilitacion de red de agua potable	$103,000.00	1.4%				
282622	Construccion de techo a base de vigueta y bovedilla	$283,381.21	3.8%				
282632	Construccion de cuarto dormitorio de seccion cuatro por cuatro metros	$130,000.00	1.8%				
Total	**15 proyectos**	**$5,561,364.48**	**75.2%**	Total	**7 proyectos**	**$1,462,824.05**	**19.8 %**

22 Acuamanala de Miguel Hidalgo

El municipio de Acuamanala de Miguel Hidalgo en el año 2016 le fue autorizado un monto total de $1,530,901.00 ejerciendo el 100% del recurso FISMDF otorgado (Ver tabla 85).

Tabla 85. Presupuesto 2016

Autorizado	Ejercido	Remanente	Presupuesto ejercido respecto al autorizado
$1,530,901.00	**$1,530,901.00**	$ 0.00	100%

Se realizaron un total de 4 obras por un total de **$1,530,901.00** correspondientes al 100% del recurso otorgado beneficiando a 48,496 personas. La tabla 86 muestra el folio MIDS con el que se encuentra registrado cada proyecto en la MIDS (Matriz de Inversión Para el Desarrollo Social), la descripción del proyecto, el presupuesto ejercido, el impacto o número de beneficiarios, el rubro y la subclasificación.

Tabla 86. Proyectos realizados en el municipio

Folio MIDS	Descripción del Proyecto	Presupuesto Ejercido	Unidad de Medida	Impacto personas	Rubro	Subclasificación
47902	Construcción de red para drenaje sanitario	$97,725.97	116 metros lineales	40	Agua y saneamiento	Drenaje sanitario
249004	Institucionalización de la cultura de vialidad municipal	$30,618.02	100 piezas	5710	Urbanización	Señalética
298048	Rehabilitación del pozo de agua potable línea de conducción	$470,190.52	1 pozo	1270	Agua y saneamiento	Pozo profundo de agua potable
298163	Ampliación de red para drenaje sanitario teolocholco acuamanala tepeyanco	$932,366.49	2556 metros lineales	41476	Agua y saneamiento	Drenaje sanitario

Las 4 obras realizadas cubren 2 de los 5 rubros de gasto, La tabla 87 muestra los 5 Rubros con sus respectivas subclasificaciones, la cantidad de proyectos, los montos por subclasificación y por rubro.

Tabla 87. Montos de proyectos por rubro y subclasificación

Rubro	Subclasificación	Proyectos por subclasificación	Monto por subclasificación	Proyectos por rubro	Monto por rubro
Agua y saneamiento	Drenaje sanitario	2	$ 1,030,092.46	**3**	**$1,500,282.98**
	Pozo profundo de agua potable	1	$ 470,190.52		
Educación		0	$ -	**0**	
Salud		0	$ -	**0**	
Urbanización	Señalética	1	$ 30,618.02	**1**	**$ 30,618.02**
Vivienda		0	$ -	**0**	
			TOTAL PROYECTOS	**4**	**$ 1,530,901.00**

De acuerdo a los lineamientos FAIS 2016 del presupuesto autorizado al municipio, se deberá destinar como mínimo el 70% para obras de incidencia directa y como máximo el 30% para obras de incidencia complementaria. Acuamanala de Miguel Hidalgo obtuvo resultados óptimos en ambos tipos de indicidencia, ya que logró superar por un 28% el porcentaje mínimo establecido para proyectos de incidencia directa, con un total de 98% por $1,500,282.98 correspondientes a 3 proyectos y un 2% para proyectos de incidencia

complementaria por un monto de $30,618.02 correspondientes a 1 proyecto. La tabla 88 muestra los 4 proyectos registrados en la MIDS con su respectivo folio, monto y porcentaje clasificados por su tipo de incidencia.

Tabla 88 Proyectos de incidencia directa y complementaria

Incidencia directa				Incidencia complementaria			
Folio MIDS	**proyecto**	**monto**	**%**	**Folio MIDS**	**proyecto**	**incidencia**	**%**
47902	Construcción de red para drenaje sanitario	$97,725.97	6%	249004	Institucionalización de la cultura de vialidad municipal	$30,618.02	2%
298048	Rehabilitación del pozo de agua potable línea de conducción	$470,190.52	31%				
298163	Ampliación de red para drenaje sanitario teolocholco acuamanala tepeyanco	$932,366.49	61%				
Total	**3 proyectos**	**$ 1,500,282.98**	**98%**	Total	**1 proyecto**	**$ 30,618.02**	**2%**

23 Natívitas

El municipio de Natívitas en el año 2016 le fue autorizado un monto total de $13,791,514.00 ejerciendo el 100% del recurso FISMDF otorgado (Ver tabla 89).

Tabla 89. Presupuesto 2016

Autorizado	Ejercido	Remanente	Presupuesto ejercido respecto al autorizado
$13,791,514.00	$13,791,514.00	$ 0.00	100%

Se realizaron un total de 54 obras por un monto de $13,791,514.00 correspondientes al 100% del recurso otorgado beneficiando a 11,356 personas. La tabla 90 muestra el folio MIDS con el que se encuentra registrado cada proyecto en la MIDS (Matriz de Inversión

Para el Desarrollo Social), la descripción del proyecto, el presupuesto ejercido, el impacto o número de beneficiarios, el rubro y la subclasificación.

Tabla 90. Proyectos realizados en el municipio

Folio MIDS	Descripción del Proyecto	Presupuesto Ejercido	Unidad de Medida	Impacto personas	Rubro	Subclasificación
158398	Ampliación de red de agua potable en las calles veintidos de junio libertad y reforma privadas guadalupe y bicentenario	$249,337.87	772 metros lineales	215	Agua y saneamiento	Red o sistema de agua potable
158617	Ampliación de red de agua potable en la av dieciseis de septiembre y veinte de noviembre xochitecatitla	$496,000.64	1027 metros lineales	215	Agua y saneamiento	Red o sistema de agua potable
158728	Construcción de red de drenaje sanitario en la calle lomas del potrero michac	$111,796.67	162 metros lineales	60	Agua y saneamiento	Drenaje sanitario
162755	Construcción de dren sanitario en la privada domingo arenas michac	$534,330.01	99 metros lineales	50	Agua y saneamiento	Drenaje sanitario
162806	Rehabilitación de drenaje sanitario en la privada el llano analco	$138,160.66	191 metros lineales	50	Agua y saneamiento	Drenaje sanitario
162895	Ampliación de red de drenaje sanitario en la privada mariano matamoros	$109,473.13	120 metros lineales	25	Agua y saneamiento	Drenaje sanitario
168561	Ampliación de red de agua potable en la calle veinte de noviembre y calle vicente guerrero de tenexyecac	$83,755.00	211 metros lineales	30	Agua y saneamiento	Red o sistema de agua potable
168750	Rehabilitación de drenaje sanitario	$126,898.30	170 metros	50	Agua y	Drenaje sanitario

	en la privada zaragoza en san miguel analco		lineales		saneamiento	
168885	Rehabilitación de drenaje sanitario en pa privada pino suarez en san miguel analco	$91,865.69	90 metros lineales	20	Agua y saneamiento	Drenaje sanitario
169030	Ampliación de red drenaje sanitario en la privada san míguel de atoyatenco	$87,335.40	120 metros lineales	40	Agua y saneamiento	Drenaje sanitario
169245	Ampliación de red de agua potable en la privada zaragoza de san miguel analco	$53,464.57	170 metros lineales	40	Agua y saneamiento	Red o sistema de agua potable
169811	Rehabilitación de drenaje sanitario en la avenidasan míguel de la localidad de capula	$838,227.74	363 metros lineales	100	Agua y saneamiento	Drenaje sanitario
169962	Ampliación de red eléctrica en la calle véracruz y lomas del potrero santiago michac	$382,668.48	560 metros lineales	300	Vivienda	Electrificación
170169	Ampliación de red de drenaje sanitario en la privada san martín de la localidad de san josé atoyatenco	$63,796.89	58 metros lineales	40	Agua y saneamiento	Drenaje sanitario
170259	Ampliación de red de drenaje sanitario en la calle san miguél de san francisco tenexyecac	$187,694.94	210 metros lineales	50	Agua y saneamiento	Drenaje sanitario
170352	Ampliación de red de drenaje sanitario en la privada días ordaz de san francisco tenexyecac	$49,909.59	31 metros lineales	20	Agua y saneamiento	Drenaje sanitario

170418	Ampliación de red de drenaje sanitario en la calle la loma y javier quiroz en san francisco tenexyecac	$208,977.18	240 metros lineales	30	Agua y saneamiento	Drenaje sanitario
171582	Ampliación de red paras drenaje sanitario en la calle veinte de noviembre y calle reforma en san francisco tenextyecac	$147,035.76	163 metros lineales	30	Agua y saneamiento	Drenaje sanitario
171673	Ampliación de red eléctrica en la privada hueyotenco en guadalupe victoria	$235,945.55	173 metros lineales	50	Vivienda	Electrificación
171977	Rehabilitación de drenaje sanitario en la calle reforma de san vicente xiloxochitla	$531,772.00	354 metros lineales	250	Agua y saneamiento	Drenaje sanitario
172059	Rehabilitación de pozo profundo en la comunidad de concordia	$11,600.00	1 pozo	2798	Agua y saneamiento	Pozo profundo de agua potable
172432	Rehabilitación de drenaje sanitario en la primera privada de xicotencatl de san míguel analco	$66,142.91	60 metros lineales	20	Agua y saneamiento	Drenaje sanitario
172566	Rehabilitación de drenaje sanitario en la segunda privada de xicotencatl de san miguel analco	$120,309.47	173 metros lineales	25	Agua y saneamiento	Drenaje sanitario
173239	Rehabilitación de drenaje sanitario en la calle buganvilias de nativitas	$47,978.74	37 metros lineales	50	Agua y saneamiento	Drenaje sanitario
173459	Rehabilitación de pozo de agua potable de jesús	$281,996.00	1 pozo	1035	Agua y saneamiento	Pozo profundo de agua potable

	tepactepec					
173540	Ampliación de red eléctrica en la calle adólfo lópez mateos de san miguel xochitecatitla	$219,952.62	120 metros lineales	50	Vivienda	Electrificación
176476	Rehabilitación de pozo de agua potable en guadalupe victoria	$364,866.40	1 pozo	1035	Agua y saneamiento	Pozo profundo de agua potable
176618	Construcción de barda perimetral en la comunidad de jesus tepactepec	$136,046.87	43 metros lineales	1050	Agua y saneamiento	Pozo profundo de agua potable
176996	Rehabilitación de red de agua potable en la calle emiliano zapata en la colunidad de nativitas	$603,256.03	450 metros lineales	1421	Agua y saneamiento	Red o sistema de agua potable
179625	Construcción de drenaje sanitario en la calle las cacerolas de san rafael tenanyecac	$433,745.86	400 metros lineales	50	Agua y saneamiento	Drenaje sanitario
193530	Construcción depavimento de adoquín en la calle dieciseis de septiembre en san jos atoyatenco	$101,991.51	176 metros lineales	100	Urbanización	Calles (adoquín, asfalto, concreto y empedrado)
221612	Construcción de drenaje sanitario en la calle pino suarez en xiloxochitla	$382,828.14	373 metros lineales	50	Agua y saneamiento	Drenaje sanitario
222464	Ampliación de red de drenasje sanitario en la calle dieciseis de septiembre de san francisco tenexyecac	$39,861.90	35 metros lineales	50	Agua y saneamiento	Drenaje sanitario
223557	Fism cuarenta y dos ampliación de red de drenaje sanitario en calle la	$476,325.67	745 metros lineales	200	Agua y saneamiento	Drenaje sanitario

	frontera nativitas					
223653	Construcción de barda perimetral en el pozo de agua potable	$292,496.50	80 metros lineales	1035	Agua y saneamiento	Pozo profundo de agua potable
223715	Fism cióncuenta construcción de red de drenaje sanitario en la calle mojoma de tenanyecac	$121,595.81	114 metros lineales	50	Agua y saneamiento	Drenaje sanitario
224146	Fism cióncuenta y dos ampliación de red de energia electyricas en la calle tuyehualco en el milagro	$285,061.07	146 metros lineales	75	Vivienda	Electrificación
224315	Fism cióncuenta y ocho ampliación de red de agua potable en la privada reforma de la comunidad de la concordia	$34,231.17	70 metros lineales	40	Agua y saneamiento	Red o sistema de agua potable
226302	Construccioin de pavimento de adoquín	$132,000.00	275 metros lineales	50	Urbanización	Calles (adoquín, asfalto, concreto y empedrado)
270749	Construcción de barda	$36,023.19	1 deposito	2	Agua y saneamiento	Depósito o tanque de agua potable
290649	Construcción de drenaje sanitario en la calle veracruz michac	$1,292,221.31	155 metros lineales	30	Agua y saneamiento	Drenaje sanitario
291220	Rehabilitación de drenaje sanitario en el callejon industrial de analco	$85,339.90	110 metros lineales	20	Agua y saneamiento	Drenaje sanitario
293457	Rehabilitación de pozo de agua potable en san rafael tenanyecac	$388,466.96	1 pozo	10	Agua y saneamiento	Pozo profundo de agua potable
294941	Construcción de dren pluvial en la avenida san miguel de	$716,227.90	150 metros lineales	40	Agua y saneamiento	Drenaje pluvial

	atoyatenco					
295211	Ampliación de red para drenaje sanitario en la calle vicente guerrero de temexyecac	$275,163.37	285 metros lineales	30	Agua y saneamiento	Drenaje sanitario
295696	Construcción de pavimento de adoquín en la calle porfirio díaz en michac	$630,668.33	1340 metros cuadrados	50	Urbanización	Calles (adoquín, asfalto, concreto y empedrado)
295967	Construcción de dren pluvial en la avenida benito juarez de la localidad de la concordia	$584,021.78	65 metros lineales	40	Agua y saneamiento	Drenaje pluvial
296060	Rehabilitación de drenaje sanitario en la calle chichipico de guadalupe victoria	$199,159.00	100 metros lineales	20	Agua y saneamiento	Drenaje sanitario
296154	Construcción de red de drenaje sanitario en la calle industrias de san miguel del milagro	$283,041.03	110 metros lineales	50	Agua y saneamiento	Drenaje sanitario
296175	Rehabilitación de drenaje sanitario en la privada reforma de santo tomas la concordia	$78,984.08	70 metros lineales	40	Agua y saneamiento	Drenaje sanitario
296221	Rehabilitación de drenaje sanitario en la calle xicotencatl de tenanyecac	$46,886.76	20 metros lineales	50	Agua y saneamiento	Drenaje sanitario
297299	Ampliación de red de agua potable en la segunda privada de las huertas jesús tepactepec	$44,606.38	170 metros lineales	40	Agua y saneamiento	Red o sistema de agua potable
298441	Ampliación de red para drenaje sanitario en la segunda privada de san juan	$71,438.82	80 metros lineales	35	Agua y saneamiento	Drenaje sanitario

	localidad de jesus tepactepec					
298750	Construcción de red de drenaje sanitario en la avenida san martin de tenanyecac	$178,532.45	175 metros lineales	50	Agua y saneamiento	Drenaje sanitario

Las 54 obras realizadas cubren 3 de los 5 rubros de gasto, La tabla 91 muestra los 5 Rubros con sus respectivas subclasificaciones, la cantidad de proyectos, los montos por subclasificación y por rubro.

Tabla 91. Montos de proyectos por rubro y subclasificación

Rubro	Subclasificación	Proyectos por subclasificación	Monto por subclasificación	Proyectos por rubro	Monto por rubro
Agua y saneamiento	Depósito o tanque de agua potable	1	$ 36,023.19	47	$ 11,803,226.44
	Drenaje pluvial	2	$ 1,300,249.68		
	Drenaje sanitario	31	$ 7,426,829.18		
	Pozo profundo de agua potable	6	$ 1,475,472.73		
	Red o sistema de agua potable	7	$ 1,564,651.66		
Educación				0	$ -
Salud				0	$ -
Urbanización	Calles (adoquín, asfalto, concreto y empedrado)	3	$ 864,659.84	3	$ 864,659.84
Vivienda	Electrificación	4	$ 1,123,627.72	4	$ 1,123,627.72
			TOTAL PROYECTOS	54	$ 13,791,514.00

De acuerdo a los lineamientos FAIS 2016 del presupuesto autorizado al municipio, se deberá destinar como mínimo el 70% para obras de incidencia directa y como máximo el 30% para obras de incidencia complementaria. Nativítas obtuvo resultados adecuados en ambos tipos de incidencia, ya que logró superar por un 23.7% el porcentaje mínimo establecido para proyectos de incidencia directa, con un total de 93.7% por $12,926,854.16 correspondientes a 51 proyectos y un 6.3% para proyectos de incidencia complementaria por un monto de $864,659.84 correspondientes a 3 proyectos. La tabla 92 muestra los 54 proyectos registrados en la MIDS con su respectivo folio, monto y porcentaje clasificados por su tipo de incidencia.

Tabla 92 Proyectos de incidencia directa y complementaria

Incidencia directa				Incidencia complementaria			
Folio MIDS	Proyecto	Monto	%	Folio MIDS	Proyecto	Incidencia	%
158398	Ampliación de red de agua potable en las calles veintidos de junio libertad y reforma privadas guadalupe y bicentenario	$249,337.87	1.8%	193530	Construcción depavimento de adoquín en la calle dieciseis de septiembre en san jos atoyatenco	$101,991.51	0.7%
158617	Ampliación de red de agua potable en la av dieciseis de septiembre y veinte de noviembre xochitecatitla	$496,000.64	3.6%	226302	Construccioin de pavimento de adoquín	$132,000.00	1.0%
158728	Construcción de red de drenaje sanitario en la calle lomas del potrero michac	$111,796.67	0.8%	295696	Construcción de pavimento de adoquín en la calle porfirio díaz en michac	$630,668.33	4.6%
162755	Construcción de dren sanitario en la privada domingo arenas michac	$534,330.01	3.9%				
162806	Rehabilitación de drenaje sanitario en la privada el llano analco	$138,160.66	1.0%				
162895	Ampliación de red de drenaje sanitario en la privada mariano matamoros	$109,473.13	0.8%				
168561	Ampliación de red de agua potable en la calle veinte de	$83,755.00	0.6%				

	noviembre y calle vicente guerrero de tenexyecac						
168750	Rehabilitación de drenaje sanitario en la privada zaragoza en san miguel analco	$126,898.30	0.9%				
168885	Rehabilitación de drenaje sanitario en pa privada pino suarez en san miguel analco	$91,865.69	0.7%				
169030	Ampliación de red drenaje sanitario en la privada san míguel de atoyatenco	$87,335.40	0.6%				
169245	Ampliación de red de agua potable en la privada zaragoza de san miguel analco	$53,464.57	0.4%				
169811	Rehabilitación de drenaje sanitario en la avenidasan míguel de la localidad de capula	$838,227.74	6.1%				
169962	Ampliación de red eléctrica en la calle véracruz y lomas del potrero santiago michac	$382,668.48	2.8%				
170169	Ampliación de red de drenaje sanitario en la privada san martín de la localidad de san josé	$63,796.89	0.5%				

	atoyatenco						
170259	Ampliación de red de drenaje sanitario en la calle san miguél de san francisco tenexyecac	$187,694.94	1.4%				
170352	Ampliación de red de drenaje sanitario en la privada días ordaz de san francisco tenexyecac	$49,909.59	0.4%				
170418	Ampliación de red de drenaje sanitario en la calle la loma y javier quiroz en san francisco tenexyecac	$208,977.18	1.5%				
171582	Ampliación de red paras drenaje sanitario en la calle veinte de noviembre y calle reforma en san francisco tenextyecac	$147,035.76	1.1%				
171673	Ampliación de red eléctrica en la privada hueyotenco en guadalupe victoria	$235,945.55	1.7%				
171977	Rehabilitación de drenaje sanitario en la calle reforma de san vicente xiloxochitla	$531,772.00	3.9%				
172059	Rehabilitación de pozo profundo en la comunidad de concordia	$11,600.00	0.1%				
172432	Rehabilitación de drenaje sanitario en la	$66,142.91	0.5%				

	primera privada de xicotencatl de san míguel analco						
172566	Rehabilitación de drenaje sanitario en la segunda privada de xicotencatl de san miguel analco	$120,309.47	0.9%				
173239	Rehabilitación de drenaje sanitario en la calle buganvilias de nativitas	$47,978.74	0.3%				
173459	Rehabilitación de pozo de agua potable de jesús tepactepec	$281,996.00	2.0%				
173540	Ampliación de red eléctrica en la calle adólfo lópez mateos de san miguel xochitecatitla	$219,952.62	1.6%				
176476	Rehabilitación de pozo de agua potable en guadalupe victoria	$364,866.40	2.6%				
176618	Construcción de barda perimetral en la comunidad de jesus tepactepec	$136,046.87	1.0%				
176996	Rehabilitación de red de agua potable en la calle emiliano zapata en la colunidad de nativitas	$603,256.03	4.4%				
179625	Construcción de drenaje sanitario en la	$433,745.86	3.1%				

	calle las cacerolas de san rafael tenanyecac						
221612	Construcción de drenaje sanitario en la calle pino suarez en xiloxochitla	$382,828.14	2.8%				
222464	Ampliación de red de drenasje sanitario en la calle dieciseis de septiembre de san francisco tenexyecac	$39,861.90	0.3%				
223557	Fism cuarenta y dos ampliación de red de drenaje sanitario en calle la frontera nativitas	$476,325.67	3.5%				
223653	Construcción de barda perimetral en el pozo de agua potable	$292,496.50	2.1%				
223715	Fism cióncuenta construcción de red de drenaje sanitario en la calle mojoma de tenanyecac	$121,595.81	0.9%				
224146	Fism cióncuenta y dos ampliación de red de energia electyricas en la calle tuyehualco en el milagro	$285,061.07	2.1%				
224315	Fism cióncuenta y ocho ampliación de red de agua potable en la privada reforma de la comunidad de	$34,231.17	0.2%				

	la concordia						
270749	Construcción de barda	$36,023.19	0.3%				
290649	Construcción de drenaje sanitario en la calle veracruz michac	$1,292,221.31	9.4%				
291220	Rehabilitación de drenaje sanitario en el callejon industrial de analco	$85,339.90	0.6%				
293457	Rehabilitación de pozo de agua potable en san rafael tenanyecac	$388,466.96	2.8%				
294941	Construcción de dren pluvial en la avenida san miguel de atoyatenco	$716,227.90	5.2%				
295211	Ampliación de red para drenaje sanitario en la calle vicente guerrero de temexyecac	$275,163.37	2.0%				
295967	Construcción de dren pluvial en la avenida benito juarez de la localidad de la concordia	$584,021.78	4.2%				
296060	Rehabilitación de drenaje sanitario en la calle chichipico de guadalupe victoria	$199,159.00	1.4%				
296154	Construcción de red de drenaje sanitario en la calle industrias de san miguel	$283,041.03	2.1%				

	del milagro						
296175	Rehabilitación de drenaje sanitario en la privada reforma de santo tomas la concordia	$78,984.08	0.6%				
296221	Rehabilitación de drenaje sanitario en la calle xicotencatl de tenanyecac	$46,886.76	0.3%				
297299	Ampliación de red de agua potable en la segunda privada de las huertas jesús tepactepec	$44,606.38	0.3%				
298441	Ampliación de red para drenaje sanitario en la segunda privada de san juan localidad de jesus tepactepec	$71,438.82	0.5%				
298750	Construcción de red de drenaje sanitario en la avenida san martin de tenanyecac	$178,532.45	1.3%				
Total	**51 proyectos**	**$12,926,854.16**	**93.7%**	Total	**3 proyectos**	**$864,659.84**	**6.3%**

24 Panotla

El municipio de Panotla en el año 2016 le fue autorizado un monto total de $9,694,601.00 ejerciendo el 100% del recurso FISMDF otorgado (Ver tabla 93).

Tabla 93. Presupuesto 2016

Autorizado	Ejercido	Remanente	Presupuesto ejercido respecto al autorizado
$9,694,601.00	$9,694,601.00	$ 0.00	100%

Se realizaron un total de 70 obras por un monto de $9,620,323.60 correspondientes al 99.2% del recurso otorgado beneficiando a 14,471 personas y 0.8% para gastos indirectos por $74,277.40. La tabla 94 muestra el folio MIDS con el que se encuentra registrado cada proyecto en la MIDS (Matriz de Inversión Para el Desarrollo Social), la descripción del proyecto, el presupuesto ejercido, el impacto o número de beneficiarios, el rubro y la subclasificación.

Tabla 94. Proyectos realizados en el municipio

Folio MIDS	Descripción del Proyecto	Presupuesto Ejercido	Unidad de Medida	Impacto personas	Rubro	Subclasificación
212549	Ampliación de red de electrificación en calle zaragoza y misterios	$213,043.08	522 metros lineales	40	Vivienda	Electrificación
300146	Ampliación de red de drenaje sanitario en calle la soledad	$80,409.15	104 metros lineales	20	Agua y saneamiento	Drenaje sanitario
302081	Ampliacion de red de drenaje sanitario en calle zaragoza y misterios	$299,932.22	417 metros lineales	40	Agua y saneamiento	Drenaje sanitario
302114	Ampliacion de red de drenaje sanitario en calle la presa	$183,848.97	371 metros lineales	40	Agua y saneamiento	Drenaje sanitario
302134	Ampliacion de red de drenaje sanitario en calle maximino	$385,886.32	504 metros lineales	48	Agua y saneamiento	Drenaje sanitario
302168	Ampliación de red de drenaje sanitario en calle el mirador las mesas	$128,055.82	169 metros lineales	52	Agua y saneamiento	Drenaje sanitario
302205	Ampliación de red de agua potable	$29,982.30	154 metros lineales	20	Agua y saneamiento	Red o sistema de agua potable

	en calle misterios					
302259	Mejoramiento de colector de agua pluvial	$259,670.00	100 olla (s) o colector	100	Agua y saneamiento	Olla/ colector de captación de agua pluvial
302301	Ampliacion de red de electrificación en calle el capulin	$186,960.07	340 metros lineales	80	Vivienda	Electrificación
302358	Ampliacion de red de electrificación en calles el pirú organillo y cultura	$170,765.86	300 metros lineales	72	Vivienda	Electrificación
302414	Ampliación de pavimento de adoquín	$122,692.53	307 metros cuadrados	80	Urbanización	Calles (adoquín, asfalto, concreto y empedrado)
302459	Equipamiento de pozo profundo para agua potable en calle chimalpa	$32,420.00	1 pozo (s)	400	Agua y saneamiento	Pozo profundo de agua potable
302571	Revestimiento de calle o camino con tezontle en calle chichicazac	$243,613.03	6000 metros cuadrados	80	Urbanización	Revestimiento
302793	Ampliación de red de drenaje sanitario en calle corregidora ytexacacoac	$248,715.47	368 metros lineales	28	Agua y saneamiento	Drenaje sanitario
302887	Equipamiento de pozo profundo	$47,844.20	1 pozo (s)	400	Agua y saneamiento	Pozo profundo de agua potable
302954	Ampliacion de red de drenaje sanitario en calle san felipe	$51,907.85	79 metros lineales	12	Agua y saneamiento	Drenaje sanitario
303020	Ampliacion de red de electrificación en calle la compuerta	$219,244.37	481 metros lineales	50	Vivienda	Electrificación
303121	Ampliacion de red de agua potable en calle tres de mayo	$60,991.81	315 metros lineales	60	Agua y saneamiento	Red o sistema de agua potable
303218	Ampliación de red de agua potable en calle la huerta	$64,031.64	331 metros lineales	55	Agua y saneamiento	Red o sistema de agua potable

303282	Ampliación de muro de contención en calle el cerrito	$61,818.00	48 metros cubicos	40	Urbanización	Muros de contención
303338	Rehabilitacion de red de agua potable en las calles méxico independencia allende dieciseis de septiembre y nueva españa	$573,297.47	1414 metros lineales	400	Agua y saneamiento	Red o sistema de agua potable
304873	Ampliacion de red de drenaje sanitario en calle dieciséis de septiembre e independencia	$355,633.30	506 metros lineales	40	Agua y saneamiento	Drenaje sanitario
304978	Construcción de guarniciones y banquetas	$290,594.85	476 metros lineales	72	Urbanización	Guarniciones y banquetas
305159	Construcción de barda perimetral en preescolar bicentenario tezoquipan	$111,512.38	310 metros lineales	20	Educación	Preescolar (bardas perimetrales)
305282	Ampliación de red de drenaje sanitario en calle caoba y fresnos	$274,874.04	359 metros lineales	48	Agua y saneamiento	Drenaje sanitario
305362	Ampliacion de red de agua potable en calle caoba y fresnos	$47,114.93	234 metros lineales	48	Agua y saneamiento	Red o sistema de agua potable
305428	Ampliación de red de drenaje sanitario en calle niños héroes y calandria	$210,795.78	313 metros lineales	48	Agua y saneamiento	Drenaje sanitario
305524	Ampliación de red de agua potable en calle niños héroes y calandria	$58,187.61	301 metros lineales	20	Agua y saneamiento	Red o sistema de agua potable
305612	Equipamiento de cárcamo de agua potable en camino las rosas	$187,169.48	1 carcamo	200	Agua y saneamiento	Carcamo

305704	Rehabilitación y equipamiento de pozo profundo de agua potable de apatlahco	$149,623.76	96 pozo (s)	96	Agua y saneamiento	Pozo profundo de agua potable
305849	Rehabilitación de red de agua potable en calle benito juarez sur	$166,734.21	257 metros lineales	100	Agua y saneamiento	Red o sistema de agua potable
305952	Rehabilitación de red de agua potable en calle veintiuno de marzo	$24,148.17	68 metros lineales	50	Agua y saneamiento	Red o sistema de agua potable
306182	Construcción de muro de contención en calle niño perdido	$67,666.21	222 metros lineales	36	Urbanización	Muros de contención
306362	Ampliación de red de electrificación en calle la huerta	$258,052.90	289 metros lineales	80	Vivienda	Electrificación
306513	Ampliación de red de drenaje sanitario en calle bicentenario	$12,528.00	80 metros lineales	20	Agua y saneamiento	Drenaje sanitario
306689	Ampliación de red de drenaje sanitario en calle cuahutemoc	$157,688.80	246 metros lineales	40	Agua y saneamiento	Drenaje sanitario
306789	Ampliación de red de drenaje sanitario en calle la presa	$257,022.43	143 metros lineales	80	Agua y saneamiento	Drenaje sanitario
307018	Construcción de banquetas en la calle santa martha	$365,700.75	927 metros cuadrados	80	Urbanización	Guarniciones y banquetas
307100	Rehabilitación de red de drenaje sanitario en calle allende	$56,646.86	67 metros lineales	40	Agua y saneamiento	Drenaje sanitario
307191	Ampliación de pavimento de adoquín en calle progreso	$151,288.82	437 metros cuadrados	24	Urbanización	Calles (adoquín, asfalto, concreto y empedrado)
307286	Ampliación de red de electrificación en calle el cerrito	$111,779.99	243 metros lineales	40	Vivienda	Electrificación

307404	Ampliación de red de agua potable en prolongación eucalipto	$14,214.65	95 metros lineales	35	Agua y saneamiento	Red o sistema de agua potable
307488	Ampliación de red de agua potable en la calle zona militar	$28,046.92	150 metros lineales	32	Agua y saneamiento	Red o sistema de agua potable
307551	Ampliación de red de agua potable en calle tonsil	$38,021.80	191 metros lineales	50	Agua y saneamiento	Red o sistema de agua potable
307635	Ampliacion de red de agua potable en calle luis donaldo colosio	$34,617.15	176 metros lineales	30	Agua y saneamiento	Red o sistema de agua potable
307756	Ampliación de red de drenaje sanitario en calle luis donaldo colosio	$161,172.07	221 metros lineales	30	Agua y saneamiento	Drenaje sanitario
307835	Ampliación de red de electrificación en calle tonsil	$75,540.44	246 metros lineales	30	Vivienda	Electrificación
307984	Equipamiento de pozo profundo de la calle agibe de san tadeo huiloapan	$34,846.40	1 pozo (s)	1500	Agua y saneamiento	Pozo profundo de agua potable
308129	Ampliación de red de drenaje sanitario en privada santa martha	$148,865.35	236 metros lineales	28	Agua y saneamiento	Drenaje sanitario
308257	Construccion de techoa firme en calle santa martha sra dolores perez espinoza	$24,680.00	32 metros cuadrados	4	Vivienda	Techo firme (no material de desecho, ni lámina de cartón)
308399	Construcción de cuarto para baño en calle santa martha sr emilio sanchez sevilla	$20,127.56	1 baño	5	Vivienda	Cuarto para baño
308503	Ampliacion de red de electrificación en calle chichicazac sur	$20,980.70	70 metros lineales	12	Vivienda	Electrificación

308753	Construccion de techo firma en calle veinte de noviembre sr esau nohpal vasquez	$24,984.08	32 metros cuadrados	4	Vivienda	Techo firme (no material de desecho, ni lámina de cartón)
308797	Construccion de techo firme en calle veinte de noviembre sra yazmin nohpal vasquez	$24,984.08	32 metros cuadrados	4	Vivienda	Techo firme (no material de desecho, ni lámina de cartón)
308926	Construccion de techo firm en la calle aguacate sra teresa palacios perez	$24,984.08	32 metros cuadrados	4	Vivienda	Techo firme (no material de desecho, ni lámina de cartón)
308971	Construccion de techo firme ebn la calle niños héroes sra susana ortega salazar	$24,984.08	32 metros cuadrados	4	Vivienda	Techo firme (no material de desecho, ni lámina de cartón)
309020	Construccion de techo firme en calle capulin sr jacob perez torres	$24,984.08	32 metros cuadrados	4	Vivienda	Techo firme (no material de desecho, ni lámina de cartón)
309072	Construcción de techo firme en la calle dieciséis de septiembre	$24,984.08	32 metros cuadrados	4	Vivienda	Techo firme (no material de desecho, ni lámina de cartón)
309112	Construccion de techo firme en la calle dieciséis de septiembre sra gabriela magali galindo vasquez	$24,984.08	32 metros cuadrados	4	Vivienda	Techo firme (no material de desecho, ni lámina de cartón)
309158	Construcción de colector de captación de agua pluvial en calle de la cruz texantla	$84,657.55	1 olla (s) o colector	40	Agua y saneamiento	Olla/ colector de captación de agua pluvial
309200	Ampliación de red de drenaje sanitario en calle la huerta	$42,127.70	53 metros lineales	12	Agua y saneamiento	Drenaje sanitario
309238	Ampliación de red de drenaje	$136,881.81	206 metros	40	Agua y	Drenaje sanitario

	sanitario en calle zahuapan		lineales		saneamiento	
309289	Ampliación de red de agua potable en calle cuahutemoc	$49,210.99	276 metros lineales	25	Agua y saneamiento	Red o sistema de agua potable
309310	Ampliación de red de electrificación en calle niños héroes y lira y ortega	$299,696.15	476 metros lineales	60	Vivienda	Electrificación
310681	Ampliación de red de agua potable en calle emiliano zapata tezoquipan	$80,800.94	400 metros lineales	28	Agua y saneamiento	Red o sistema de agua potable
310750	Ampliación de red de electrificación en privada primero de junio	$155,260.06	326 metros lineales	40	Vivienda	Electrificación
313765	Equipamiento de pozo profundo en calle primero de junio	$542,282.30	1 pozo (s)	2500	Agua y saneamiento	Pozo profundo de agua potable
313878	Perforación de pozo profundo para agua potable en calle primero de junio	$198,822.26	1 pozo (s)	2500	Agua y saneamiento	Pozo profundo de agua potable
325876	Rehabilitacion de colector principal de drenaje sanitario en privada progreso acatitla	$247,793.79	280 metros lineales	943	Agua y saneamiento	Drenaje sanitario
349202	Rehabilitación de pozo profundo de agua potable en pozo n tres calle la cruz	$26,895.02	1 pozo (s)	3200	Agua y saneamiento	Pozo profundo de agua potable

Las 70 obras realizadas cubren 4 de los 5 rubros de gasto, La tabla 95 muestra los 5 Rubros con sus respectivas subclasificaciones, la cantidad de proyectos, los montos por subclasificación y por rubro.

Tabla 95. Montos de proyectos por rubro y subclasificación

Rubro	Subclasificación	Proyectos por subclasificación	Monto por subclasificación	Proyectos por rubro	Monto por rubro
Agua y saneamiento	Cárcamo	1	$ 187,169.48	43	$ 6,274,417.29
	Drenaje sanitario	19	$ 3,440,785.73		
	Olla/ colector de captación de agua pluvial	2	$ 344,327.55		
	Pozo profundo de agua potable	7	$ 1,032,733.94		
	Red o sistema de agua potable	14	$ 1,269,400.59		
Educación	Preescolar (bardas perimetrales)	1	$ 111,512.38	1	$ 111,512.38
Salud				0	$ -
Urbanización	Calles (adoquín, asfalto, concreto y empedrado)	2	$ 273,981.35	7	$ 1,303,374.19
	Guarniciones y banquetas	2	$ 656,295.60		
	Muros de contención	2	$ 129,484.21		
	Revestimiento	1	$ 243,613.03		
Vivienda	Cuarto para baño	1	$ 20,127.56	19	$ 1,931,019.74
	Techo firme (no material de desecho, ni lámina de cartón)	8	$ 199,568.56		
	Electrificación	10	$ 1,711,323.62		
			TOTAL PROYECTOS	70	$ 9,620,323.60

De acuerdo a los lineamientos FAIS 2016 del presupuesto autorizado al municipio, se deberá destinar como mínimo el 70% para obras de incidencia directa y como máximo el 30% para obras de incidencia complementaria. Panotla obtuvo resultados adecuados para ambos tipos de incidencia, ya que logró superar por un 14.6% el porcentaje mínimo establecido para proyectos de incidencia directa, con un total de 84.6% por $8,205,437.03 correspondientes a 62 proyectos y un 14.6% para proyectos de incidencia complementaria por un monto de $1,414,886.57 correspondientes a 8 proyectos. La tabla 96 muestra los 70 proyectos registrados en la MIDS con su respectivo folio, monto y porcentaje clasificados por su tipo de incidencia.

Tabla 96 Proyectos de incidencia directa y complementaria

Incidencia directa				Incidencia complementaria			
Folio MIDS	Proyecto	Monto	%	Folio MIDS	Proyecto	Incidencia	%
212549	Ampliación de red de electrificación en calle zaragoza y misterios	$213,043.08	2.2%	302414	Ampliación de pavimento de adoquín	$122,692.53	1.3%
300146	Ampliación de red de drenaje sanitario en calle la soledad	$80,409.15	0.8%	302571	Revestimiento de calle o camino con tezontle en calle	$243,613.03	2.5%

					chichicazac		
302081	Ampliacion de red de drenaje sanitario en calle zaragoza y misterios	$299,932.22	3.1%	303282	Ampliación de muro de contención en calle el cerrito	$61,818.00	0.6%
302114	Ampliacion de red de drenaje sanitario en calle la presa	$183,848.97	1.9%	304978	Construcción de guarniciones y banquetas	$290,594.85	3.0%
302134	Ampliacion de red de drenaje sanitario en calle maximino	$385,886.32	4.0%	305159	Construcción de barda perimetral en preescolar bicentenario tezoquipan	$111,512.38	1.2%
302168	Ampliación de red de drenaje sanitario en calle el mirador las mesas	$128,055.82	1.3%	306182	Construcción de muro de contención en calle niño perdido	$67,666.21	0.7%
302205	Ampliación de red de agua potable en calle misterios	$29,982.30	0.3%	307018	Construcción de banquetas en la calle santa martha	$365,700.75	3.8%
302259	Mejoramiento de colector de agua pluvial	$259,670.00	2.7%	307191	Ampliación de pavimento de adoquín en calle progreso	$151,288.82	1.6%
302301	Ampliacion de red de electrificación en calle el capulin	$186,960.07	1.9%				
302358	Ampliacion de red de electrificación en calles el pirú organillo y cultura	$170,765.86	1.8%				
302459	Equipamiento de pozo profundo para agua potable en calle chimalpa	$32,420.00	0.3%				
302793	Ampliación de red de drenaje	$248,715.47	2.6%				

	sanitario en calle corregidora ytexacacoac						
302887	Equipamiento de pozo profundo	$47,844.20	0.5%				
302954	Ampliacion de red de drenaje sanitario en calle san felipe	$51,907.85	0.5%				
303020	Ampliacion de red de electrificación en calle la compuerta	$219,244.37	2.3%				
303121	Ampliacion de red de agua potable en calle tres de mayo	$60,991.81	0.6%				
303218	Ampliación de red de agua potable en calle la huerta	$64,031.64	0.7%				
303338	Rehabilitacion de red de agua potable en las calles méxico independencia allende dieciseis de septiembre y nueva españa	$573,297.47	5.9%				
304873	Ampliacion de red de drenaje sanitario en calle dieciséis de septiembre e independencia	$355,633.30	3.7%				
305282	Ampliación de red de drenaje sanitario en calle caoba y fresnos	$274,874.04	2.8%				
305362	Ampliacion de red de agua potable en calle caoba y	$47,114.93	0.5%				

	fresnos						
305428	Ampliación de red de drenaje sanitario en calle niños héroes y calandria	$210,795.78	2.2%				
305524	Ampliación de red de agua potable en calle niños héroes y calandria	$58,187.61	0.6%				
305612	Equipamiento de cárcamo de agua potable en camino las rosas	$187,169.48	1.9%				
305704	Rehabilitación y equipamiento de pozo profundo de agua potable de apatlahco	$149,623.76	1.5%				
305849	Rehabilitación de red de agua potable en calle benito juarez sur	$166,734.21	1.7%				
305952	Rehabilitación de red de agua potable en calle veintiuno de marzo	$24,148.17	0.2%				
306362	Ampliación de red de electrificación en calle la huerta	$258,052.90	2.7%				
306513	Ampliación de red de drenaje sanitario en calle bicentenario	$12,528.00	0.1%				
306689	Ampliación de red de drenaje sanitario en calle	$157,688.80	1.6%				

	cuahutemoc						
306789	Ampliación de red de drenaje sanitario en calle la presa	$257,022.43	2.7%				
307100	Rehabilitación de red de drenaje sanitario en calle allende	$56,646.86	0.6%				
307286	Ampliación de red de electrificación en calle el cerrito	$111,779.99	1.2%				
307404	Ampliación de red de agua potable en prolongación eucalipto	$14,214.65	0.1%				
307488	Ampliación de red de agua potable en la calle zona militar	$28,046.92	0.3%				
307551	Ampliación de red de agua potable en calle tonsil	$38,021.80	0.4%				
307635	Ampliacion de red de agua potable en calle luis donaldo colosio	$34,617.15	0.4%				
307756	Ampliación de red de drenaje sanitario en calle luis donaldo colosio	$161,172.07	1.7%				
307835	Ampliación de red de electrificación en calle tonsil	$75,540.44	0.8%				
307984	Equipamiento de pozo profundo de la calle agibe de san tadeo	$34,846.40	0.4%				

	huiloapan						
308129	Ampliación de red de drenaje sanitario en privada santa martha	$148,865.35	1.5%				
308257	Construccion de techoa firme en calle santa martha sra dolores perez espinoza	$24,680.00	0.3%				
308399	Construcción de cuarto para baño en calle santa martha sr emilio sanchez sevilla	$20,127.56	0.2%				
308503	Ampliacion de red de electrificación en calle chichicazac sur	$20,980.70	0.2%				
308753	Construccion de techo firma en calle veinte de noviembre sr esau nohpal vasquez	$24,984.08	0.3%				
308797	Construccion de techo firme en calle veinte de noviembre sra yazmin nohpal vasquez	$24,984.08	0.3%				
308926	Construccion de techo firm en la calle aguacate sra teresa palacios perez	$24,984.08	0.3%				
308971	Construccion de techo firme ebn la calle niños héroes sra susana ortega salazar	$24,984.08	0.3%				
309020	Construccion de techo firme	$24,984.08	0.3%				

	en calle capulin sr jacob perez torres						
309072	Construcción de techo firme en la calle dieciséis de septiembre	$24,984.08	0.3%				
309112	Construccion de techo firme en la calle dieciséis de septiembre sra gabriela magali galindo vasquez	$24,984.08	0.3%				
309158	Construcción de colector de captación de agua pluvial en calle de la cruz texantla	$84,657.55	0.9%				
309200	Ampliación de red de drenaje sanitario en calle la huerta	$42,127.70	0.4%				
309238	Ampliación de red de drenaje sanitario en calle zahuapan	$136,881.81	1.4%				
309289	Ampliación de red de agua potable en calle cuahutemoc	$49,210.99	0.5%				
309310	Ampliación de red de electrificación en calle niños héroes y lira y ortega	$299,696.15	3.1%				
310681	Ampliación de red de agua potable en calle emiliano zapata tezoquipan	$80,800.94	0.8%				
310750	Ampliación de red de electrificación	$155,260.06	1.6%				

	en privada primero de junio						
313765	Equipamiento de pozo profundo en calle primero de junio	$542,282.30	5.6%				
313878	Perforación de pozo profundo para agua potable en calle primero de junio	$198,822.26	2.1%				
325876	Rehabilitacion de colector principal de drenaje sanitario en privada progreso acatitla	$247,793.79	2.6%				
349202	Rehabilitación de pozo profundo de agua potable en pozo n tres calle la cruz	$26,895.02	0.3%				
Total	**62 proyectos**	**$8,205,437.03**	**84.6%**	Total	**8 proyectos**	**$1,414,886.57**	**14.6%**

25 San Pablo del Monte

El municipio de San Pablo del Monte en el año 2016 le fue autorizado un monto total de $29,375,351.00 ejerciendo el 100% del recurso FISMDF otorgado (Ver tabla 97).

Tabla 97. Presupuesto 2016

Autorizado	Ejercido	Remanente	Presupuesto ejercido respecto al autorizado
$29,375,351.00	$29,375,351.00	$ 0.00	100%

Se realizaron un total de 146 obras por un monto de $27,906,583.50 correspondientes al 95.0% del recurso otorgado beneficiando a 255,403 personas, 3.0% para gastos indirectos por $881,260.50 y 2.0% para PRODIM por $587,507.00. La tabla 98 muestra el folio MIDS con

el que se encuentra registrado cada proyecto en la MIDS (Matriz de Inversión Para el Desarrollo Social), la descripción del proyecto, el presupuesto ejercido, el impacto o número de beneficiarios, el rubro y la subclasificación.

Tabla 98. Proyectos realizados en el municipio

Folio MIDS	Descripción del Proyecto	Presupuesto Ejercido	Unidad de Medida	Impacto personas	Rubro	Subclasificación
49871	Rehabilitación de red para drenaje sanitario	$249,842.94	295 metros lineales	225	Agua y saneamiento	Drenaje sanitario
49926	Ampliación de red para drenaje sanitario	$201,331.53	138 metros lineales	96	Agua y saneamiento	Drenaje sanitario
50047	Rehabilitación de guarniciónes y banquetas	$68,155.19	155 metros lineales	210	Urbanización	Guarniciónes y banquetas
50077	Ampliación de red de alcantarillado pluvialsegunda etapa	$220,159.53	20 metros cuadrados	66	Agua y saneamiento	Red de alcantarillado
50207	Rehabilitación de red para dfrenaje sanitario	$550,812.51	655 metros lineales	226	Agua y saneamiento	Drenaje sanitario
51115	Construcción de red para drenaje sanitario	$527,253.25	207 metros lineales	1200	Agua y saneamiento	Drenaje sanitario
51155	Construcción de red para drenaje sanitario	$230,358.50	225 metros lineales	225	Agua y saneamiento	Drenaje sanitario
51187	Rehabilitación de red de agua potable	$66,010.59	286 metros lineales	225	Agua y saneamiento	Red o sistema de agua potable
51214	Rehabilitación de red para agua potable	$66,280.25	295 metros lineales	225	Agua y saneamiento	Red o sistema de agua potable
51279	Construcción de red para agua potable	$38,527.77	158 cantidad de tomas	85	Vivienda	Toma domiciliaria dentro de la vivienda
51372	Cónstrución de red para drenaje sanitario	$67,434.43	150 metros lineales	70	Agua y saneamiento	Drenaje sanitario
51375	Construcción de techado en area	$291,264.23	582 metros	360	Educación	Techos de areas de impartición

	de impartición de educación fisica 2a etapa		cuadrados			de educación
51383	Construcción de red para agua potable	$40,061.17	180 metros cuadrados	65	Agua y saneamiento	Red o sistema de agua potable
51389	Rehabilitación de banquetas	$65,283.19	199 metros cuadrados	210	Urbanización	Calles
51837	Ampliación de red para drenaje sanitario 2a etapa	$170,095.43	210 metros lineales	105	Agua y saneamiento	Drenaje sanitario
51882	Construcción de red para drenaje sanitario	$188,810.66	239 metros lineales	55	Agua y saneamiento	Drenaje sanitario
58756	Equipamiento de pozo profundo de agua potable	$965,427.40	1 pozo	64107	Agua y saneamiento	Pozo profundo de agua potable
58772	Rahabilitación de red para drenaje sanitario solo mano de obra	$213,513.06	286 metros lineales	225	Agua y saneamiento	Drenaje sanitario
58837	Construcción de banquetas suministro de materiales	$26,054.01	247 metros cuadrados	210	Urbanización	Guarniciónes y banquetas
58843	Construcción de tanque septico cónectado a fosa séptica o drenaje suministro de materiales	$21,198.32	1 tanque	185	Vivienda	Tanques sépticos conectado a fosa séptica
64607	Rehabilitación de muro firme	$161,906.37	104 metros cuadrados	22	Vivienda	Muro firme
77445	Construcción de red para drenaje sanitario solo mano de obra	$68,327.36	269 metros cubicos	110	Agua y saneamiento	Drenaje sanitario
93811	Ampliación de camino	$30,624.00	12000 metros lineales	105	Urbanización	Caminos y carreteras
93824	Construcción de guarniciónes y banquetas 2a etapa	$59,873.73	191 metros cuadrados	105	Urbanización	Guarniciónes y banquetas

93837	Ampliación de red para drenaje sanitario	$38,405.33	40 metros lineales	25	Agua y saneamiento	Drenaje sanitario
93860	Rehabilitación de red para drenaje sanitario	$51,445.20	66 metros lineales	225	Agua y saneamiento	Drenaje sanitario
93861	Construcción de adoquín paso peatónal	$118,645.38	179 metros cuadrados	327	Urbanización	Pavimentación
93862	Rehabilitación de camino	$38,512.00	3970 metros lineales	105	Urbanización	Caminos rurales
93864	Rehabilitación de red para agua potable	$294,797.87	671 metros lineales	225	Agua y saneamiento	Red o sistema de agua potable
93866	Construcción de red para drenaje sanitario	$103,841.87	150 metros lineales	65	Agua y saneamiento	Drenaje sanitario
93868	Construcción de red para agua potable	$29,286.77	150 metros lineales	65	Agua y saneamiento	Red o sistema de agua potable
93870	Construcción de red para drenaje sanitario	$137,866.63	195 metros lineales	75	Agua y saneamiento	Drenaje sanitario
93873	Construcción de red para drenaje sanitario	$196,138.63	273 metros lineales	65	Agua y saneamiento	Drenaje sanitario
93875	Ampliación de pavimento de adoquín	$47,644.94	128 metros cuadrados	220	Urbanización	Calles
93876	Construcción de red para agua potable	$38,344.02	216 metros lineales	85	Agua y saneamiento	Red o sistema de agua potable
93877	Ampliación de comedor escolar preescolar kalpintón malintzi	$20,168.57	1 comedor	220	Educación	Preescolar (comedores escolares)
93878	Construcción de red para drenaje sanitario	$86,326.71	243 metros lineales	125	Agua y saneamiento	Drenaje sanitario
100027	Ampliación de camino	$38,860.00	6460 metros cuadrados	90	Urbanización	Caminos y carreteras

100960	Construcción de pavimento de adoquín	$137,143.59	327 metros cuadrados	115	Urbanización	Calles
100998	Construcción de guarniciónes y banquetas	$175,814.21	194 metros cuadrados	115	Urbanización	Guarniciónes y banquetas
101026	Construcción de red para drenaje sanitario solo suministro de materiales	$34,420.97	340 metros lineales	105	Agua y saneamiento	Drenaje sanitario
101286	Construcción de red para drenaje sanitario	$221,939.67	275 metros lineales	110	Agua y saneamiento	Drenaje sanitario
101354	Construcción de red para drenaje sanitario	$83,801.71	99 metros lineales	70	Agua y saneamiento	Drenaje sanitario
101416	Construcción de red para drenaje sanitario	$66,948.33	99 metros lineales	85	Agua y saneamiento	Drenaje sanitario
101450	Rehabilitación de red para agua potable	$168,700.00	298 metros lineales	225	Agua y saneamiento	Red o sistema de agua potable
101569	Construcción de red para drenaje sanitario	$62,999.81	90 metros lineales	85	Agua y saneamiento	Drenaje sanitario
101816	Construcción de guarniciónes y banquetas	$109,164.36	200 metros cuadrados	123	Urbanización	Guarniciónes y banquetas
103152	Construcción de red de electricidad	$396,708.77	690 metros lineales	356	Vivienda	Electrificación
103186	Construcción de red de electricidad	$137,030.10	242 metros lineales	85	Vivienda	Electrificación
103276	Construcción de red de electricidad	$178,391.37	300 metros lineales	125	Vivienda	Electrificación
103286	Construcción de red de electricidad	$96,527.01	106 metros lineales	85	Vivienda	Electrificación
103334	Construcción de red de electricidad	$114,433.90	232 metros lineales	85	Vivienda	Electrificación
103358	Construcción de red de electricidad	$37,023.35	120 metros lineales	95	Vivienda	Electrificación
103497	Construcción de	$19,145.19	60 metros	55	Vivienda	Electrificación

	red de electricidad		lineales			
112911	Mejoramiento de aulas primaria y preescolar solo suministro de materiales	$32,479.20	869 metros cuadrados	1600	Educación	Preescolar(aulas)
112928	Construcción de red para agua potable	$12,473.51	66 metros lineales	35	Agua y saneamiento	Red o sistema de agua potable
112950	Construcción de red para drenaje sanitario	$32,902.03	66 metros lineales	35	Agua y saneamiento	Drenaje sanitario
112957	Cónexión a la red de drenaje o fosa séptica (descarga domiciliaria)	$45,869.24	60 metros lineales	70	Vivienda	Conexión a la red de drenaje
112976	Construcción de red para drenaje sanitario	$34,955.26	58 metros lineales	45	Agua y saneamiento	Drenaje sanitario
112989	Toma domiciliaria dentro de la vivienda o terreno	$21,014.12	10 cantidad de tomas	85	Vivienda	Toma domiciliaria dentro de la vivienda
113452	Construcción de red para agua potable	$139,105.65	750 metros lineales	135	Agua y saneamiento	Red o sistema de agua potable
113683	Cónexión a la red de drenaje o fosa séptica (descarga domiciliaria)	$90,487.97	10 cónexiónes	65	Vivienda	Conexión a la red de drenaje
113754	Construcción de red para drenaje sanitario	$69,457.39	83 metros lineales	85	Agua y saneamiento	Drenaje sanitario
113814	Construcción de red para drenaje sanitario	$73,570.05	90 metros lineales	75	Agua y saneamiento	Drenaje pluvial
114907	Construcción de pavimento de adqouin solo suministro de materiales	$22,841.68	162 metros cuadrados	105	Urbanización	Calles
114914	Construcción de red para drenaje sanitario	$547,308.00	207 metros lineales	1200	Agua y saneamiento	Drenaje sanitario

135997	Rehabilitación de red para drenaje sanitario primera etapa	$2,305,501.40	518 metros lineales	862	Agua y saneamiento	Drenaje sanitario
136039	Ampliación de red de drenaje pluvial	$998,773.15	40 metros lineales	1800	Agua y saneamiento	Drenaje pluvial
136071	Ampliación de red para drenaje pluvial	$117,509.00	64 metros lineales	200	Agua y saneamiento	Drenaje pluvial
136090	Construcción de red para drenaje sanitario	$355,954.30	356 metros lineales	70	Agua y saneamiento	Drenaje sanitario
136119	Construcción de red para drenaje pluvial	$903,420.48	75 metros lineales	1850	Agua y saneamiento	Drenaje pluvial
136144	Rehabilitación de pavimentación de adoquín	$818,841.17	2011 metros cuadrados	650	Urbanización	Calles
141409	Rehabilitación de alumbrado publico	$274,516.60	108 piezas	1200	Urbanización	Alumbrado publico
141850	Rehabilitación de de red para drenaje sanitario	$145,790.62	108 metros lineales	75	Agua y saneamiento	Drenaje sanitario
141932	Rehabilitación de muro firme	$130,458.69	107 metros cuadrados	22	Vivienda	Muro firme
141965	Ampliación de red para drenaje sanitario	$29,783.12	27 metros lineales	65	Agua y saneamiento	Drenaje sanitario
141985	Mantenimiento de tanque septico	$4,550.00	1 tanque	45	Vivienda	Tanques sépticos conectado a fosa séptica
143226	Construcción de red para drenaje sanitario	$71,866.27	66 metros lineales	74	Agua y saneamiento	Drenaje pluvial
157780	Construcción de red de drenaje pluvial rejillas	$66,838.45	33 metros lineales	65	Agua y saneamiento	Drenaje pluvial
157791	Rehabilitación de red para drenaje sanitario	$144,178.35	108 metros lineales	94	Agua y saneamiento	Drenaje sanitario
157816	Rehabilitación de paviemnto de adoquín	$26,286.47	170 metros cuadrados	50	Urbanización	Calles

157821	Mejoramiento de centro de salud	$14,416.03	1 centro de salud	64107	Salud	Centro de salud o unidades medicas
157838	Mantenimiento de muro firme	$7,096.50	274 metros cuadrados	220	Vivienda	Muro firme
157863	Construcción de barda perimetral primaria solo suministro de materiales	$35,294.62	308 metros cuadrados	230	Educación	Primaria(bardas perimetrales)
157890	Ampliación de red de drenaje pluvial solo suministro de materiales	$85,560.39	30 metros lineales	65	Agua y saneamiento	Drenaje pluvial
157916	Ampliación de red para drenaje sanitario	$52,249.46	107 metros lineales	15	Agua y saneamiento	Drenaje sanitario
157940	Rehabilitación de red para drenaje pluvial rejillas	$40,082.47	10 metros cuadrados	210	Agua y saneamiento	Drenaje pluvial
159609	Rehabilitación de red para drenaje sanitario solo mano de obra	$436,014.50	530 metros lineales	215	Agua y saneamiento	Drenaje pluvial
159735	Construcción de red de electricidad	$91,946.12	95 metros lineales	85	Vivienda	Electrificación
164631	Ampliación de paviemnto de adoquín tercera etapa	$126,004.64	384 metros cuadrados	64107	Urbanización	Calles
164664	Ampliación de red para drenaje sanitario segunda etapa	$170,101.54	563 metros cuadrados	110	Agua y saneamiento	Drenaje pluvial
164694	Rehabilitación de red para drenaje sanitario segunda etapa	$739,873.35	184 metros lineales	465	Agua y saneamiento	Drenaje sanitario
164720	Rehabilitación de red para drenaje sanitario	$32,042.33	9 metros lineales	55	Agua y saneamiento	Drenaje sanitario
164748	Mejoramiento de sanitarios preescolar	$96,491.01	1 sanitarios	45	Educación	Preescolar(sanitarios)

164759	Rehabilitación de muro firme	$17,655.13	54 metros cuadrados	25	Vivienda	Muro firme
164766	Construcción de muro firme solo suministro de materiales	$19,011.17	54 metros cuadrados	25	Vivienda	Muro firme
168421	Construcción de guarniciónes	$248,632.89	818 metros lineales	135	Urbanización	Guarniciónes y banquetas
172345	Rehabilitación de alumbrado publico	$82,433.46	65 piezas	2650	Urbanización	Alumbrado publico
173824	Construcción de señalética para movilidad segura	$59,015.69	90 piezas	2650	Urbanización	Señaletica
173869	Construcción de pavimento de adoquín	$73,344.60	347 metros cuadrados	110	Urbanización	Calles
173959	Construcción de guarniciónes	$25,464.07	182 metros lineales	124	Urbanización	Guarniciónes y banquetas
174558	Construcción de banquetas	$29,342.95	246 metros cuadrados	124	Urbanización	Guarniciónes y banquetas
174597	Construcción de terraplenes	$342,857.38	819 metros cuadrados	124	Vivienda	Terraplenes para mejoramiento de la vivienda
182745	Electrificación no cónvenciónal	$178,413.51	5 lampara	124	Vivienda	Electrificación no cónvenciónal
182752	Construcción de guarniciónes	$84,830.74	674 metros lineales	50	Urbanización	Guarniciónes y banquetas
182771	Construcción de guarniciónes	$61,584.94	464 metros lineales	73	Urbanización	Guarniciónes y banquetas
182797	Construcción de banquetas	$63,501.18	508 metros cuadrados	73	Urbanización	Guarniciónes y banquetas
182821	Construcción de terraplenes	$317,243.75	1900 metros cuadrados	73	Vivienda	Terraplenes para mejoramiento de la vivienda
182841	Electrificación no cónvenciónal	$184,084.58	13 piezas	73	Vivienda	Electrificación no cónvenciónal
182866	Construcción de terraplenes	$206,838.67	1103 metros cuadrados	135	Vivienda	Terraplenes para mejoramiento de la vivienda
182905	Rehabilitación de red para drenaje	$58,052.95	160 metros lineales	116	Agua y saneamiento	Drenaje sanitario

	sanitario					
182944	Electrificación no cónvenciónal	$113,913.11	13 piezas	136	Vivienda	Electrificación no cónvenciónal
202049	Mejoramiento de deposito o tanque de agua potable	$55,600.00	1 deposito	3721	Agua y saneamiento	Deposito o tanque de agua potable
202109	Rehabilitación de paviemnto de adoquín	$35,766.75	201 metros cuadrados	190	Urbanización	Calles
202147	Construcción de techado en area de impartición fisica	$588,570.00	538 metros cuadrados	1057	Educación	Techos de areas de impartición de educación
202239	Construcción de red para drenaje sanitario	$41,672.38	58 metros lineales	55	Agua y saneamiento	Drenaje sanitario
202277	Construcción de red para drenaje sanitario	$233,969.50	304 metros lineales	205	Agua y saneamiento	Drenaje sanitario
202319	Rehabilitación de alumbrado publico	$143,549.59	80 piezas	2500	Urbanización	Alumbrado publico
202428	Construcción de red para drenaje sanitario	$324,575.17	247 metros lineales	200	Agua y saneamiento	Drenaje sanitario
202478	Rehabilitación de alumbrado publico	$35,259.71	65 piezas	650	Urbanización	Alumbrado publico
202546	Cónstruccio de pozo profundo	$334,400.00	1 pozo	5090	Agua y saneamiento	Pozo profundo de agua potable
202875	Rehabilitación de pozo profundo de agua potable	$50,042.40	1 pozo	7688	Agua y saneamiento	Pozo profundo de agua potable
202887	Rehabilitación de pozo profundo de agua potable	$50,054.00	1 pozo	7688	Agua y saneamiento	Pozo profundo de agua potable
202964	Rehabilitación de red para drenaje sanitario	$1,587,425.07	462 metros lineales	520	Agua y saneamiento	Drenaje sanitario
203069	Construcción de tanque septico cónectado a fosa séptica o drenaje	$1,850,000.00	1 tanque	1250	Vivienda	Tanques sépticos conectado a fosa séptica

203080	Ampliación de red para drenaje sanitario	$182,131.18	185 metros lineales	240	Agua y saneamiento	Drenaje sanitario
203627	Electrificación no cónvenciónal	$160,463.11	9 kits	165	Vivienda	Electrificación no cónvenciónal
203683	Electrificación no cónvenciónal	$316,639.23	22 kits	315	Vivienda	Electrificación no cónvenciónal
203715	Electrificación no cónvenciónal	$72,242.78	5 kits	70	Vivienda	Electrificación no cónvenciónal
203779	Cónstruccio banquetas	$119,764.83	910 metros cuadrados	110	Urbanización	Guarniciónes y banquetas
203826	Construcción de terraplenes	$531,607.00	3033 metros cuadrados	115	Vivienda	Terraplenes para mejoramiento de la vivienda
203868	Electrificación no cónvenciónal	$226,830.76	16 kits	110	Vivienda	Electrificación no cónvenciónal
203909	Construcción de guarniciónes	$22,373.80	190 metros lineales	110	Urbanización	Guarniciónes y banquetas
203958	Construcción de banquetas	$32,283.80	257 metros cuadrados	110	Urbanización	Guarniciónes y banquetas
203972	Construcción de terraplenes	$134,500.00	855 metros cuadrados	50	Vivienda	Terraplenes para mejoramiento de la vivienda
204373	Construcción de red para drenaje pluvial	$164,771.91	47 metros lineales	120	Agua y saneamiento	Drenaje pluvial
204384	Construcción de red para agua potable	$57,944.90	240 metros lineales	135	Agua y saneamiento	Red o sistema de agua potable
204391	Ampliación de red para agua potable	$17,043.18	80 metros lineales	65	Agua y saneamiento	Red o sistema de agua potable
204497	Ampliación de red para drenaje sanitario	$70,288.85	90 metros lineales	65	Agua y saneamiento	Drenaje sanitario
205582	Construcción de red para drenaje sanitario	$392,445.89	173 metros lineales	65	Agua y saneamiento	Drenaje sanitario
211475	Ampliación de alumbrado publico	$208,541.10	24 lampara	205	Urbanización	Alumbrado publico
217154	Construcción de alumbrado publico	$70,790.23	4 lampara	60	Urbanización	Alumbrado publico

220065	Primaria dotación de servicios basicos	$4,970.60	10 piezas	230	Educación	Primaria(construcción de servicios basicos)
221196	Rehabilitación de alumbrado publico	$53,164.33	34 piezas	1800	Urbanización	Alumbrado publico
223803	Rehabilitación de muro firme	$54,566.46	25 metros cuadrados	10	Vivienda	Muro firme
252154	Construcción de red para drenaje pluvial	203127.41	421 metros lineales	480	Agua y saneamiento	Drenaje pluvial

Las 146 obras realizadas cubren 5 de los 5 rubros de gasto, La tabla 99 muestra los 5 Rubros con sus respectivas subclasificaciones, la cantidad de proyectos, los montos por subclasificación y por rubro.

Tabla 99. Montos de proyectos por rubro y subclasificación

Rubro	Subclasificación	Proyectos por subclasificación	Monto por subclasificación	Proyectos por rubro	Monto por rubro
Agua y saneamiento	Depósito o tanque de agua potable	1	$ 55,600.00	70	$ 16,869,837.99
	Drenaje pluvial	12	$ 3,331,635.62		
	Drenaje sanitario	41	$ 10,932,471.13		
	Pozo profundo de agua potable	4	$ 1,399,923.80		
	Red de alcantarillado	1	$ 220,159.53		
	Red o sistema de agua potable	11	$ 930,047.91		
Educación	Preescolar (aulas)	1	$ 32,479.20	7	$ 1,069,238.23
	Preescolar (comedores escolares)	1	$ 20,168.57		
	Preescolar (sanitarios)	1	$ 96,491.01		
	Primaria (bardas perimetrales)	1	$ 35,294.62		
	Primaria (dotación de servicios básicos: agua, electricidad, drenaje)	1	$ 4,970.60		
	Techados en áreas de impartición de educación	2	$ 879,834.23		
Salud	Centros de salud o unidades médicas	1	$ 14,416.03	1	$ 14,416.03
Urbanización	Alumbrado público	7	$ 868,255.02	35	$ 3,633,909.82
	Calles (adoquín, asfalto, concreto y empedrado)	9	$ 1,353,157.03		
	Caminos / carreteras	2	$ 69,484.00		

	Caminos rurales	1	$ 38,512.00		
	Guarniciones y banquetas	14	$ 1,126,840.70		
	Pavimentación	1	$ 118,645.38		
	Señalética	1	$ 59,015.69		
Vivienda	Conexión a la red de drenaje o fosa séptica (descarga domiciliaria)	2	$ 136,357.21	33	$ 6,319,181.43
	Tanques sépticos conectado a fosa séptica o drenaje	3	$ 1,875,748.32		
	Electrificación	8	$ 1,071,205.81		
	Electrificación no convencional (energía eólica, aerogeneradores, energía solar, paneles, solar fotovoltaica, solar térmica, etc.)	7	$ 1,252,587.08		
	Muro firme (que no sea con materiales de: embarro bajareque, carrizo, bambú, palma; lámina de cartón, metálica o de asbesto o material de desecho)	6	$ 390,694.32		
	Terraplenes para el mejoramiento de la viviendaienda	5	$ 1,533,046.80		
	Toma domiciliaria dentro de la viviendaienda o terreno	2	$ 59,541.89		
			TOTAL PROYECTOS	146	$ 27,906,583.50

De acuerdo a los lineamientos FAIS 2016 del presupuesto autorizado al municipio, se deberá destinar como mínimo el 70% para obras de incidencia directa y como máximo el 30% para obras de incidencia complementaria. San Pablo del Monte obtuvo resultados adecuados en ambos tipos de incidencia, ya que logró superar por un 9.1% el porcentaje mínimo establecido para proyectos de incidencia directa, con un total de 79.1% por $23,223,604.02 correspondientes a 105 proyectos y un 15.9% para proyectos de incidencia complementaria por un monto de $4,682,979.48 correspondientes a 41 proyectos. La tabla 100 muestra los 146 proyectos registrados en la MIDS con su respectivo folio, monto y porcentaje clasificados por su tipo de incidencia.

Tabla 100 Proyectos de incidencia directa y complementaria

Incidencia directa				Incidencia complementaria			
Folio MIDS	Proyecto	Monto	%	Folio MIDS	Proyecto	Incidencia	%
49871	Rehabilitación de red para drenaje sanitario	$249,842.94	0.9%	50047	Rehabilitación de guarniciónes y banquetas	$68,155.19	0.2%
49926	Ampliación de red para drenaje sanitario	$201,331.53	0.7%	51375	Construcción de techado en area de impartición de educación fisica 2a etapa	$291,264.23	1.0%
50077	Ampliación de red de alcantarillado pluvialsegunda etapa	$220,159.53	0.7%	51389	Rehabilitación de banquetas	$65,283.19	0.2%
50207	Rehabilitación de red para dfrenaje sanitario	$550,812.51	1.9%	58837	Construcción de banquetas suministro de materiales	$26,054.01	0.1%
51115	Construcción de red para drenaje sanitario	$527,253.25	1.8%	93811	Ampliación de camino	$30,624.00	0.1%
51155	Construcción de red para drenaje sanitario	$230,358.50	0.8%	93824	Construcción de guarniciónes y banquetas 2a etapa	$59,873.73	0.2%
51187	Rehabilitación de red de agua potable	$66,010.59	0.2%	93861	Construcción de adoquín paso peatónal	$118,645.38	0.4%
51214	Rehabilitación de red para agua potable	$66,280.25	0.2%	93862	Rehabilitación de camino	$38,512.00	0.1%
51279	Construcción de red para agua potable	$38,527.77	0.1%	93875	Ampliación de pavimento de adoquín	$47,644.94	0.2%
51372	Cónstrución de red para drenaje sanitario	$67,434.43	0.2%	100027	Ampliación de camino	$38,860.00	0.1%

51383	Construcción de red para agua potable	$40,061.17	0.1%	100960	Construcción de pavimento de adoquín	$137,143.59	0.5%
51837	Ampliación de red para drenaje sanitario 2a etapa	$170,095.43	0.6%	100998	Construcción de guarniciónes y banquetas	$175,814.21	0.6%
51882	Construcción de red para drenaje sanitario	$188,810.66	0.6%	101816	Construcción de guarniciónes y banquetas	$109,164.36	0.4%
58756	Equipamiento de pozo profundo de agua potable	$965,427.40	3.3%	112911	Mejoramiento de aulas primaria y preescolar solo suministro de materiales	$32,479.20	0.1%
58772	Rahabilitación de red para drenaje sanitario solo mano de obra	$213,513.06	0.7%	114907	Construcción de pavimento de adqouin solo suministro de materiales	$22,841.68	0.1%
58843	Construcción de tanque septico cónectado a fosa séptica o drenaje suministro de materiales	$21,198.32	0.1%	136144	Rehabilitación de pavimentación de adoquín	$818,841.17	2.8%
64607	Rehabilitación de muro firme	$161,906.37	0.6%	141409	Rehabilitación de alumbrado publico	$274,516.60	0.9%
77445	Construcción de red para drenaje sanitario solo mano de obra	$68,327.36	0.2%	157816	Rehabilitación de paviemnto de adoquín	$26,286.47	0.1%
93837	Ampliación de red para drenaje sanitario	$38,405.33	0.1%	157863	Construcción de barda perimetral primaria solo suministro de materiales	$35,294.62	0.1%
93860	Rehabilitación de red para drenaje sanitario	$51,445.20	0.2%	164631	Ampliación de paviemnto de adoquín tercera etapa	$126,004.64	0.4%

93864	Rehabilitación de red para agua potable	$294,797.87	1.0%	164748	Mejoramiento de sanitarios preescolar	$96,491.01	0.3%
93866	Construcción de red para drenaje sanitario	$103,841.87	0.4%	168421	Construcción de guarniciónes	$248,632.89	0.8%
93868	Construcción de red para agua potable	$29,286.77	0.1%	172345	Rehabilitación de alumbrado publico	$82,433.46	0.3%
93870	Construcción de red para drenaje sanitario	$137,866.63	0.5%	173824	Construcción de señalética para movilidad segura	$59,015.69	0.2%
93873	Construcción de red para drenaje sanitario	$196,138.63	0.7%	173869	Construcción de pavimento de adoquín	$73,344.60	0.2%
93876	Construcción de red para agua potable	$38,344.02	0.1%	173959	Construcción de guarniciónes	$25,464.07	0.1%
93877	Ampliación de comedor escolar preescolar kalpintón malintzi	$20,168.57	0.1%	174558	Construcción de banquetas	$29,342.95	0.1%
93878	Construcción de red para drenaje sanitario	$86,326.71	0.3%	182752	Construcción de guarniciónes	$84,830.74	0.3%
101026	Construcción de red para drenaje sanitario solo suministro de materiales	$34,420.97	0.1%	182771	Construcción de guarniciónes	$61,584.94	0.2%
101286	Construcción de red para drenaje sanitario	$221,939.67	0.8%	182797	Construcción de banquetas	$63,501.18	0.2%
101354	Construcción de red para drenaje sanitario	$83,801.71	0.3%	202109	Rehabilitación de paviemnto de adoquín	$35,766.75	0.1%
101416	Construcción de red para	$66,948.33	0.2%	202147	Construcción de techado en	$588,570.00	2.0%

	drenaje sanitario				area de impartición fisica		
101450	Rehabilitación de red para agua potable	$168,700.00	0.6%	202319	Rehabilitación de alumbrado publico	$143,549.59	0.5%
101569	Construcción de red para drenaje sanitario	$62,999.81	0.2%	202478	Rehabilitación de alumbrado publico	$35,259.71	0.1%
103152	Construcción de red de electricidad	$396,708.77	1.4%	203779	Cónstruccio banquetas	$119,764.83	0.4%
103186	Construcción de red de electricidad	$137,030.10	0.5%	203909	Construcción de guarniciónes	$22,373.80	0.1%
103276	Construcción de red de electricidad	$178,391.37	0.6%	203958	Construcción de banquetas	$32,283.80	0.1%
103286	Construcción de red de electricidad	$96,527.01	0.3%	211475	Ampliación de alumbrado publico	$208,541.10	0.7%
103334	Construcción de red de electricidad	$114,433.90	0.4%	217154	Construcción de alumbrado publico	$70,790.23	0.2%
103358	Construcción de red de electricidad	$37,023.35	0.1%	220065	Primaria dotación de servicios basicos	$4,970.60	0.0%
103497	Construcción de red de electricidad	$19,145.19	0.1%	221196	Rehabilitación de alumbrado publico	$53,164.33	0.2%
112928	Construcción de red para agua potable	$12,473.51	0.0%				
112950	Construcción de red para drenaje sanitario	$32,902.03	0.1%				
112957	Cónexión a la red de drenaje o fosa séptica (descarga domiciliaria)	$45,869.24	0.2%				
112976	Construcción de red para drenaje	$34,955.26	0.1%				

	sanitario						
112989	Toma domiciliaria dentro de la vivienda o terreno	$21,014.12	0.1%				
113452	Construcción de red para agua potable	$139,105.65	0.5%				
113683	Cónexión a la red de drenaje o fosa séptica (descarga domiciliaria)	$90,487.97	0.3%				
113754	Construcción de red para drenaje sanitario	$69,457.39	0.2%				
113814	Construcción de red para drenaje sanitario	$73,570.05	0.3%				
114914	Construcción de red para drenaje sanitario	$547,308.00	1.9%				
135997	Rehabilitación de red para drenaje sanitario primera etapa	$2,305,501.40	7.8%				
136039	Ampliación de red de drenaje pluvial	$998,773.15	3.4%				
136071	Ampliación de red para drenaje pluvial	$117,509.00	0.4%				
136090	Construcción de red para drenaje sanitario	$355,954.30	1.2%				
136119	Construcción de red para drenaje pluvial	$903,420.48	3.1%				
141850	Rehabilitación de de red para	$145,790.62	0.5%				

	drenaje sanitario						
141932	Rehabilitación de muro firme	$130,458.69	0.4%				
141965	Ampliación de red para drenaje sanitario	$29,783.12	0.1%				
141985	Mantenimiento de tanque septico	$4,550.00	0.0%				
143226	Construcción de red para drenaje sanitario	$71,866.27	0.2%				
157780	Construcción de red de drenaje pluvial rejillas	$66,838.45	0.2%				
157791	Rehabilitación de red para drenaje sanitario	$144,178.35	0.5%				
157821	Mejoramiento de centro de salud	$14,416.03	0.0%				
157838	Mantenimiento de muro firme	$7,096.50	0.0%				
157890	Ampliación de red de drenaje pluvial solo suministro de materiales	$85,560.39	0.3%				
157916	Ampliación de red para drenaje sanitario	$52,249.46	0.2%				
157940	Rehabilitación de red para drenaje pluvial rejillas	$40,082.47	0.1%				
159609	Rehabilitación de red para drenaje sanitario solo	$436,014.50	1.5%				

	mano de obra						
159735	Construcción de red de electricidad	$91,946.12	0.3%				
164664	Ampliación de red para drenaje sanitario segunda etapa	$170,101.54	0.6%				
164694	Rehabilitación de red para drenaje sanitario segunda etapa	$739,873.35	2.5%				
164720	Rehabilitación de red para drenaje sanitario	$32,042.33	0.1%				
164759	Rehabilitación de muro firme	$17,655.13	0.1%				
164766	Construcción de muro firme solo suministro de materiales	$19,011.17	0.1%				
174597	Construcción de terraplenes	$342,857.38	1.2%				
182745	Electrificación no cónvenciónal	$178,413.51	0.6%				
182821	Construcción de terraplenes	$317,243.75	1.1%				
182841	Electrificación no cónvenciónal	$184,084.58	0.6%				
182866	Construcción de terraplenes	$206,838.67	0.7%				
182905	Rehabilitación de red para drenaje sanitario	$58,052.95	0.2%				
182944	Electrificación no cónvenciónal	$113,913.11	0.4%				

202049	Mejoramiento de deposito o tanque de agua potable	$55,600.00	0.2%				
202239	Construcción de red para drenaje sanitario	$41,672.38	0.1%				
202277	Construcción de red para drenaje sanitario	$233,969.50	0.8%				
202428	Construcción de red para drenaje sanitario	$324,575.17	1.1%				
202546	Cónstruccio de pozo profundo	$334,400.00	1.1%				
202875	Rehabilitación de pozo profundo de agua potable	$50,042.40	0.2%				
202887	Rehabilitación de pozo profundo de agua potable	$50,054.00	0.2%				
202964	Rehabilitación de red para drenaje sanitario	$1,587,425.07	5.4%				
203069	Construcción de tanque septico cónectado a fosa séptica o drenaje	$1,850,000.00	6.3%				
203080	Ampliación de red para drenaje sanitario	$182,131.18	0.6%				
203627	Electrificación no cónvenciónal	$160,463.11	0.5%				
203683	Electrificación no cónvenciónal	$316,639.23	1.1%				

203715	Electrificación no cónvenciónal	$72,242.78	0.2%				
203826	Construcción de terraplenes	$531,607.00	1.8%				
203868	Electrificación no cónvenciónal	$226,830.76	0.8%				
203972	Construcción de terraplenes	$134,500.00	0.5%				
204373	Construcción de red para drenaje pluvial	$164,771.91	0.6%				
204384	Construcción de red para agua potable	$57,944.90	0.2%				
204391	Ampliación de red para agua potable	$17,043.18	0.1%				
204497	Ampliación de red para drenaje sanitario	$70,288.85	0.2%				
205582	Construcción de red para drenaje sanitario	$392,445.89	1.3%				
223803	Rehabilitación de muro firme	$54,566.46	0.2%				
252154	Construcción de red para drenaje pluvial	203127.41	0.7%				
Total	**105 proyectos**	**$23,223,604.02**	**79.1%**	Total	**41 proyectos**	**$4,682,979.48**	**15.9%**

26 Santa Cruz Tlaxcala

El municipio de Santa Cruz Tlaxcala en el año 2016 le fue autorizado un monto total de $8,435,048.00 ejerciendo el 100% del recurso FISMDF otorgado (Ver tabla 101).

Tabla 101. Presupuesto 2016

Autorizado	Ejercido	Remanente	Presupuesto ejercido respecto al autorizado
$8,435,048.00	$8,435,048.00	$ 0.00	100%

Se realizaron un total de 45 obras por un monto de $8,181,996.60 correspondientes al 97% del recurso otorgado beneficiando a 684 personas y 3.0% para gastos indirectos por $253,051.40. La tabla 102 muestra el folio MIDS con el que se encuentra registrado cada proyecto en la MIDS (Matriz de Inversión Para el Desarrollo Social), la descripción del proyecto, el presupuesto ejercido, el impacto o número de beneficiarios, el rubro y la subclasificación.

Tabla 102. Proyectos realizados en el municipio

Folio MIDS	Descripción del Proyecto	Presupuesto Ejercido	Unidad de Medida	Impacto personas	Rubro	Subclasificación
103393	Construccion de red de dreanje sanitario en calle guerrero	$637,617.10	462 metros lineales	20	Agua y saneamiento	Drenaje sanitario
103495	Construccion de red de drenaje sanitario en benito juarez	$517,726.25	321 metros lineales	13	Agua y saneamiento	Drenaje sanitario
103561	Construccion de red de drenaje sanitario en avenida del trabajo	$504,835.35	237 metros lineales	25	Agua y saneamiento	Drenaje sanitario
103597	Construccion de red de dreanje sanitario en calle 5 de mayo	$116,730.49	67 metros lineales	17	Agua y saneamiento	Drenaje sanitario
103611	Construccion de red de drenaje sanitario en kennedy	$335,000.70	215 metros lineales	17	Agua y saneamiento	Drenaje sanitario
105232	Rehabilitacion de modulos sanitarios en jardín de niños	$56,420.30	1 lote	55	Educación	Preescolar (sanitarios)
123179	Construccion de red de drenaje sanitario en priv	$445,961.88	324 metros lineales	20	Agua y saneamiento	Drenaje sanitario

	veracruz y Tlaxcala					
123444	Cuarto dormitorio campos deportivos	$74,004.59	12 metros cuadrados	4	Vivienda	Cuartos dormitorio
123549	Cuarto dormitorio venustiano carranza 1	$74,004.59	12 metros cuadrados	4	Vivienda	Cuartos dormitorio
123584	Cuarto dormitorio vicente guerrero	$74,004.59	12 metros cuadrados	5	Vivienda	Cuartos dormitorio
123607	Cuarto dormitorio correguidora	$74,004.59	12 metros cuadrados	6	Vivienda	Cuartos dormitorio
123634	Cuarto dormitorio calle porfirio	$74,004.59	12 metros cuadrados	5	Vivienda	Cuartos dormitorio
123656	Cuarto dormitorio privada circunvalacion	$74,004.59	12 metros cuadrados	6	Vivienda	Cuartos dormitorio
123668	Agua potable en priv veracruz y Tlaxcala	$99,743.63	237 metros lineales	20	Agua y saneamiento	Red o sistema de agua potable
123689	Construccion de red de drenaje priv circunvalacion	$106,477.71	66 metros lineales	12	Agua y saneamiento	Drenaje sanitario
124148	Construccion en privada circunvalacion	$179,590.64	145 metros lineales	9	Agua y saneamiento	Drenaje sanitario
124173	Construccion de agua potable segunda priv circunvalacion	$56,952.89	141 metros lineales	10	Agua y saneamiento	Red o sistema de agua potable
135660	Construccion cuarto dormitorio en priv moctezumac	$74,004.59	12 metros cuadrados	5	Vivienda	Cuartos dormitorio
168532	Construccion de red de drenaje sanitario en calzda guadalupe	$57,255.88	31 metros lineales	17	Agua y saneamiento	Drenaje sanitario
168637	Cuarto dormitorio en calzada guadalupe	$74,004.59	1 cuartos	4	Vivienda	Cuartos dormitorio
168666	Agua potable en en barrio del alto	$373,273.50	636 metros lineales	58	Agua y saneamiento	Red o sistema de agua potable
168952	Cuarto dormitorio en primera priv	$70,004.59	1 cuartos	4	Vivienda	Cuartos

	circunvalacion					dormitorio
169494	Agua potable bugambilias nogales y duraznos	$275,840.36	730 metros lineales	43	Agua y saneamiento	Red o sistema de agua potable
169570	Drenaje sanitario guerrero y zacatecas	$707,988.37	297 metros lineales	45	Agua y saneamiento	Drenaje sanitario
169618	Agua potable en pozo uno	$183,909.67	184 metros lineales	9	Agua y saneamiento	Red o sistema de agua potable
169670	Construccion de red de drenaje tercera circinvalacion	$171,159.60	156 metros lineales	14	Agua y saneamiento	Drenaje sanitario
170013	Cuarto dormitorio calzada de guadalupe	$74,004.59	1 cuartos	6	Vivienda	Cuartos dormitorio
170048	Cuarto para baño venustiano carranza	$54,345.04	1 cuartos	5	Vivienda	Cuartos dormitorio
171482	Cuarto para baño vicente guerrero	$54,345.04	1 cuartos	5	Vivienda	Cuartos para baño
171489	Cuarto para baño priv temazcalatla	$54,345.04	1 cuartos	7	Vivienda	Cuartos para baño
171501	Cuarto para baño correguidora uno	$54,345.04	1 cuartos	5	Vivienda	Cuartos para baño
172099	Cuarto para bañocorreguidora dos	$54,345.04	1 cuartos	6	Vivienda	Cuartos para baño
172125	Cuarto para baño citlali	$54,345.04	1 cuartos	7	Vivienda	Cuartos para baño
172143	Cuarto para baño cinco de mayo	$54,345.04	1 cuartos	5	Vivienda	Cuartos para baño
172174	Cuarto para baño moctezuma	$54,345.04	1 cuartos	7	Vivienda	Cuartos para baño
172210	Cuarto para baño campos deportivos	$54,345.04	1 cuartos	5	Vivienda	Cuartos para baño
172248	Adoquín calle hidalgo	$429,905.15	1750 metros cuadrados	20	Urbanización	Pavimentación
172291	Guarniciones calle hidalgo	$45,054.82	250 metros lineales	23	Urbanización	Guarniciones y banquetas

172340	Alumbrado publico en hidalgo	$377,895.25	22 piezas	24	Urbanización	Alumbrado público
172393	Banquetas hidalgo	$59,012.62	29 metros lineales	26	Urbanización	Guarniciones y banquetas
172465	Adoquín calle palmas	$237,417.00	913 metros cuadrados	14	Urbanización	Pavimentación
172482	Banquetas palmas	$67,859.56	338 metros cuadrados	14	Urbanización	Guarniciones y banquetas
172587	Alumbrado publico en palmas	$257,655.84	15 piezas	17	Urbanización	Alumbrado público
203559	Rehabilitacion de pozo de san miguel	$400,000.00	1 pozo (s)	20	Agua y saneamiento	Pozo profundo de agua potable
203618	Red de agua potable san lucas	$255,560.78	350 metros lineales	21	Agua y saneamiento	Red o sistema de agua potable

Las 45 obras realizadas cubren 4 de los 5 rubros de gasto, La tabla 103 muestra los 5 Rubros con sus respectivas subclasificaciones, la cantidad de proyectos, los montos por subclasificación y por rubro.

Tabla 103. Montos de proyectos por rubro y subclasificación

Rubro	Subclasificación	Proyectos por subclasificación	Monto por subclasificación	Proyectos por rubro	Monto por rubro
Agua y saneamiento	Drenaje sanitario	11	$ 3,780,343.97	18	$ 5,692,946.95
	Pozo profundo de agua potable	1	$ 667,322.15		
	Red o sistema de agua potable	6	$ 1,245,280.83		
Educación	Preescolar (sanitarios)	1	$ 56,420.30	1	$ 56,420.30
Salud				0	$ -
Urbanización	Alumbrado público	2	$ 635,551.09	7	$ 1,207,478.09
	Guarniciones y banquetas	3	$ 171,927.00		
	Pavimentación	2	$ 400,000.00		
Vivienda	Cuarto para baño	8	$ 434,760.32	19	$ 1,225,151.26
	Cuartos dormitorio	11	$ 790,390.94		
			TOTAL PROYECTOS	45	$ 8,181,996.60

De acuerdo a los lineamientos FAIS 2016 del presupuesto autorizado al municipio, se deberá destinar como mínimo el 70% para obras de incidencia directa y como máximo el 30% para obras de incidencia complementaria. Santa Cruz Tlaxcala obtuvo resultados adecuados, ya que logró superar por un 8.8% el porcentaje mínimo establecido para proyectos de incidencia directa, con un total de 78.8% por $6,650,776.06 correspondientes a 37 proyectos y un 18.2% para proyectos de incidencia complementaria por un monto de $1,531,220.54 correspondientes a 8 proyectos. La tabla 104 muestra los 45 proyectos registrados en la MIDS con su respectivo folio, monto y porcentaje clasificados por su tipo de incidencia.

Tabla 104 Proyectos de incidencia directa y complementaria

Incidencia directa				Incidencia complementaria			
Folio MIDS	**Proyecto**	**Monto**	**%**	**Folio MIDS**	**Proyecto**	**Incidencia**	**%**
103393	Construccion de red de dreanje sanitario en calle guerrero	$637,617.10	7.6%	105232	Rehabilitacion de modulos sanitarios en jardín de niños	$56,420.30	0.7%
103495	Construccion de red de drenaje sanitario en benito juarez	$517,726.25	6.1%	172248	Adoquín calle hidalgo	$429,905.15	5.1%
103561	Construccion de red de drenaje sanitario en avenida del trabajo	$504,835.35	6.0%	172291	Guarniciones calle hidalgo	$45,054.82	0.5%
103597	Construccion de red de dreanje sanitario en calle 5 de mayo	$116,730.49	1.4%	172340	Alumbrado publico en hidalgo	$377,895.25	4.5%
103611	Construccion de red de drenaje sanitario en kennedy	$335,000.70	4.0%	172393	Banquetas hidalgo	$59,012.62	0.7%
123179	Construccion de red de drenaje sanitario en priv veracruz y	$445,961.88	5.3%	172465	Adoquín calle palmas	$237,417.00	2.8%

	Tlaxcala						
123444	Cuarto dormitorio campos deportivos	$74,004.59	0.9%	172482	Banquetas palmas	$67,859.56	0.8%
123549	Cuarto dormitorio venustiano carranza 1	$74,004.59	0.9%	172587	Alumbrado publico en palmas	$257,655.84	3.1%
123584	Cuarto dormitorio vicente guerrero	$74,004.59	0.9%				
123607	Cuarto dormitorio correguidora	$74,004.59	0.9%				
123634	Cuarto dormitorio calle porfirio	$74,004.59	0.9%				
123656	Cuarto dormitorio privada circunvalacion	$74,004.59	0.9%				
123668	Agua potable en priv veracruz y Tlaxcala	$99,743.63	1.2%				
123689	Construccion de red de drenaje priv circunvalacion	$106,477.71	1.3%				
124148	Construccion en privada circunvalacion	$179,590.64	2.1%				
124173	Construccion de agua potable segunda priv circunvalacion	$56,952.89	0.7%				
135660	Construccion cuarto dormitorio en priv moctezumac	$74,004.59	0.9%				
168532	Construccion de red de	$57,255.88	0.7%				

	drenaje sanitario en calzda guadalupe						
168637	Cuarto dormitorio en calzada guadalupe	$74,004.59	0.9%				
168666	Agua potable en en barrio del alto	$373,273.50	4.4%				
168952	Cuarto dormitorio en primera priv circunvalacion	$70,004.59	0.8%				
169494	Agua potable bugambilias nogales y duraznos	$275,840.36	3.3%				
169570	Drenaje sanitario guerrero y zacatecas	$707,988.37	8.4%				
169618	Agua potable en pozo uno	$183,909.67	2.2%				
169670	Construccion de red de drenaje tercera circinvalacion	$171,159.60	2.0%				
170013	Cuarto dormitorio calzada de guadalupe	$74,004.59	0.9%				
170048	Cuarto para baño venustiano carranza	$54,345.04	0.6%				
171482	Cuarto para baño vicente guerrero	$54,345.04	0.6%				
171489	Cuarto para baño priv temazcalatla	$54,345.04	0.6%				
171501	Cuarto para baño correguidora	$54,345.04	0.6%				

	uno						
172099	Cuarto para bañocorreguidora dos	$54,345.04	0.6%				
172125	Cuarto para baño citlali	$54,345.04	0.6%				
172143	Cuarto para baño cinco de mayo	$54,345.04	0.6%				
172174	Cuarto para baño moctezuma	$54,345.04	0.6%				
172210	Cuarto para baño campos deportivos	$54,345.04	0.6%				
203559	Rehabilitacion de pozo de san miguel	$400,000.00	4.7%				
203618	Red de agua potable san lucas	$255,560.78	3.0%				
Total	**37 proyectos**	**$6,650,776.06**	**78.8%**	Total	**8 proyectos**	**$1,531,220.54**	**18.2%**

27 Tenancingo

El municipio de Tenancingo en el año 2016 le fue autorizado un monto total de $6,492,286.00 ejerciendo el 100% del recurso FISMDF otorgado (Ver tabla 105).

Tabla 105. Presupuesto 2016

Autorizado	Ejercido	Remanente	Presupuesto ejercido respecto al autorizado
$6,492,286.00	$6,492,286.00	$ 0.00	100%

Se realizaron un total de 13 obras por un total de $6,492,286.00 correspondientes al 100.0% del recurso otorgado beneficiando a 2,081 personas. La tabla 106 muestra el folio MIDS con el que se encuentra registrado cada proyecto en la MIDS (Matriz de Inversión Para el Desarrollo Social), la descripción del proyecto, el presupuesto ejercido, el impacto o número de beneficiarios, el rubro y la subclasificación.

Tabla 106. Proyectos realizados en el municipio

Folio MIDS	Descripción del Proyecto	Presupuesto Ejercido	Unidad de Medida	Impacto personas	Rubro	Subclasificación
171818	Costrucción de guarniciónes	$80,221.86	280 metros lineales	120	Urbanización	Guarniciónes y banquetas
171899	Construcción de guarniciónes	$225,440.33	755 metros lineales	200	Urbanización	Guarniciónes y banquetas
176115	Construcción de pavimento de adoquín	$668,180.23	1444 metros cuadrados	78	Urbanización	Calles
176343	Construcción de canal pluvial	$95,685.71	62 metros cuadrados	226	Agua y saneamiento	Drenaje pluvial
176518	Rehabilitación de red de drenaje sanitario	$182,167.57	47 metros lineales	48	Agua y saneamiento	Drenaje sanitario
176655	Construcción de red para energia eléctrica	$131,815.81	260 metros lineales	115	Vivienda	Electrificación rural
192920	Construcción de aula en primaria benito juarez	$40,000.00	36 metros cuadrados	222	Educación	Primaria (comedores escolares)
193608	Construcción de aula en preescolar comunitario de la cónafe juan de la barrera	$100,000.00	40 metros cuadrados	26	Educación	Preescolar(comedores escolares)
193750	Ampliación de red de agua potable solo suministro de tuberia	$43,885.57	1200 metros lineales	140	Agua y saneamiento	Red o sistema de agua potable
356842	Construcción de red para drenaje sanitario	$133,139.46	120 metros lineales	112	Agua y saneamiento	Drenaje sanitario
357317	Construcción de red para drenaje sanitario segunda etapa	$4,628,194.48	407 metros lineales	690	Agua y saneamiento	Drenaje sanitario
357640	Construcción de red para drenaje	$93,353.18	80 metros lineales	26	Agua y saneamiento	Drenaje sanitario

	sanitario					
357883	Construcción de muro de cóntención	$70,201.80	16 metros lineales	78	Urbanización	Muros de contención

Las 13 obras realizadas cubren 4 de los 5 rubros de gasto, La tabla 107 muestra los 5 Rubros con sus respectivas subclasificaciones, la cantidad de proyectos, los montos por subclasificación y por rubro.

Tabla 107. Montos de proyectos por rubro y subclasificación

Rubro	Subclasificación	Proyectos por subclasificación	Monto por subclasificación	Proyectos por rubro	Monto por rubro
Agua y saneamiento	Drenaje pluvial	1	$ 95,685.71	6	$ 5,176,425.97
	Drenaje sanitario	4	$ 5,036,854.69		
	Red o sistema de agua potable	1	$ 43,885.57		
Educación	Preescolar (comedores escolares)	1	$ 100,000.00	2	$ 140,000.00
	Primaria (comedores escolares)	1	$ 40,000.00		
Salud				0	$ -
Urbanización	Calles (adoquín, asfalto, concreto y empedrado)	1	$ 668,180.23	4	$ 1,044,044.22
	Guarniciones y banquetas	2	$ 305,662.19		
	Muros de contención	1	$ 70,201.80		
Vivienda	Electrificación rural	1	$ 131,815.81	1	$ 131,815.81
			TOTAL PROYECTOS	13	$ 6,492,286.00

De acuerdo a los lineamientos FAIS 2016 del presupuesto autorizado al municipio, se deberá destinar como mínimo el 70% para obras de incidencia directa y como máximo el 30% para obras de incidencia complementaria. Tenancingo obtuvo resultados adecuados en ambos tipos de incidencia, ya que logró superar por un 13.9% el porcentaje mínimo establecido para proyectos de incidencia directa, con un total de 83.9% por $5,448,241.78 correspondientes a 9 proyectos y un 16.1% para proyectos de incidencia complementaria por un monto de $1,044,044.22 correspondientes a 4 proyectos. La tabla 108 muestra los 13 proyectos registrados en la MIDS con su respectivo folio, monto y porcentaje clasificados por su tipo de incidencia.

Tabla 108 Proyectos de incidencia directa y complementaria

Incidencia directa				Incidencia complementaria			
Folio MIDS	**proyecto**	**monto**	**%**	**Folio MIDS**	**proyecto**	**incidencia**	**%**
176343	Construcción de canal pluvial	$95,685.71	1.5%	171818	Costrucción de guarniciónes	$80,221.86	1.2%
176518	Rehabilitación de red de drenaje sanitario	$182,167.57	2.8%	171899	Construcción de guarniciónes	$225,440.33	3.5%
176655	Construcción de red para energia eléctrica	$131,815.81	2.0%	176115	Construcción de pavimento de adoquín	$668,180.23	10.3%
192920	Construcción de aula en primaria benito juarez	$40,000.00	0.6%	357883	Construcción de muro de cóntención	$70,201.80	1.1%
193608	Construcción de aula en preescolar comunitario de la cónafe juan de la barrera	$100,000.00	1.5%				
193750	Ampliación de red de agua potable solo suministro de tuberia	$43,885.57	0.7%				
356842	Construcción de red para drenaje sanitario	$133,139.46	2.1%				
357317	Construcción de red para drenaje sanitario segunda etapa	$4,628,194.48	71.3%				
357640	Construcción de red para drenaje sanitario	$93,353.18	1.4%				
Total	**9 proyectos**	**$ 5,448,241.78**	**83.9%**	Total	**4 proyectos**	**$ 1,044,044.22**	**16.1%**

28 Teolocholco

El municipio de Teolocholco en el año 2016 le fue autorizado un monto total de $8,350,134.00 ejerciendo el 100% del recurso FISMDF otorgado (Ver tabla 109).

Tabla 109. Presupuesto 2016

Autorizado	Ejercido	Remanente	Presupuesto ejercido respecto al autorizado
$8,350,134.00	$8,350,134.00	$ 0.00	100%

Se realizaron un total de 21 obras por un total de $8,100,734.00 correspondientes al 97% de recurso otorgado, beneficiando a 13,375 personas y 3.0% para gastos indirectos por $249,400.00. La tabla 110 muestra el folio MIDS con el que se encuentra registrado cada proyecto en la MIDS (Matriz de Inversión Para el Desarrollo Social), la descripción del proyecto, el presupuesto ejercido, el impacto o número de beneficiarios, el rubro y la subclasificación.

Tabla 110. Proyectos realizados en el municipio

Folio MIDS	Descripción del Proyecto	Presupuesto Ejercido	Unidad de Medida	Impacto personas	Rubro	Subclasificación
203130	Rehabilitación de tanque de agua potable	$253,302.48	1 deposito	3991	Agua y saneamiento	Deposito de tanque potable
203138	Ampliación de red para drenaje sanitario	$336,704.33	283 metros lineales	18	Agua y saneamiento	Drenaje sanitario
203154	Ampliación de red para drenaje pluvial	$203,354.39	77 metros lineales	60	Agua y saneamiento	Drenaje pluvial
203163	Ampliación de red para drenaje sanitario	$527,105.23	367 metros lineales	60	Agua y saneamiento	Drenaje sanitario
203183	Construcción de red para drenaje pluvial	$449,448.51	293 metros lineales	140	Agua y saneamiento	Drenaje pluvial
203204	Ampliación de red para drenaje sanitario	$267,829.21	184 metros lineales	62	Agua y saneamiento	Drenaje sanitario
203227	Ampliación de red para drenaje sanitario segunda	$484,264.16	265 metros lineales	20	Agua y saneamiento	Drenaje sanitario

	etapa					
203362	Ampliación de red para drenaje pluvial	$857,919.67	306 metros lineales	60	Agua y saneamiento	Drenaje pluvial
203408	Ampliación de red para drenaje sanitario segunda etapa	$51,198.46	38 metros lineales	18	Agua y saneamiento	Drenaje sanitario
203453	Ampliación de red para drenaje sanitario	$80,190.10	88 metros lineales	27	Agua y saneamiento	Drenaje sanitario
203492	Rehabilitación de red para drenaje sanitario	$808,655.23	724 metros lineales	529	Agua y saneamiento	Drenaje sanitario
203536	Ampliación de red para drenaje sanitario	$106,214.19	102 metros lineales	15	Agua y saneamiento	Drenaje sanitario
203570	Ampliación de red para drenaje sanitario	$183,895.02	214 metros lineales	24	Agua y saneamiento	Drenaje sanitario
203594	Ampliación de red para drenaje sanitario tercera etapa	$307,909.85	257 metros lineales	20	Agua y saneamiento	Drenaje sanitario
212511	Ampliación de red para drenaje sanitario	$43,453.88	77 metros lineales	20	Agua y saneamiento	Drenaje sanitario
212515	Ampliación de red para drenaje sanitario	$400,969.80	249 metros lineales	140	Agua y saneamiento	Drenaje sanitario
234820	Construcción de guarniciones y banquetas	$128,633.08	200 metros lineales	30	Urbanización	Guarniciónes y banquetas
288492	Ampliación de red para drenaje sanitario teolocholco acuamanala tepeyanco	$1,453,581.68	2556 metros lineales	7918	Agua y saneamiento	Drenaje sanitario
289127	Ampliación de red para drenaje sanitario	$840,728.58	795 metros lineales	80	Agua y saneamiento	Drenaje sanitario
342019	Construcción de techo digno	$56,661.07	79 metros cuadrados	3	Vivienda	Techo firme

347064	Ampliación de red para drenaje sanitario segunda etapa	$258,715.08	60 metros lineales	140	Agua y saneamiento	Drenaje pluvial

Las 21 obras realizadas cubren 3 de los 5 rubros de gasto, la tabla 111 muestra los 5 Rubros con sus respectivas subclasificaciones, la cantidad de proyectos, los montos por subclasificación y por rubro.

Tabla 111. Montos de proyectos por rubro y subclasificación

Rubro	Subclasificación	Proyectos por subclasificación	Monto por subclasificación	Proyectos por rubro	Monto por rubro
Agua y saneamiento	Depósito o tanque de agua potable	1	$ 253,302.48	19	$ 7,915,439.85
	Drenaje pluvial	4	$ 1,769,437.65		
	Drenaje sanitario	14	$ 5,892,699.72		
Educación				0	$-
Salud				0	$-
Urbanización	Guarniciones y banquetas	1	$ 128,633.08	1	$ 128,633.08
Vivienda	Techo firme (no material de desecho, ni lámina de cartón)	1	$ 56,661.07	1	$ 56,661.07
		TOTAL PROYECTOS		21	$ 8,100,734.00

De acuerdo a los lineamientos FAIS 2016 del presupuesto autorizado al municipio, se deberá destinar como mínimo el 70% para obras de incidencia directa y como máximo el 30% para obras de incidencia complementaria. Teolocholco obtuvo resultados adecuados, ya que logró superar por un 25.5% el porcentaje mínimo establecido para proyectos de incidencia directa, con un total de 95.5% por $7,972,100.92 correspondientes a 20 proyectos y un 1.5% para proyectos de incidencia complementaria por un monto de $128,633.08 correspondientes a 1 proyecto. La tabla 112 muestra los 21 proyectos registrados en la MIDS con su respectivo folio, monto y porcentaje clasificados por su tipo de incidencia.

Tabla 112 Proyectos de incidencia directa y complementaria

Incidencia directa				Incidencia complementaria			
Folio MIDS	proyecto	monto	%	Folio MIDS	proyecto	incidencia	%
203130	Rehabilitación de tanque de agua potable	$253,302.48	3.0%	234820	Construcción de guarniciones y banquetas	$128,633.08	1.5%

203138	Ampliación de red para drenaje sanitario	$336,704.33	4.0%				
203154	Ampliación de red para drenaje pluvial	$203,354.39	2.4%				
203163	Ampliación de red para drenaje sanitario	$527,105.23	6.3%				
203183	Construcción de red para drenaje pluvial	$449,448.51	5.4%				
203204	Ampliación de red para drenaje sanitario	$267,829.21	3.2%				
203227	Ampliación de red para drenaje sanitario segunda etapa	$484,264.16	5.8%				
203362	Ampliación de red para drenaje pluvial	$857,919.67	10.3%				
203408	Ampliación de red para drenaje sanitario segunda etapa	$51,198.46	0.6%				
203453	Ampliación de red para drenaje sanitario	$80,190.10	1.0%				
203492	Rehabilitación de red para drenaje sanitario	$808,655.23	9.7%				
203536	Ampliación de red para drenaje sanitario	$106,214.19	1.3%				
203570	Ampliación de red para drenaje sanitario	$183,895.02	2.2%				
203594	Ampliación de red para drenaje sanitario tercera etapa	$307,909.85	3.7%				
212511	Ampliación de red para	$43,453.88	0.5%				

	drenaje sanitario						
212515	Ampliación de red para drenaje sanitario	$400,969.80	4.8%				
288492	Ampliación de red para drenaje sanitario teolocholco acuamanala tepeyanco	$1,453,581.68	17.4%				
289127	Ampliación de red para drenaje sanitario	$840,728.58	10.1%				
342019	Construcción de techo digno	$56,661.07	0.7%				
347064	Ampliación de red para drenaje sanitario segunda etapa	$258,715.08	3.1%				
Total	**20 proyectos**	**$7,972,100.92**	**95.5%**	Total	**1 proyecto**	**$128,633.08**	**1.5%**

29 Tepeyanco

El municipio de Tepeyanco en el año 2016 le fue autorizado un monto total de $ 4,067,559.00 ejerciendo el 97% del recurso FISMDF otorgado (Ver tabla 113).

Tabla 113. Presupuesto 2016

Autorizado	Ejercido	Remanente	Presupuesto ejercido respecto al autorizado
$ 4,067,559.00	$ 4,067,559.00	$ 0.00	100%

Se realizaron un total de 16 obras por un total de $3,945,532.23 correspondientes al 97.0% del recurso otorgado beneficiando a 1,6714 personas y 3.0% para gastos indirectos por $122,026.77. La tabla 114 muestra el folio MIDS con el que se encuentra registrado cada proyecto en la MIDS (Matriz de Inversión Para el Desarrollo Social), la descripción del proyecto, el presupuesto ejercido, el impacto o número de beneficiarios, el rubro y la subclasificación.

Tabla 114. Proyectos realizados en el municipio

Folio MIDS	Descripción del Proyecto	Presupuesto Ejercido	Unidad de Medida	Impacto personas	Rubro	Subclasificación
119294	Equipamiento de pozo para agua potable linea de conducción y tanque elevado	$ 233,437.00	1 pozo(s)	620	Agua y saneamiento	Pozo profundo de agua potable
119343	Rehabilitación del sistema de agua potable segunda etapa	$ 1,374,525.00	3250 metros lineales	3416	Agua y saneamiento	Red o sistema de agua potable
120071	Pavimento de adoquín en privada cuatepotzo entre calle nueva aurora y calle 16 de septiembre	$ 180,932.11	374 metros cuadrados	1192	Urbanización	Calle(adoquín, asfalto, concreto y empedrado)
121287	Rehabilitación de pozo de riego suministro de material eléctrico para terminación	$ 97,558.32	1 pozo(s)	2364	Agua y saneamiento	Pozo profundo de agua potable
125660	Construcción de muro de contención en calle francisco i madero	$ 35,669.68	78 metros cubicos	3416	Urbanización	Muros de contención
125969	Construcción de pavimento de adocreto en calle benito juarez	$ 59,224.31	182 metros cuadrados	2364	Urbanización	Calle(adoquín, asfalto, concreto y empedrado)
133549	Elaboración de proyecto ejecutivo de agua potable	$ 179,967.04	1 proyecto ejecutivo	1082	Agua y saneamiento	Red o sistema de agua potable
133742	Rehabilitación de red de agua potable en calle 16 de septiembre	$ 48,337.66	125 metros lineales	42	Agua y saneamiento	Red o sistema de agua potable
161441	Pavimento de adoquín en calle rio bravo entre calle del panteon y calle rio bravo	$ 324,391.71	732 metros cuadrados	50	Urbanización	Calle(adoquín, asfalto, concreto y empedrado)
161584	Construcción de drenaje sanitario en privada hidalgo	$ 65,664.13	48 metros lineales	30	Agua y saneamiento	Drenaje sanitario

	poniente					
163049	Rehabilitación de red de agua potable en av hidalgo	$ 151,695.30	400 metros lineales	150	Agua y saneamiento	Red o sistema de agua potable
164203	Construcción de drenaje sanitario en calle el calvario	$ 115,106.40	60 metros lineales	30	Agua y saneamiento	Drenaje sanitario
228407	Construcción de sanitarios en preescolar caic	$ 73,298.07	1 modulo	40	Educación	Preescolar (sanitarios)
228669	Colector intermunicipal	$ 300,000.00	1 convenio de colaboraci on	600	Agua y saneamiento	Red de alcantarillado
229249	Construcción de red de agua potable en privada florida	$ 24,374.32	250 metros lineales	18	Agua y saneamiento	Red o sistema de agua potable
305366	Construcción de drenaje sanitario	$ 681,351.18	1100 metros lineales	1300	Agua y saneamiento	Drenaje sanitario

Las 16 obras realizadas cubren 3 de los 5 rubros de gasto, La tabla 115 muestra los 5 Rubros con sus respectivas subclasificaciones, la cantidad de proyectos, los montos por subclasificación y por rubro.

Tabla 115. Montos de proyectos por rubro y subclasificación

Rubro	Subclasificación	Proyectos por subclasificación	Monto por subclasificación	Proyectos por rubro	Monto por rubro
Agua y saneamiento	Drenaje sanitario	3	$ 862,121.71	11	$ 3,272,016.35
	Pozo profundo de agua potable	2	$ 330,995.32		
	Red de alcantarillado	1	$ 300,000.00		
	Red o sistema de agua potable	5	$ 1,778,899.32		
Educación	Preescolar (sanitarios)	1	$ 73,298.07	1	$ 73,298.07
Salud				0	$ -
Urbanización	Calles (adoquín, asfalto, concreto y empedrado)	3	$ 564,548.13	4	$ 600,217.81
	Muros de contención	1	$ 35,669.68		
Vivienda				0	$ -
TOTAL PROYECTOS				16	$ 3,945,532.23

De acuerdo a los lineamientos FAIS 2016 del presupuesto autorizado al municipio, se deberá destinar como mínimo el 70% para obras de incidencia directa y como máximo el 30% para obras de incidencia complementaria. Tepeyanco obtuvo resultados

adecuados, ya que logró superar por un 10.4% el porcentaje mínimo establecido para proyectos de incidencia directa, con un total de 80.4% por $3,272,016.35 correspondientes a 11 proyectos y un 16.6% para proyectos de incidencia complementaria por un monto de $673,515.88 correspondientes a 5 proyectos. La tabla 116 muestra los 16 proyectos registrados en la MIDS con su respectivo folio, monto y porcentaje clasificados por su tipo de incidencia.

Tabla 116 Proyectos de incidencia directa y complementaria

Incidencia directa				Incidencia complementaria			
Folio MIDS	**proyecto**	**monto**	**%**	**Folio MIDS**	**proyecto**	**incidencia**	**%**
119294	Equipamiento de pozo para agua potable linea de conducción y tanque elevado	$ 233,437.00	5.7%	120071	Pavimento de adoquín en privada cuatepotzo entre calle nueva aurora y calle 16 de septiembre	$ 180,932.11	4.4%
119343	Rehabilitación del sistema de agua potable segunda etapa	$ 1,374,525.00	33.8%	125660	Construcción de muro de contención en calle francisco i madero	$ 35,669.68	0.9%
121287	Rehabilitación de pozo de riego suministro de material eléctrico para terminación	$ 97,558.32	2.4%	125969	Construcción de pavimento de adocreto en calle benito juarez	$ 59,224.31	1.5%
133549	Elaboración de proyecto ejecutivo de agua potable	$ 179,967.04	4.4%	161441	Pavimento de adoquín en calle rio bravo entre calle del panteon y calle rio bravo	$ 324,391.71	8.0%
133742	Rehabilitación de red de agua potable en calle 16 de septiembre	$ 48,337.66	1.2%	228407	Construcción de sanitarios en preescolar caic	$ 73,298.07	1.8%
161584	Construcción de drenaje sanitario en privada hidalgo poniente	$ 65,664.13	1.6%				

163049	Rehabilitación de red de agua potable en av hidalgo	$ 151,695.30	3.7%				
164203	Construcción de drenaje sanitario en calle el calvario	$ 115,106.40	2.8%				
228669	Colector intermunicipal	$ 300,000.00	7.4%				
229249	Construcción de red de agua potable en privada florida	$ 24,374.32	0.6%				
305366	Construcción de drenaje sanitario	$ 681,351.18	16.8%				
Total	**11 proyectos**	**$ 3,272,016.35**	**80.4%**	Total	**5 proyectos**	**$ 673,515.88**	**16.6%**

30 Terrenate

El municipio de Terrenate en el año 2016 le fue autorizado un monto total de $14,159,213.00 ejerciendo el 100% del recurso FISMDF otorgado (Ver tabla 117).

Tabla 117. Presupuesto 2016

Autorizado	Ejercido	Remanente	Presupuesto ejercido respecto al autorizado
$14,159,213.00	$14,159,213.00	$ 0.00	100%

Se realizaron un total de 39 obras por un monto de $14,159,213.00 correspondientes al 100% del recurso otorgado beneficiando a 42,204 personas. La tabla 118 muestra el folio MIDS con el que se encuentra registrado cada proyecto en la MIDS (Matriz de Inversión Para el Desarrollo Social), la descripción del proyecto, el presupuesto ejercido, el impacto o número de beneficiarios, el rubro y la subclasificación.

Tabla 118. Proyectos realizados en el municipio

Folio MIDS	Descripción del Proyecto	Presupuesto Ejercido	Unidad de Medida	Impacto personas	Rubro	Subclasificación
111103	Ampliacion de red de agua potable	$92,908.33	189 metros lineales	220	Agua y saneamiento	Red o ssitema de agua potable
111143	Cercado perimetral con malla ciclonica en centro de salud	$73,609.61	1 pza	13,775	Urbanización	Infrestructura y equipamiento público perimetral
111175	Rehabilitacion pozo profundo	$121,485.14	1 pozo (s)	3,133	Agua y saneamiento	Pozo profundo de agua potable
111212	Rehabilitacion de pozo prondo	$51,201.24	1 pozo (s)	1,674	Agua y saneamiento	Pozo profundo de agua potable
111256	Rehabilitacion de linea de conduccion agua	$173,060.40	1 metros lineales	4,967	Agua y saneamiento	Lineas de conducción
111319	Rehabilitacion de casa de salud fism1530011	$388,717.09	1 metros cuadrados	954	Salud	Centros de salud o unidades médicas
111363	Construccion de techo firme de concreto *vivienda*	$291,076.23	304 metros cuadrados	48	Vivienda	Techo firme (no material de desecho , ni lámina)
111439	Construccion de cuarto baño fism1530015 *vivienda*	$384,650.73	9 cuartos	54	Vivienda	Cuarto para baño
151436	Construcccion de comedor escolar en kinder alfredo nobel *escuela*	$816,000.00	1 metros cuadrados	300	Educación	Preescolar (comedores escolares)
168593	Ampliación de red de drenaje sanitario con tubo de fism dos	$199,372.90	200 metros lineales	161	Agua y saneamiento	Drenaje sanitario
177068	Ampliacion de presidencia auxiliar con modulo sanitario fism trece urbana	$301,520.77	1 cuartos	300	Vivienda	Cuarto para baño
179647	Construccion de drenaje pluvial con tubo ecologico de	$631,813.78	130 metros lineales	120	Agua y saneamiento	Drenaje pluvial

	concreto de quince pulgadas fism veinte terrenate					
179692	Rehabilitacion de pozo profundo con isntalacion de equipo de bombeoen pozo uno toluca de guadalupe	$214,872.02	1 pozo (s)	600	Agua y saneamiento	Pozo profundo de agua potable
179751	Construccion de pavimento de concreto simple de diez cm de espesor fism catorce	$389,825.23	525 metros cuadrados	180	Urbanización	Pavimentación
179857	Rehabilitacion de linea de distribucion de red de agua potable con tubo de pvc hidráulico de tres pulgadas de diámetro	$912,545.58	450 metros lineales	600	Agua y saneamiento	Red o ssitema de agua potable
179933	Ampliacion de red de agua potable con tubo pvc rd veinticinco de dos y media pulgadas fism diescinueve	$771,595.34	140 metros lineales	380	Agua y saneamiento	Red o ssitema de agua potable
179998	Construccion de pavimento de concreto simple de diez cm de espesor fism veintiuno	$254,019.69	450 metros cuadrados	250	Urbanización	Pavimentación
180075	Constricción de albergue comunitario fism veintitres urbana	$739,654.78	1 albergue (s)	1,500	Urbanización	Albergues
194428	Ampliacion de red de drenaje sanitario con tubo de concreto ecológico de doce pulgadas fism diesciocho	$215,860.19	243 metros lineales	3,133	Agua y saneamiento	Drenaje sanitario
253317	Rehabilitacion de pozo en rebombeo la noria con suministro e	$217,588.68	1 pozo (s)	4,967	Agua y saneamiento	Pozo profundo de agua potable

	instalacion de bomba sumergible de setenta y cinco hp marca bamsa fism cinco					
253437	Rehabilitacion de sanitarios en kinder luis spota fism veintidos *escuela*	$211,391.96	1 metros cuadrados	100	Educación	Primaria (comedores escolares)
253516	Ampliacion de red de drenaje sanitario con tubo de polietileno alta dencidad de doce pulgadas fism veinticinco	$167,181.36	45 metros lineales	84	Agua y saneamiento	Drenaje sanitario
253569	Rehabilitacion de techumbre en escuela primaria nicolas bravo con lamina cal veintidos rolada en super spam fism veintiseis *escuela*	$352,101.00	400 metros cuadrados	500	Educación	Techado en areas de impartición de educación fisica
255323	Rehabilitacion de red para drenaje sanitario con tubo de concreto ecologico de doce pulgadas fism veintinueve	$807,000.00	120 metros lineales	210	Agua y saneamiento	Drenaje sanitario
255369	Suministro de tuberia hidrahulica de pvc rd de tres pulgadas de diametro para el abastecimiento de los ameles fism treinta y tres agua	$346,939.99	3800 metros lineales	300	Agua y saneamiento	Lineas de conducción
277829	Rehabilitacion de red de de drenaje sanitario con tubo de concreto ecologico de doce pulgadas fism cuatro	$734,569.00	160 metros lineales	72	Agua y saneamiento	Drenaje sanitario
277866	Ampliacion de red de drenaje sanitario con tubo de concreto ecologico de	$598,456.34	210 metros lineales	300	Agua y saneamiento	Drenaje sanitario

	doce pulgadas y const de pavimento de adoquín fism veinticuatro					
277927	Ampliacion de red de agua potable con manguera ced ochenta de una pulgada y media fism treinta y nueve	$15,000.00	1 metros lineales	300	Agua y saneamiento	Red o ssitema de agua potable
278036	Construccion de cuarto recamaras fism cuarenta *vivienda*	$335,977.56	6 cuartos	100	Vivienda	Cuartos dormitorio
357722	Construccion de cuarto baño fism tres *vivienda*	$85,554.36	1 cuartos	72	Vivienda	Cuarto para baño
357884	Rehabilitacion de red de agua potable con tuberia de pvc hidrahulico de dos puldadas y media fism veintiocho	$271,003.50	450 metros lineales	360	Agua y saneamiento	Red o ssitema de agua potable
358090	Mejoramiento de vivienda con calentadores solares fism treinta y cinco	$648,618.39	40 calentadores	240	Vivienda	Calentadores solares
358265	Construccion de pavimento de adoquín fism treinta y uno	$266,475.50	65 metros cuadrados	54	Urbanización	Calles (adoquín,asfalto, concreto y empedrado)
358578	Construccion de adoquín en calle francisco marquez fism treinta	$280,834.91	60 metros cuadrados	48	Urbanización	Calles (adoquín,asfalto, concreto y empedrado)
358965	Rehabilitacion de tanque de almacenamiento de agua potable fism treinta y seis	$139,341.36	1 deposito	1,200	Agua y saneamiento	Deposito y tanque de agua potable
361291	Reparacion de equipo de bombeo la noria fism caurenta y tres	$110,697.64	1 deposito	24	Agua y saneamiento	Deposito y tanque de agua potable

	agua					
361490	Construccion de deposito para agua en rancheria el rincon fism treinta y dos	$44,270.45	1 deposito	24	Agua y saneamiento	Depósito y tanque de agua potable
361709	Pisos firme de concreto en comunidades del minicipio fism treinta y siete *vivienda*	$75,000.00	10 metros cuadrados	300	Vivienda	Piso firme
362034	Mejoramiento de vivienda en diferentes comunidades del municipio fism veinti siete	$1,427,421.95	100 calentadores	600	Vivienda	Calentadores solares

Las 39 obras realizadas cubren 5 de los 5 rubros de gasto, la tabla 119 muestra los 5 Rubros con sus respectivas subclasificaciones, la cantidad de proyectos, los montos por subclasificación y por rubro.

Tabla 119. Montos de proyectos por rubro y subclasificación

Rubro	Subclasificación	Proyectos por subclasificación	Monto por subclasificación	Proyectos por rubro	Monto por rubro
Agua y saneamiento	Deposito y Tanque de Agua Potable	3	$ 294,309.45	21	$ 6,836,763.24
	Drenaje Pluvial	1	$ 631,813.78		
	Drenaje Sanitario	6	$ 2,722,439.79		
	Pozo Profundo de Agua Potable	4	$ 605,147.08		
	Lineas de Conducción	2	$ 520,000.39		
	Red o Ssitema de Agua Potable	5	$ 2,063,052.75		
Educación	Preescolar (Comedores Escolares)	1	$ 816,000.00	3	$ 1,379,492.96
	Techado en Areas de Impartición de Educación Fisica	1	$ 352,101.00		
	Primaria (Comedores Escolares)	1	$ 211,391.96		
Salud	Centros de Salud o Unidades Médicas	1	$ 388,717.09	1	$ 388,717.09
Urbanización	Albergues	1	$ 739,654.78	6	$ 2,004,419.72
	Calles (Adoquín,Asfalto, Concreto y Empedrado)	2	$ 547,310.41		
	Infrestructura y Equipamiento Público Perimetral	1	$ 73,609.61		
	Pavimentación	2	$ 643,844.92		
Vivienda	Cuarto para Baño	3	$ 771,725.86	8	$ 3,549,819.99

	Cuartos Dormitorio	1	$ 335,977.56		
	Piso Firme	1	$ 75,000.00		
	Techo Firme (No Material de Desecho , ni lámina)	1	$ 291,076.23		
	Calentadores Solares	2	$ 2,076,040.34		
			TOTAL	39	$ 14,159,213.00

De acuerdo a los lineamientos FAIS 2016 del presupuesto autorizado al municipio, se deberá destinar como mínimo el 70% para obras de incidencia directa y como máximo el 30% para obras de incidencia complementaria. Terrenate obtuvo resultados adecuados, para ambos tipos de incidencia, ya que logró superar por un 13.4% el porcentaje mínimo establecido para proyectos de incidencia directa, con un total de 83.4% por $11,802,692.28 correspondientes a 32 y un 16.6% para proyectos de incidencia complementaria por un monto de $2,356,520.72 correspondientes a 7 proyectos. La tabla 120 muestra los 39 proyectos registrados en la MIDS con su respectivo folio, monto y porcentaje clasificados por su tipo de incidencia

Tabla 120 Proyectos de incidencia directa y complementaria

Incidencia directa				Incidencia complementaria			
Folio MIDS	**Proyecto**	**Monto**	**%**	**Folio MIDS**	**Proyecto**	**Incidencia**	**%**
111103	Ampliacion de red de agua potable	$92,908.33	0.7%	111143	Cercado perimetral con malla ciclonica en centro de salud	$73,609.61	0.5%
111175	Rehabilitacion pozo profundo	$121,485.14	0.9%	179751	Construccion de pavimento de concreto simple de diez cm de espesor fism catorce	$389,825.23	2.8%
111212	Rehabilitacion de pozo prondo	$51,201.24	0.4%	179998	Construccion de pavimento de concreto simple de diez cm de espesor fism veintiuno	$254,019.69	1.8%
111256	Rehabilitacion de linea de conduccion agua	$173,060.40	1.2%	180075	Constricción de albergue comunitario fism veintitres urbana	$739,654.78	5.2%
111319	Rehabilitacion de casa de salud	$388,717.09	2.7%	253569	Rehabilitacion de techumbre en escuela primaria nicolas	$352,101.00	2.5%

	fism1530011				bravo con lamina cal veintidos rolada en super spam fism veintiseis *escuela*		
111363	Construccion de techo firme de concreto *vivienda*	$291,076.23	2.1%	358265	Construccion de pavimento de adoquín fism treinta y uno	$266,475.50	1.9%
111439	Construccion de cuarto baño fism1530015 *vivienda*	$384,650.73	2.7%	358578	Construccion de adoquín en calle francisco marquez fism treinta	$280,834.91	2.0%
151436	Construccion de comedor escolar en kinder alfredo nobel *escuela*	$816,000.00	5.8%				
168593	Ampliación de red de drenaje sanitario con tubo de fism dos	$199,372.90	1.4%				
177068	Ampliacion de presidencia auxiliar con modulo sanitario fism trece urbana	$301,520.77	2.1%				
179647	Construccion de drenaje pluvial con tubo ecologico de concreto de quince pulgadas fism veinte terrenate	$631,813.78	4.5%				
179692	Rehabilitacion de pozo profundo con isntalacion de equipo de bombeoen pozo uno toluca de guadalupe	$214,872.02	1.5%				
179857	Rehabilitacion de linea de distribucion de red de agua	$912,545.58	6.4%				

	potable con tubo de pvc hidráulico de tres pulgadas de diámetro						
179933	Ampliacion de red de agua potable con tubo pvc rd veinticinco de dos y media pulgadas fism diescinueve	$771,595.34	5.4%				
194428	Ampliacion de red de drenaje sanitario con tubo de concreto ecológico de doce pulgadas fism diesciocho	$215,860.19	1.5%				
253317	Rehabilitacion de pozo en rebombeo la noria con suministro e instalacion de bomba sumergible de setenta y cinco hp marca bamsa fism cinco	$217,588.68	1.5%				
253437	Rehabilitacion de sanitarios en kinder luis spota fism veintidos *escuela*	$211,391.96	1.5%				
253516	Ampliacion de red de drenaje sanitario con tubo de polietileno alta dencidad de doce pulgadas fism veinticinco	$167,181.36	1.2%				
255323	Rehabilitacion de red para drenaje sanitario con tubo de concreto	$807,000.00	5.7%				

	ecologico de doce pulgadas fism veintinueve						
255369	Suministro de tuberia hidrahulica de pvc rd de tres pulgadas de diametro para el abastecimiento de los ameles fism treinta y tres agua	$346,939.99	2.5%				
277829	Rehabilitacion de red de de drenaje sanitario con tubo de concreto ecologico de doce pulgadas fism cuatro	$734,569.00	5.2%				
277866	Ampliacion de red de drenaje sanitario con tubo de concreto ecologico de doce pulgadas y const de pavimento de adoquín fism veinticuatro	$598,456.34	4.2%				
277927	Ampliacion de red de agua potable con manguera ced ochenta de una pulgada y media fism treinta y nueve	$15,000.00	0.1%				
278036	Construccion de cuarto recamaras fism cuarenta *vivienda*	$335,977.56	2.4%				
357722	Construccion de cuarto baño fism tres *vivienda*	$85,554.36	0.6%				
357884	Rehabilitacion de red de agua potable con	$271,003.50	1.9%				

	tuberia de pvc hidrahulico de dos puldadas y media fism veintiocho						
358090	Mejoramiento de vivienda con calentadores solares fism treinta y cinco	$648,618.39	4.6%				
358965	Rehabilitacion de tanque de almacenamiento de agua potable fism treinta y seis	$139,341.36	1.0%				
361291	Reparacion de equipo de bombeo la noria fism caurenta y tres agua	$110,697.64	0.8%				
361490	Construccion de deposito para agua en rancheria el rincon fism treinta y dos	$44,270.45	0.3%				
361709	Pisos firme de concreto en comunidades del minicipio fism treinta y siete *vivienda*	$75,000.00	0.5%				
362034	Mejoramiento de vivienda en diferentes comunidades del municipio fism veinti siete	$1,427,421.95	10.1%				
Total	**32 proyectos**	**$11,802,692.28**	**83.4%**	Total	**7 proyectos**	**$2,356,520.72**	**16.6%**

31 Tetla de la Solidaridad

El municipio de Tetla de la Solidaridad en el año 2016 le fue autorizado un monto total de $10,177,090.57 ejerciendo el 100% del recurso FISMDF otorgado (Ver tabla 121).

Tabla 121. Presupuesto 2016

Autorizado	Ejercido	Remanente	Presupuesto ejercido respecto al autorizado
$10,177,090.57	$10,177,090.57	$ 0.00	100%

Se realizaron un total de 79 obras por un monto de $10,057,090.57 correspondientes al 98.8% del recurso otorgado beneficiando a 48,537 personas y 1.2% para gastos indirectos por $120,000.00. La tabla 122 muestra el folio MIDS con el que se encuentra registrado cada proyecto en la MIDS (Matriz de Inversión Para el Desarrollo Social), la descripción del proyecto, el presupuesto ejercido, el impacto o número de beneficiarios, el rubro y la subclasificación.

Tabla 122. Proyectos realizados en el municipio

Folio MIDS	Descripción del Proyecto	Presupuesto Ejercido	Unidad de Medida	Impacto personas	Rubro	Subclasificación
1255	Construccion de linea de conduccion (fism 1631002-b) agua	$1,252,911.57	1750 Metros Lineales	13900	Agua y Saneamiento	Lineas de Conducción
1349	Equipamiento de cárcamo (suministro y colocación de equipo de bombeo) (FISM 1631004-B) agua	$269,776.51	1 Carcamo	14176	Agua y Saneamiento	Carcamo
1492	Ampliación de línea de conducción (fism 1631005-b) agua	$42,873.94	120 Metros Lineales	261	Agua y Saneamiento	Lineas de Conducción
14888	Construcción de tanque elevado para agua potable (fism 1631003-b)	$311,874.43	1 Depositpo	132	Agua y Saneamiento	Deposito o Tanque de Agua Potable
14918	Equipamiento de pzo profundo de agua potable (fism 1631009)	$58,045.24	1 Pozo (s)	298	Agua y Saneamiento	Pozo Profundo de Agua Potable
32468	Equipamiento de red de agua potable fism 1631 015	$136,967.94	6 Pizas	787	Agua y Saneamiento	Red o Sistema de Agua Potable

32511	Ampliacion de red de drenaje sanitario	$226,120.62	158 Metros Lineales	50	Agua y Saneamiento	Red de Alcantarillado
32697	Construcción de drenaje sanitario fism 1631 016	$251,901.76	236 Metros Lineales	100	Agua y Saneamiento	Drenaje Sanitario
39665	Construcción de cuartos dormitorio en san isidro piedras negras fism 1631 019	$178,775.72	4 Cuartos	20	Vivienda	Cuartos Dormitorio
43510	Construcción de guarniciones y banquetas	$249,576.51	363 Metros Cuadrados	95	Urbanización	Guarniciones y Banquetas
44612	Ampliacion de red de electricidad (fism1631024)	$14,410.73	56 Metros Lineales	15	Vivienda	Electrificación
48181	Construccion de cuarto dormitorio (fism1631027)	$43,894.50	1 Cuartos	4	Vivienda	Cuartos Dormitorio
51384	Construcción de techo firme fism1631018	$26,568.69	25 Metros Cuadrados	6	Vivienda	Techo Firme (No material de desecho, ni lamina)
51392	Construcción de cuarto para baño exp fism 1631 021	$48,432.54	1 Cuartos	5	Vivienda	Cuarto para Baño
51399	Construccion de techo firme exp fism 1631 022	$26,764.52	33 Metros Cuadrados	5	Vivienda	Techo Firme (No material de desecho, ni lamina)
51402	Construcción de techo firme fism1631023	$16,061.41	19 Metros Cuadrados	5	Vivienda	Techo Firme (No material de desecho, ni lamina)
51409	Construccion de cuarto dormitorio exp fism1631025	$43,894.50	1 Cuartos	3	Vivienda	Cuartos Dormitorio
56130	Construcción de cuarto para baño exp fism 1631 026	$48,432.54	1 Cuartos	4	Vivienda	Cuarto para Baño
84431	Construccion de aulas en cbtis fism 1631 029 escuela	$742,171.07	250 Tetla de la Solidaridad	250	Educación	Preparatoria (Aulas)

85787	REHABILITACION DE CARCAMO (TREN DE DESCARGA) FISM 1631 001 B agua	$325,563.02	1 Carcamo	14176	Agua y Saneamiento	Carcamo
88087	Rehabilitación de sistema de agua potable fism 1631 013	$480,000.00	1 Sistema	1320	Agua y Saneamiento	Red o Sistema de Agua Potable
88253	Mejoramiento de tanque (elevado) agua	$162,228.44	1 Depositpo	100	Agua y Saneamiento	Deposito o Tanque de Agua Potable
100907	REHABILITACIÓN DE CARCAMO FISM 1631 012 agua	$40,868.42	1 Carcamo	158	Agua y Saneamiento	Carcamo
101054	Construcción de cuarto para baño fism 1631 007	$48,342.54	1 Cuartos	5	Vivienda	Cuarto para Baño
101146	Construcción de cuarto dormitorio fism 1631 008	$43,894.50	1 Cuartos	5	Vivienda	Cuartos Dormitorio
101199	Ampliación de red de agua potable	$59,936.11	320 Metros Lineales	50	Agua y Saneamiento	Red o Sistema de Agua Potable
101310	Construcción de cuarto dormitorio fism 1631 014	$43,894.50	1 Cuartos	5	Vivienda	Cuartos Dormitorio
101395	Ampliación de red de drenaje sanitario fism 1631 028	$118,378.36	137 Metros Lineales	25	Agua y Saneamiento	Drenaje Sanitario
101487	Construcción de techo firme	$27,188.59	32 Metros Cuadrados	5	Vivienda	Techo Firme (No material de desecho, ni lamina)
101532	Ampliación de red de agua potable fism 1631 031	$74,917.03	313 Metros Lineales	55	Agua y Saneamiento	Red o Sistema de Agua Potable
101592	Ampliación de red de agua potable fism 1631 032	$144,247.25	412 Metros Lineales	55	Agua y Saneamiento	Red o Sistema de Agua Potable
101650	Ampliación de red de agua potable fism 1631 033	$35,384.83	180 Metros Lineales	100	Agua y Saneamiento	Red o Sistema de Agua Potable
101721	Construccion de calle de adoquín	$121,034.57	307 Metros	25	Urbanización	Calles (Adoquín, Asfalto,

	las flores 2da etapa		Cuadrados			Concreto, Empedrado)
101776	Ampliación de red de agua potable fism 1631 035	$206,116.05	392 Metros Lineales	40	Agua y Saneamiento	Red o Sistema de Agua Potable
101844	Ampliación de red de agua potable fism 1631 036	$271,229.84	790 Metros Lineales	100	Agua y Saneamiento	Red o Sistema de Agua Potable
101879	Guarniciones y banquetas	$318,483.08	491 Metros Cuadrados	105	Urbanización	Guarniciones y Banquetas
101907	Construcción de calle de adoquín fism 1631 038	$207,846.34	475 Metros Cuadrados	32	Urbanización	Calles (Adoquín, Asfalto, Concreto, Empedrado)
102127	Construcción de cuarto dormitorio fism 1631 039	$44,556.10	1 Cuartos	10	Vivienda	Cuartos Dormitorio
102152	Ampliación de red de agua potable fism 1631 040	$41,686.98	220 Metros Lineales	40	Agua y Saneamiento	Red o Sistema de Agua Potable
102189	Construccion de adoquín fism 1631041	$243,146.53	781 Metros Cuadrados	26	Urbanización	Calles (Adoquín, Asfalto, Concreto, Empedrado)
102221	Ampliación de red de agua potable fism 1631 042	$29,159.43	150 Metros Lineales	25	Agua y Saneamiento	Red o Sistema de Agua Potable
102258	Ampliación de red de agua potable fism 1631 043	$34,656.84	167 Metros Lineales	30	Agua y Saneamiento	Red o Sistema de Agua Potable
102277	Ampliación de red de agua potable fism 1631 044	$67,347.13	355 Metros Lineales	46	Agua y Saneamiento	Red o Sistema de Agua Potable
102290	Construcción de cuarto para baño fism 1631 047	$48,432.54	1 Cuartos	6	Vivienda	Cuarto para Baño
102299	Construccion de cuarto para baño fism 1631 048	$48,432.54	1 Cuartos	5	Vivienda	Cuarto para Baño
102308	Construccion de cuarto para baño fism 1631 049	$96,865.08	2 Cuartos	10	Vivienda	Cuarto para Baño
102318	Construccion de cuarto dormitorio	$44,556.10	1 Cuartos	5	Vivienda	Cuartos

	fism 1631 050					Dormitorio
102324	Construccion de cuarto dormitorio fism 1631 051	$44,556.10	1 Cuartos	5	Vivienda	Cuartos Dormitorio
102333	Construccion de cuarto dormitorio fism 1631 052	$89,112.20	2 Cuartos	10	Vivienda	Cuartos Dormitorio
102434	Construcción de techo firme fism 1631 053	$19,219.03	1 Metros Cuadrados	5	Vivienda	Techo Firme (No material de desecho, ni lamina)
102437	Construcción de guarniciones y banquetas fism 1631 054	$121,570.23	174 Metros Cuadrados	95	Urbanización	Guarniciones y Banquetas
103376	Ampliación de red de drenaje sanitario fism 1631 045	$115,952.97	170 Metros Lineales	35	Agua y Saneamiento	Drenaje Sanitario
103540	Construccion de cuarto dormitorio fism 1631 060	$44,556.10	1 Cuartos	6	Vivienda	Cuartos Dormitorio
107339	Ampliación de red de agua potable fism 1631 055	$27,886.86	143 Metros Lineales	25	Agua y Saneamiento	Red o Sistema de Agua Potable
107369	Construccion de cuarto para baño fism 1631 056	$48,432.54	1 Cuartos	5	Vivienda	Cuarto para Baño
107382	Construccion de cuarto dormitorio fism 1631 057	$133,668.30	3 Cuartos	15	Vivienda	Cuartos Dormitorio
107398	Ampliación de red de drenaje sanitario fism 1631 058	$83,755.98	58 Metros Lineales	25	Agua y Saneamiento	Drenaje Sanitario
107418	Ampliación de red de drenaje sanitario fism 1631 059	$84,434.71	101 Metros Lineales	25	Agua y Saneamiento	Drenaje Sanitario
107447	Construcción de guarniciones y banquetas fism 1631 061	$135,741.75	251 Metros Cuadrados	95	Urbanización	Guarniciones y Banquetas
107455	Mejoramiento de drenaje sanitario	$39,421.38	1 Fosa	35	Agua y	Drenaje Sanitario

	construcción de fosa séptica fism 1631 062		Séptica		Saneamiento	
107936	Construccion de cuarto dormitorio fism 1631 063	$44,556.10	1 Cuartos	7	Vivienda	Cuartos Dormitorio
107951	Construccion de cuarto dormitorio fism 1631 064	$44,556.10	1 Cuartos	6	Vivienda	Cuartos Dormitorio
108195	Ampliación de red de agua potable fism 1631 065	$141,120.14	150 Metros Lineales	75	Agua y Saneamiento	Red o Sistema de Agua Potable
108233	Construccion de cuarto dormitorio fism 1631 066	$44,556.10	1 Cuartos	5	Vivienda	Cuartos Dormitorio
108344	Construcción de techo firme fism 1631 067	$23,390.46	1 Metros Cuadrados	5	Vivienda	Techo Firme (No material de desecho, ni lamina)
108416	Construccion de cuarto dormitorio fism 1631 068	$44,556.10	1 Cuartos	5	Vivienda	Cuartos Dormitorio
108508	Construcción de guarniciones y banquetas fism 1631 069	$101,960.04	145 Metros Cuadrados	50	Urbanización	Guarniciones y Banquetas
114239	Ampliación de red de drenaje sanitario fism 1631 070	$396,565.81	412 Metros Lineales	350	Agua y Saneamiento	Drenaje Sanitario
114271	Construccion de cuarto dormitorio exp fism 1631 071	$44,556.10	1 Cuartos	5	Vivienda	Cuartos Dormitorio
114323	Construcción de cuarto para baño exp fism 1631 072	$96,865.08	2 Cuartos	12	Vivienda	Cuarto para Baño
114387	Construcción de cuarto para baño exp fism 1631 073	$96,865.08	2 Cuartos	14	Vivienda	Cuarto para Baño
117572	Construccion de cuarto para baño fism 1631 074	$48,432.54	1 Cuartos	7	Vivienda	Cuarto para Baño
117591	Construccion de cuarto dormitorio	$44,556.10	1 Cuartos	5	Vivienda	Cuartos Dormitorio

	fism 1631 075					
120147	Rehabilitación de red de drenaje sanitario en calle madero segunda etapa fism 1631 076	$42,897.22	47 Metros Lineales	25	Agua y Saneamiento	Drenaje Sanitario
120194	Construccion de cuarto dormitorio exp fism 1631 077	$44,556.10	1 Cuartos	5	Vivienda	Cuartos Dormitorio
121638	Ampliacion de red de drenaje sanitario en calle santiago apostol en ocotitla fism 1631 046	$281,435.44	227 Metros Lineales	40	Agua y Saneamiento	Drenaje Sanitario
121639	Construcción de cuarto para baño exp fism 1631 078	$48,432.54	1 Cuartos	5	Vivienda	Cuarto para Baño
124259	Construccion de cuarto dormitorio fism 1631 006	$46,077.89	1 Cuartos	5	Vivienda	Cuartos Dormitorio
132742	Equipamiento de carcamo de rebombeo agua	$15,000.00	1 Cárcamo	850	Agua y Saneamiento	Cárcamo

Las 79 obras realizadas cubren 4 de los 5 rubros de gasto, La tabla 123 muestra los 5 Rubros con sus respectivas subclasificaciones, la cantidad de proyectos, los montos por subclasificación y por rubro.

Tabla 123. Montos de proyectos por rubro y subclasificación

Rubro	Subclasificación	Proyectos por subclasificación	Monto por subclasificación	Proyectos por rubro	Monto por rubro
Agua y saneamiento	Carcamo	4	$ 651,207.95	33	$ 5,870,662.25
	Deposito o Tanque de Agua Potable	2	$ 474,102.87		
	Drenaje Sanitario	9	$ 1,414,743.63		
	Pozo Profundo de Agua Potable	1	$ 58,045.24		
	Lineas de Conducción	2	$ 1,295,785.51		
	Red o Sistema de Agua Potable	14	$ 1,750,656.43		
	Red de Alcantarillado	1	$ 226,120.62		
Educación	Preparatoria (Aulas)	1	$ 742,171.07	1	$ 742,171.07
Salud	Centros de Salud o Unidades Médicas			0	$ -

Urbanización	Guarniciones y Banquetas	5	$ 927,331.61	8	$ 1,499,359.05
	Calles (Adoquín,Asfalto, Concreto y Empedrado)	3	$ 572,027.44		
Vivienda	Cuarto para Baño	11	$ 677,965.56	37	$ 1,944,898.20
	Cuartos Dormitorio	19	$ 1,113,329.21		
	Electrificación	1	$ 14,410.73		
	Techo Firme (No Material de Desecho , ni lámina)	6	$ 139,192.70		
			TOTAL PROYECTOS	79	$ 10,057,090.57

De acuerdo a los lineamientos FAIS 2016 del presupuesto autorizado al municipio, se deberá destinar como mínimo el 70% para obras de incidencia directa y como máximo el 30% para obras de incidencia complementaria. Tetla de La Solidaridad obtuvo resultados adecuados en ambos tipos de incidencia, ya que logró superar por un 6.8% el porcentaje mínimo establecido para proyectos de incidencia directa, con un total de 76.8% por $7,815,560.45 correspondientes a 70 proyectos y un 22.0% para proyectos de incidencia complementaria por un monto de $2,241,530.12 correspondientes a 9 proyectos. La tabla 124 muestra los 79 proyectos registrados en la MIDS con su respectivo folio, monto y porcentaje clasificados por su tipo de incidencia.

Tabla 124 Proyectos de incidencia directa y complementaria

Incidencia directa				Incidencia complementaria			
Folio MIDS	**Proyecto**	**Monto**	**%**	**Folio MIDS**	**Proyecto**	**Incidencia**	**%**
1255	Construccion de linea de conduccion (fism 1631002-b) agua	$1,252,911.57	12.3%	43510	Construcción de guarniciones y banquetas	$249,576.51	2.5%
1349	EQUIPAMIENTO DE CÁRCAMO (SUMINISTRO Y COLOCACIÓN DE EQUIPO DE BOMBEO) (FISM 1631004-B) agua	$269,776.51	2.7%	84431	CONSTRUCCION DE AULAS EN CBTIS FISM 1631 029 Escuela	$742,171.07	7.3%
1492	Ampliación de línea de conducción (fism 1631005-b) agua	$42,873.94	0.4%	101721	Construccion de calle de adoquín las flores 2da etapa	$121,034.57	1.2%
14888	Construcción de tanque elevado para agua potable (	$311,874.43	3.1%	101879	Guarniciones y banquetas	$318,483.08	3.1%

	fism 1631003-b)						
14918	Equipamiento de pzo profundo de agua potable (fism 1631009)	$58,045.24	0.6%	101907	Construcción de calle de adoquín fism 1631 038	$207,846.34	2.0%
32468	Equipamiento de red de agua potable fism 1631 015	$136,967.94	1.3%	102189	Construccion de adoquín fism 1631041	$243,146.53	2.4%
32511	Ampliacion de red de drenaje sanitario	$226,120.62	2.2%	102437	Construcción de guarniciones y banquetas fism 1631 054	$121,570.23	1.2%
32697	Construcción de drenaje sanitario fism 1631 016	$251,901.76	2.5%	107447	Construcción de guarniciones y banquetas fism 1631 061	$135,741.75	1.3%
39665	Construcción de cuartos dormitorio en san isidro piedras negras fism 1631 019	$178,775.72	1.8%	108508	Construcción de guarniciones y banquetas fism 1631 069	$101,960.04	1.0%
44612	Ampliacion de red de electricidad (fism1631024)	$14,410.73	0.1%				
48181	Construccion de cuarto dormitorio (fism1631027)	$43,894.50	0.4%				
51384	Construcción de techo firme fism1631018	$26,568.69	0.3%				
51392	Construcción de cuarto para baño exp fism 1631 021	$48,432.54	0.5%				
51399	Construccion de techo firme exp fism 1631 022	$26,764.52	0.3%				
51402	Construcción de techo firme fism1631023	$16,061.41	0.2%				

51409	Construccion de cuarto dormitorio exp fism1631025	$43,894.50	0.4%				
56130	Construcción de cuarto para baño exp fism 1631 026	$48,432.54	0.5%				
85787	REHABILITACION DE CARCAMO (TREN DE DESCARGA) FISM 1631 001 B agua	$325,563.02	3.2%				
88087	Rehabilitación de sistema de agua potable fism 1631 013	$480,000.00	4.7%				
88253	Mejoramiento de tanque (elevado) agua	$162,228.44	1.6%				
100907	REHABILITACIÓN DE CARCAMO FISM 1631 012 agua	$40,868.42	0.4%				
101054	Construcción de cuarto para baño fism 1631 007	$48,342.54	0.5%				
101146	Construcción de cuarto dormitorio fism 1631 008	$43,894.50	0.4%				
101199	Ampliación de red de agua potable	$59,936.11	0.6%				
101310	Construcción de cuarto dormitorio fism 1631 014	$43,894.50	0.4%				
101395	Ampliación de red de drenaje sanitario fism 1631 028	$118,378.36	1.2%				
101487	Construcción de techo firme	$27,188.59	0.3%				

101532	Ampliación de red de agua potable fism 1631 031	$74,917.03	0.7%				
101592	Ampliación de red de agua potable fism 1631 032	$144,247.25	1.4%				
101650	Ampliación de red de agua potable fism 1631 033	$35,384.83	0.3%				
101776	Ampliación de red de agua potable fism 1631 035	$206,116.05	2.0%				
101844	Ampliación de red de agua potable fism 1631 036	$271,229.84	2.7%				
102127	Construcción de cuarto dormitorio fism 1631 039	$44,556.10	0.4%				
102152	Ampliación de red de agua potable fism 1631 040	$41,686.98	0.4%				
102221	Ampliación de red de agua potable fism 1631 042	$29,159.43	0.3%				
102258	Ampliación de red de agua potable fism 1631 043	$34,656.84	0.3%				
102277	Ampliación de red de agua potable fism 1631 044	$67,347.13	0.7%				
102290	Construcción de cuarto para baño fism 1631 047	$48,432.54	0.5%				
102299	Construccion de cuarto para baño fism 1631	$48,432.54	0.5%				

	048						
102308	Construccion de cuarto para baño fism 1631 049	$96,865.08	1.0%				
102318	Construccion de cuarto dormitorio fism 1631 050	$44,556.10	0.4%				
102324	Construccion de cuarto dormitorio fism 1631 051	$44,556.10	0.4%				
102333	Construccion de cuarto dormitorio fism 1631 052	$89,112.20	0.9%				
102434	Construcción de techo firme fism 1631 053	$19,219.03	0.2%				
103376	Ampliación de red de drenaje sanitario fism 1631 045	$115,952.97	1.1%				
103540	Construccion de cuarto dormitorio fism 1631 060	$44,556.10	0.4%				
107339	Ampliación de red de agua potable fism 1631 055	$27,886.86	0.3%				
107369	Construccion de cuarto para baño fism 1631 056	$48,432.54	0.5%				
107382	Construccion de cuarto dormitorio fism 1631 057	$133,668.30	1.3%				
107398	Ampliación de red de drenaje sanitario fism 1631 058	$83,755.98	0.8%				
107418	Ampliación de red de drenaje	$84,434.71	0.8%				

	sanitario fism 1631 059						
107455	Mejoramiento de drenaje sanitario construcción de fosa séptica fism 1631 062	$39,421.38	0.4%				
107936	Construccion de cuarto dormitorio fism 1631 063	$44,556.10	0.4%				
107951	Construccion de cuarto dormitorio fism 1631 064	$44,556.10	0.4%				
108195	Ampliación de red de agua potable fism 1631 065	$141,120.14	1.4%				
108233	Construccion de cuarto dormitorio fism 1631 066	$44,556.10	0.4%				
108344	Construcción de techo firme fism 1631 067	$23,390.46	0.2%				
108416	Construccion de cuarto dormitorio fism 1631 068	$44,556.10	0.4%				
114239	Ampliación de red de drenaje sanitario fism 1631 070	$396,565.81	3.9%				
114271	Construccion de cuarto dormitorio exp fism 1631 071	$44,556.10	0.4%				
114323	Construcción de cuarto para baño exp fism 1631 072	$96,865.08	1.0%				
114387	Construcción de cuarto para baño exp fism	$96,865.08	1.0%				

	1631 073						
117572	Construccion de cuarto para baño fism 1631 074	$48,432.54	0.5%				
117591	Construccion de cuarto dormitorio fism 1631 075	$44,556.10	0.4%				
120147	Rehabilitación de red de drenaje sanitario en calle madero segunda etapa fism 1631 076	$42,897.22	0.4%				
120194	Construccion de cuarto dormitorio exp fism 1631 077	$44,556.10	0.4%				
121638	Ampliacion de red de drenaje sanitario en calle santiago apostol en ocotitla fism 1631 046	$281,435.44	2.8%				
121639	Construcción de cuarto para baño exp fism 1631 078	$48,432.54	0.5%				
124259	Construccion de cuarto dormitorio fism 1631 006	$46,077.89	0.5%				
132742	EQUIPAMIENTO DE CARCAMO DE REBOMBEO agua	$15,000.00	0.1%				
Total	**70 proyectos**	**$7,815,560.45**	**76.8%**	Total	**9 proyectos**	**$2,241,530.12**	**22.0%**

32 Tetlatlahuca

El municipio de Tetlatlahuca en el año 2016 le fue autorizado un monto total de $5,200,597.00 ejerciendo el 100% del recurso FISMDF otorgado (Ver tabla 125).

Tabla 125. Presupuesto 2016

Autorizado	Ejercido	Remanente	Presupuesto ejercido respecto al autorizado
$5,200,597.00	$5,200,597.00	$ 0.00	100%

Se realizaron un total de 30 obras por un monto de $5,200,597.00 correspondientes al 100% del recurso otorgado beneficiando a 16,384 personas. La tabla 126 muestra el folio MIDS con el que se encuentra registrado cada proyecto en la MIDS (Matriz de Inversión Para el Desarrollo Social), la descripción del proyecto, el presupuesto ejercido, el impacto o número de beneficiarios, el rubro y la subclasificación.

Tabla 126. Proyectos realizados en el municipio

Folio MIDS	Descripción del Proyecto	Presupuesto Ejercido	Unidad de Medida	Impacto personas	Rubro	Subclasificación
92422	Rehabilitación de red para agua potable en av insurgentes entre manuel doblado y leona vicario	$456,446.34	599 metros lineales	245	Agua y saneamiento	Red o sistema de agua potable
92467	Rehabilitación de tanque elevado para agua potable en calle máximo rojas entre manuel doblado y privada sin nombre	$106,042.92	1 tanque	1444	Agua y saneamiento	Depósito o tanque de agua potable
92480	Ampliación de red para agua potable en calle máximo rojas entre manuel doblado y carretera a metepec	$122,177.26	352 metros lineales	50	Agua y saneamiento	Red o sistema de agua potable
92506	Rehabilitación de depósito o tanque la loma y tierra blanca entre la loma y oaxaca y	$110,414.25	2 deposito	3896	Agua y saneamiento	Depósito o tanque de agua potable

	calle de la cruz y privada la loma					
92508	Ampliación de red para drenaje sanitario en privada insurgentes entre av insurgentes e ignacio zaragoza	$82,473.54	94 metros lineales	56	Agua y saneamiento	Drenaje sanitario
92516	Suministro de bomba para pozo de agua potable en carretera san martín texmelucan nativitas entre el metro y progreso	$70,000.00	1 pozo	3896	Agua y saneamiento	Pozo profundo de agua potable
92529	Rehabilitación de tanque superficial en calle de la cruz entre iturbide y continuación	$53,649.32	1 deposito	1948	Agua y saneamiento	Depósito o tanque de agua potable
167713	Mejoramiento de la red para drenajee sanitario en calle el carril entre el potrero y terrenos de cultivo	$849,975.38	285 metros lineales	32	Agua y saneamiento	Drenaje sanitario
167720	Ampliación de red para drenaje sanitario en privada medel entre calle oaxaca y barranca	$89,735.79	67 metros lineales	32	Agua y saneamiento	Drenaje sanitario
167721	Ampliación de red para drenaje sanitario en calle lomita entre camino a santa isabel y continuación	$499,909.31	515 metros lineales	40	Agua y saneamiento	Drenaje sanitario
167722	Ampliación de red para drenaje sanitario en privada hernandez entre ciónco de mayo y cerrada	$117,866.05	133 metros lineales	35	Agua y saneamiento	Drenaje sanitario
167726	Ampliación de la red para agua potable en privada victoria	$45,631.60	128 metros lineales	32	Agua y saneamiento	Red o sistema de agua potable

	entre victoria y cerrada					
167727	Ampliación de red para drenaje saniatrio en prolongación reforma entre pino suarez y continuación	$167,748.76	428 metros lineales	120	Agua y saneamiento	Drenaje sanitario
167728	Rehabilitación de red para agua potable en camino al tanque entre ciónco de mayo y cerrada	$148,666.26	302 metros lineales	1807	Agua y saneamiento	Red o sistema de agua potable
167739	Rehabilitación de red para drenaje sanitario en calle vicente guerrero entre avrnida venustiano carranza e hidalgo	$131,156.34	161 metros lineales	140	Agua y saneamiento	Drenaje sanitario
167741	Rehabilitación de red para agua potable en calle vicente guerrero entre avenida venustiano carranza e hidalgo	$9,157.57	105 metros lineales	140	Agua y saneamiento	Red o sistema de agua potable
167743	Rehabilitación de red para agua potable en privada miguel aleman entre miguel alemán y domingo arenas	$6,228.76	68 metros lineales	49	Agua y saneamiento	Red o sistema de agua potable
167759	Construcción de techumbre en primaria ignacio zaragoza	$260,029.85	477 metros cuadrados	150	Educación	Techados en áreas de impartición de educación
167763	Ampliación de red para drenaje saniatrio en calle pino suarez entre centenario y reforma	$36,308.95	87 metros lineales	40	Agua y saneamiento	Drenaje sanitario
167768	Ampliación de red para drenaje sanitario en privada hidalgo	$99,828.08	112 metros lineales	50	Agua y saneamiento	Drenaje sanitario

	entre hidalgo y emiliano zapata					
167816	Ampliación de red para drenaje sanitario en privada reforma entre dieciseis de septiembre y cerrada	$101,320.39	95 metros lineales	600	Agua y saneamiento	Drenaje sanitario
167834	Rehabilitación de red para drenaje sanitario en privada miguel alemán entre miguel alemán y domingo arenas	$59,470.49	116 metros lineales	18	Agua y saneamiento	Drenaje sanitario
167840	Ampliación de red para agua potable en privada hidalgo entre hidalgo y emiliano zapata	$18,864.65	118 metros lineales	50	Agua y saneamiento	Red o sistema de agua potable
167850	Rehabilitación de red para agua potable en calle reforma entre dieciseis de septiembre y secundaria general	$87,793.22	354 metros lineales	120	Agua y saneamiento	Red o sistema de agua potable
167937	Ampliación de red para agua potable en prolongación reforma entre pino suarez y continuación	$107,929.15	270 metros lineales	210	Agua y saneamiento	Red o sistema de agua potable
167971	Rehabilitación de red para agua potable en calle lindavista entre francisco villa y privada lindavista	$350,679.27	501 metros lineales	490	Agua y saneamiento	Red o sistema de agua potable
168055	Rehabilitación de red para agua potable en calle reforma entre dieciseis de septiembre y secundaria general	$249,713.13	219 metros lineales	120	Agua y saneamiento	Drenaje sanitario

200346	Rehabilitación de red para drenaje sanitario en varias calles entre varias calles	$536,389.57	541 metros lineales	420	Agua y saneamiento	Drenaje sanitario
200349	Rehabilitación del pozo para agua potable en camino al pozo entre camino al pozo y terrenos de cultivo	$121,672.40	1 pozo	126	Agua y saneamiento	Pozo profundo de agua potable
200352	Pavimento de adoquín en calle morelos entre buenavista y continuación	$103,318.40	255 metros cuadrados	28	Urbanización	Pavimentación

Las 30 obras realizadas cubren 3 de los 5 rubros de gasto, La tabla 127 muestra los 5 Rubros con sus respectivas subclasificaciones, la cantidad de proyectos, los montos por subclasificación y por rubro.

Tabla 127. Montos de proyectos por rubro y subclasificación

Rubro	Subclasificación	Proyectos por subclasificación	Monto por subclasificación	Proyectos por rubro	Monto por rubro
Agua y saneamiento	Depósito o tanque de agua potable	3	$270,106.49	28	$ 4,748,894.75
	Drenaje sanitario	13	$3,021,895.78		
	Pozo profundo de agua potable	2	$103,318.40		
	Red o sistema de agua potable	10	$1,353,574.08		
Educación	Techados en áreas de impartición de educación	1	$260,029.85	1	$ 260,029.85
Salud				0	$ -
Urbanización	Pavimentación	1	$191,672.40	1	$ 191,672.40
Vivienda			$270,106.49	0	$ -
			TOTAL PROYECTOS	30	$5,200,597.00

De acuerdo a los lineamientos FAIS 2016 del presupuesto autorizado al municipio, se deberá destinar como mínimo el 70% para obras de incidencia directa y como máximo el 30% para obras de incidencia complementaria. Tetlatlahuca obtuvo resultados adecuados para ambos tipos de incidencia, ya que logró superar por un 23.0% el porcentaje mínimo establecido para proyectos de incidencia directa, con un total de 93% por $4,837,248.75 correspondientes a 28 proyectos y un 7% para proyectos de incidencia complementaria por un monto de $363,348.25 correspondientes a 2 proyectos. La tabla

128 muestra los 30 proyectos registrados en la MIDS con su respectivo folio, monto y porcentaje clasificados por su tipo de incidencia.

Tabla 128 Proyectos de incidencia directa y complementaria

Incidencia directa				Incidencia complementaria			
Folio MIDS	**Proyecto**	**Monto**	**%**	**Folio MIDS**	**Proyecto**	**Incidencia**	**%**
92422	Rehabilitación de red para agua potable en av insurgentes entre manuel doblado y leona vicario	$456,446.34	8.8%	167759	Construcción de techumbre en primaria ignacio zaragoza	$260,029.85	5.0%
92467	Rehabilitación de tanque elevado para agua potable en calle máximo rojas entre manuel doblado y privada sin nombre	$106,042.92	2.0%	200352	Pavimento de adoquín en calle morelos entre buenavista y continuación	$103,318.40	2.0%
92480	Ampliación de red para agua potable en calle máximo rojas entre manuel doblado y carretera a metepec	$122,177.26	2.3%				
92506	Rehabilitación de depósito o tanque la loma y tierra blanca entre la loma y oaxaca y calle de la cruz y privada la loma	$110,414.25	2.1%				
92508	Ampliación de red para drenaje sanitario en privada insurgentes entre av insurgentes e ignacio zaragoza	$82,473.54	1.6%				

92516	Suministro de bomba para pozo de agua potable en carretera san martín texmelucan nativitas entre el metro y progreso	$70,000.00	1.3%				
92529	Rehabilitación de tanque superficial en calle de la cruz entre iturbide y continuación	$53,649.32	1.0%				
167713	Mejoramiento de la red para drenajee sanitario en calle el carril entre el potrero y terrenos de cultivo	$849,975.38	16.3%				
167720	Ampliación de red para drenaje sanitario en privada medel entre calle oaxaca y barranca	$89,735.79	1.7%				
167721	Ampliación de red para drenaje sanitario en calle lomita entre camino a santa isabel y continuación	$499,909.31	9.6%				
167722	Ampliación de red para drenaje sanitario en privada hernandez entre ciónco de mayo y cerrada	$117,866.05	2.3%				
167726	Ampliación de la red para agua potable en privada victoria entre victoria y cerrada	$45,631.60	0.9%				

167727	Ampliación de red para drenaje saniatrio en prolongación reforma entre pino suarez y continuación	$167,748.76	3.2%				
167728	Rehabilitación de red para agua potable en camino al tanque entre ciónco de mayo y cerrada	$148,666.26	2.9%				
167739	Rehabilitación de red para drenaje sanitario en calle vicente guerrero entre avrnida venustiano carranza e hidalgo	$131,156.34	2.5%				
167741	Rehabilitación de red para agua potable en calle vicente guerrero entre avenida venustiano carranza e hidalgo	$9,157.57	0.2%				
167743	Rehabilitación de red para agua potable en privada miguel aleman entre miguel alemán y domingo arenas	$6,228.76	0.1%				
167763	Ampliación de red para drenaje saniatrio en calle pino suarez entre centenario y reforma	$36,308.95	0.7%				
167768	Ampliación de red para drenaje sanitario en privada	$99,828.08	1.9%				

	hidalgo entre hidalgo y emiliano zapata						
167816	Ampliación de red para drenaje sanitario en privada reforma entre dieciseis de septiembre y cerrada	$101,320.39	1.9%				
167834	Rehabilitación de red para drenaje sanitario en privada miguel alemán entre miguel alemán y domingo arenas	$59,470.49	1.1%				
167840	Ampliación de red para agua potable en privada hidalgo entre hidalgo y emiliano zapata	$18,864.65	0.4%				
167850	Rehabilitación de red para agua potable en calle reforma entre dieciseis de septiembre y secundaria general	$87,793.22	1.7%				
167937	Ampliación de red para agua potable en prolongación reforma entre pino suarez y continuación	$107,929.15	2.1%				
167971	Rehabilitación de red para agua potable en calle lindavista entre francisco villa y privada lindavista	$350,679.27	6.7%				
168055	Rehabilitación de red para agua potable	$249,713.13	4.8%				

	en calle reforma entre dieciseis de septiembre y secundaria general						
200346	Rehabilitación de red para drenaje sanitario en varias calles entre varias calles	$536,389.57	10.3%				
200349	Rehabilitación del pozo para agua potable en camino al pozo entre camino al pozo y terrenos de cultivo	$121,672.40	2.3%				
Total	**28 proyectos**	**$4,837,248.75**	**93.0%**	Total	**2 proyectos**	**$363,348.25**	**7.0%**

33 Tlaxcala

El municipio de Tlaxcala en el año 2016 le fue autorizado un monto total de $13,123,692.00 ejerciendo el 100% del recurso FISMDF otorgado (Ver tabla 129).

Tabla 129. Presupuesto 2016

Autorizado	Ejercido	Remanente	Presupuesto ejercido respecto al autorizado
$13,123,692.00	$13,123,692.00	$ 0.00	100%

Se realizaron un total de 75 obras por un monto de $12,729,981.30 correspondientes al 97.0% del recurso otorgado beneficiando a 11,260 personas y 3.0% para gastos indirectos por $393,710.70. La tabla 130 muestra el folio MIDS con el que se encuentra registrado cada proyecto en la MIDS (Matriz de Inversión Para el Desarrollo Social), la descripción del proyecto, el presupuesto ejercido, el impacto o número de beneficiarios, el rubro y la subclasificación.

Tabla 130. Proyectos realizados en el municipio

Folio MIDS	Descripción del Proyecto	Presupuesto Ejercido	Unidad de Medida	Impacto personas	Rubro	Subclasificación
155	Construcción de linea en baja tension	$15,605.39	52 metros lineales	10	Vivienda	Electrificación rural
985	Construccion de linea de baja tension	$16,389.60	100 metros lineales	15	Vivienda	Electrificación rural
14734	Ampliación de drenaje sanitario	$320,037.22	255 metros lineales	150	Agua y saneamiento	Drenaje sanitario
14807	Construcción de linea en baja tension	$36,348.05	126 metros lineales	15	Vivienda	Electrificación
88451	Ampliacion de drenaje sanitario	$164,745.20	533 metros lineales	100	Agua y saneamiento	Drenaje sanitario
91227	Ampliacion de red de agua potable	$59,233.76	140 metros lineales	75	Agua y saneamiento	Red o sistema de agua potable
91368	Ampliacion de red de drenaje sanitario (mano de obra)	$107,556.15	344 metros lineales	100	Agua y saneamiento	Drenaje sanitario
92653	Construcción de linea en baja tension	$13,939.52	17 metros lineales	10	Vivienda	Electrificación rural
92730	Construcción de linea en media tension	$37,427.40	40 metros lineales	10	Vivienda	Electrificación rural
119384	Ampliacion de drenaje sanitario	$123,164.14	126 metros lineales	25	Agua y saneamiento	Drenaje sanitario
119476	Ampliacion de drenaje sanitario	$135,389.92	88 metros lineales	81	Agua y saneamiento	Drenaje sanitario
128047	Ampliacion de red de agua potable	$36,196.33	123 metros lineales	30	Agua y saneamiento	Red o sistema de agua potable
128140	Ampliacion de drenaje sanitario	$111,429.63	116 metros lineales	30	Agua y saneamiento	Drenaje sanitario
128194	Construcción de linea en baja y media tension	$78,598.29	113 metros lineales	40	Vivienda	Electrificación rural
142734	Mejoramiento del drenaje pluvial primera etapa	$574,132.23	47 metros lineales	375	Agua y saneamiento	Drenaje pluvial

	encortinado de barranca					
142831	Construcción de pavimento de adoquín	$29,629.56	753 metros cuadrados	150	Urbanización	Pavimentación
142894	Rehabilitacion de red de agua potable	$385,156.29	55 metros lineales	225	Agua y saneamiento	Red o sistema de agua potable
149230	Construccion de techo firme	$31,697.37	52 metros cuadrados	4	Vivienda	Techo firme (no material de desecho, ni lámina de cartón)
156771	Construccion de drenaje sanitario	$179,024.34	237 metros lineales	200	Educación	Secundaria (dotación de servicios básicos: agua, electricidad, drenaje)
158481	Construcción de guarnición de concreto	$93,367.30	285 metros lineales	35	Urbanización	Guarniciones y banquetas
158557	Construcción de linea en baja tension	$20,702.28	69 metros lineales	10	Vivienda	Electrificación rural
158622	Ampliacion de red de agua potable	$34,731.63	110 metros lineales	25	Agua y saneamiento	Red o sistema de agua potable
160730	Ampliacion de red para agua potable	$92,058.93	267 metros lineales	100	Agua y saneamiento	Red o sistema de agua potable
160883	Construccion de cuarto para baño	$39,099.21	1 baño	4	Vivienda	Cuarto para baño
161093	Construccion de cuarto dormitorio	$44,839.76	1 dormitorio	4	Vivienda	Cuartos dormitorio
163304	Construccion de cuarto para cocina	$29,185.46	1 cocina	4	Vivienda	Cuarto para cocina
163331	Construccion de cuarto para baño	$43,671.72	1 baño	4	Vivienda	Cuarto para baño
166291	Construccion de cuarto dormitorio	$55,240.10	1 dormitorio	4	Vivienda	Cuartos dormitorio
166438	Construccion de guarniciones de concreto	$43,517.99	132 metros cuadrados	40	Urbanización	Guarniciones y banquetas

166560	Construccion de pavimento de adoquín	$286,037.52	659 metros cuadrados	40	Urbanización	Guarniciones y banquetas
166652	Construccion de red de drenaje pluvial	$540,000.00	357 metros lineales	200	Agua y saneamiento	Drenaje pluvial
166707	Construcción de tanque para agua potable	$2,300,000.00	375 metros lineales	375	Agua y saneamiento	Depósito o tanque de agua potable
166742	Construccion de techumbre en la primaria heroes de chapultepec	$650,000.00	488 metros cuadrados	200	Educación	Techados en áreas de impartición de educación física
168553	Rehabilitacion de drenaje sanitario	$108,453.64	141 metros lineales	50	Agua y saneamiento	Drenaje sanitario
168662	Construcción de linea en baja tension	$21,934.17	75 metros lineales	25	Vivienda	Electrificación rural
168727	Construcción de linea en baja tension	$7,718.94	25 metros lineales	10	Vivienda	Electrificación rural
168791	Construcción de linea en baja tension	$10,621.82	35 metros lineales	10	Vivienda	Electrificación rural
168936	Construccion de media y baja tension	$64,564.70	108 metros lineales	15	Vivienda	Electrificación rural
169072	Ampliación de red de agua potable	$32,392.78	142 metros lineales	25	Agua y saneamiento	Red o sistema de agua potable
169147	Rehabilitacion de red de agua potable	$18,109.29	45 metros lineales	25	Agua y saneamiento	Red o sistema de agua potable
169219	Construccion de pavimento de adoquín	$80,618.56	170 metros cuadrados	30	Urbanización	Pavimentación
169274	Construccion de drenaje pluvial	$420,211.26	230 metros lineales	250	Agua y saneamiento	Drenaje pluvial
169401	Mejoramiento del drenaje pluvial segunda etapa encortinamiento de barranca	$574,145.77	46 metros lineales	375	Agua y saneamiento	Drenaje pluvial
169472	Rehabilitacion de red de agua	$343,959.40	200 metros	200	Agua y	Red o sistema de

	potable segunda etapa		lineales		saneamiento	agua potable
185875	Construccion de drenaje pluvial	$107,214.79	10 metros lineales	110	Agua y saneamiento	Drenaje pluvial
186080	Ampliacion de drenaje sanitario	$88,919.84	106 metros lineales	25	Agua y saneamiento	Drenaje sanitario
186226	Cosntruccion de piso firme	$2,813.85	14 metros cuadrados	3	Vivienda	Piso firme
186561	Construccion de techo de concreto	$40,301.50	39 metros cuadrados	3	Vivienda	Techo firme (no material de desecho, ni lámina de cartón)
186715	Construccion de cuarto para baño	$42,100.25	1 baño	4	Vivienda	Cuarto para baño
191287	Construccion de cuarto dormitorio	$41,291.20	1 cuartos	4	Vivienda	Cuartos dormitorio
191528	Construccion de cuarto para baño	$40,452.09	1 baño	4	Vivienda	Cuarto para baño
191979	Construccion de cuarto para cocina	$30,267.74	1 cocina	4	Vivienda	Cuarto para cocina
192279	Construccion de cuarto dormitorio	$40,240.47	1 cuartos	4	Vivienda	Cuartos dormitorio
199171	Ampliacion de red de drenaje sanitario	$156,876.14	164 metros lineales	50	Agua y saneamiento	Drenaje sanitario
199231	Ampliacion de drenaje sanitario	$204,958.83	190 metros lineales	75	Agua y saneamiento	Drenaje sanitario
201890	Rehabilitacion de drenaje sanitario	$71,272.92	93 metros lineales	25	Agua y saneamiento	Drenaje sanitario
201935	Rehabilitacion de drenaje sanitario	$108,727.58	107 metros lineales	40	Agua y saneamiento	Drenaje sanitario
202003	Rehabilitacion de pozo profundo de agua potable	$115,514.89	1 pozo (s)	1020	Agua y saneamiento	Pozo profundo de agua potable
202032	Rehabilitacion de drenaje sanitario	$98,564.72	92 metros lineales	65	Agua y saneamiento	Drenaje sanitario
202085	Ampliacion de red de agua potable	$15,978.84	64 metros lineales	65	Agua y saneamiento	Red o sistema de agua potable

202139	Construcción de guarnición de concreto	$56,610.66	174 metros lineales	65	Urbanización	Guarniciones y banquetas
202172	Construcción de banquetas de concreto	$75,100.28	163 metros lineales	65	Urbanización	Guarniciones y banquetas
202220	Construccion de cuarto para baño	$54,859.28	1 baño	3	Vivienda	Cuarto para baño
202246	Construccion de cuarto dormitorio	$43,009.54	1 cuartos	3	Vivienda	Cuartos dormitorio
202313	Rehabilitacion de pavimento de adoquín	$22,456.41	314 metros cuadrados	35	Urbanización	Calles (adoquín, asfalto, concreto y empedrado)
203626	Construcción de pavimento de adoquín	$146,387.80	545 metros cuadrados	30	Urbanización	Calles (adoquín, asfalto, concreto y empedrado)
228793	Ampliacion de drenaje sanitario	$68,632.66	48 metros lineales	30	Agua y saneamiento	Drenaje sanitario
230662	Construcción de techumbre en la primaria emiliano zapata y escuela primaria ignacio manuel altamirano	$240,710.63	455 metros cuadrados	200	Educación	Techados en áreas de impartición de educación física
237472	Ampliacion de drenaje sanitario	$145,000.00	160 metros lineales	50	Agua y saneamiento	Drenaje sanitario
239303	Ampliacion de red de drenaje sanitario	$89,310.73	110 metros lineales	45	Agua y saneamiento	Drenaje sanitario
240123	Ampliacion de drenaje sanitario	$103,628.90	135 metros lineales	50	Agua y saneamiento	Drenaje pluvial
240737	Construccion de pozo para agua potable construccion de linea de conduccion y tanque elevado	$1,224,408.94	1 pozo (s)	5293	Agua y saneamiento	Pozo profundo de agua potable
241760	Ampliacion de drenaje sanitario	$473,362.76	136 metros lineales	35	Agua y saneamiento	Drenaje sanitario
244328	Ampliacion de red de agua potable	$219,902.40	750 metros lineales	100	Agua y saneamiento	Red o sistema de agua potable
244394	Ampliacion de red de drenaje	$150,222.04	200 metros	50	Agua y	Drenaje sanitario

	sanitario		lineales		saneamiento	

Las 75 obras realizadas cubren 4 de los 5 rubros de gasto, La tabla 131 muestra los 5 Rubros con sus respectivas subclasificaciones, la cantidad de proyectos, los montos por subclasificación y por rubro.

Tabla 131. Montos de proyectos por rubro y subclasificación

Rubro	Subclasificación	Proyectos por subclasificación	Monto por subclasificación	Proyectos por rubro	Monto por rubro
Agua y saneamiento	Depósito o tanque de agua potable	1	$ 2,300,000.00	37	$ 8,586,490.57
	Drenaje pluvial	6	$ 2,319,332.95		
	Drenaje sanitario	18	$ 2,726,624.12		
	Pozo profundo de agua potable	2	$ 2,813.85		
	Red o sistema de agua potable	10	$ 1,237,719.65		
Educación	Secundaria (dotación de servicios básicos: agua, electricidad, drenaje)	1	$ 179,024.34	3	$ 1,069,734.97
	Techados en áreas de impartición de educación	2	$ 890,710.63		
Salud				0	$ -
Urbanización	Calles (adoquín, asfalto, concreto y empedrado)	2	$ 168,844.21	9	$ 2,063,401.79
	Guarniciones y banquetas	5	$ 554,633.75		
	Pavimentación	2	$ 1,339,923.83		
Vivienda	Cuarto para baño	5	$ 220,182.55	26	$ 1,010,353.97
	Cuarto para cocina	2	$ 59,453.20		
	Cuartos dormitorio	5	$ 224,621.07		
	Electrificación rural	10	$ 287,502.11		
	Piso firme	1	$ 110,248.12		
	Techo firme (no material de desecho, ni lámina de cartón)	2	$ 71,998.87		
	Electrificación	1	$ 36,348.05		
			TOTAL PROYECTOS	75	$ 12,729,981.30

De acuerdo a los lineamientos FAIS 2016 del presupuesto autorizado al municipio, se deberá destinar como mínimo el 70% para obras de incidencia directa y como máximo el 30% para obras de incidencia complementaria. Tlaxcala obtuvo resultados adecuados para ambos tipos de incidencia, ya que logró superar por un 12.5% el porcentaje mínimo establecido para proyectos de incidencia directa, con un total de 82.5% por $10,826,520.25 correspondientes a 63 proyectos y un 14.5% para proyectos de incidencia complementaria por un monto de $1,903,461.05 correspondientes a 12 proyectos. La tabla

132 muestra los 75 proyectos registrados en la MIDS con su respectivo folio, monto y porcentaje clasificados por su tipo de incidencia.

Tabla 132 Proyectos de incidencia directa y complementaria

Incidencia directa				Incidencia complementaria			
Folio MIDS	Proyecto	Monto	%	Folio MIDS	Proyecto	Incidencia	%
155	Construcción de linea en baja tension	$15,605.39	0.1%	142831	Construcción de pavimento de adoquín	$29,629.56	0.2%
985	Construccion de linea de baja tension	$16,389.60	0.1%	156771	Construccion de drenaje sanitario	$179,024.34	1.4%
14734	Ampliación de drenaje sanitario	$320,037.22	2.4%	158481	Construcción de guarnición de concreto	$93,367.30	0.7%
14807	Construcción de linea en baja tension	$36,348.05	0.3%	166438	Construccion de guarniciones de concreto	$43,517.99	0.3%
88451	Ampliacion de drenaje sanitario	$164,745.20	1.3%	166560	Construccion de pavimento de adoquín	$286,037.52	2.2%
91227	Ampliacion de red de agua potable	$59,233.76	0.5%	166742	Construccion de techumbre en la primaria heroes de chapultepec	$650,000.00	5.0%
91368	Ampliacion de red de drenaje sanitario (mano de obra)	$107,556.15	0.8%	169219	Construccion de pavimento de adoquín	$80,618.56	0.6%
92653	Construcción de linea en baja tension	$13,939.52	0.1%	202139	Construcción de guarnición de concreto	$56,610.66	0.4%
92730	Construcción de linea en media tension	$37,427.40	0.3%	202172	Construcción de banquetas de concreto	$75,100.28	0.6%
119384	Ampliacion de drenaje sanitario	$123,164.14	0.9%	202313	Rehabilitacion de pavimento de adoquín	$22,456.41	0.2%
119476	Ampliacion de drenaje sanitario	$135,389.92	1.0%	203626	Construcción de pavimento de adoquín	$146,387.80	1.1%
128047	Ampliacion de	$36,196.33	0.3%	230662	Construcción de	$240,710.63	1.8%

	red de agua potable				techumbre en la primaria emiliano zapata y escuela primaria ignacio manuel altamirano		
128140	Ampliacion de drenaje sanitario	$111,429.63	0.8%				
128194	Construcción de linea en baja y media tension	$78,598.29	0.6%				
142734	Mejoramiento del drenaje pluvial primera etapa encortinado de barranca	$574,132.23	4.4%				
142894	Rehabilitacion de red de agua potable	$385,156.29	2.9%				
149230	Construccion de techo firme	$31,697.37	0.2%				
158557	Construcción de linea en baja tension	$20,702.28	0.2%				
158622	Ampliacion de red de agua potable	$34,731.63	0.3%				
160730	Ampliacion de red para agua potable	$92,058.93	0.7%				
160883	Construccion de cuarto para baño	$39,099.21	0.3%				
161093	Construccion de cuarto dormitorio	$44,839.76	0.3%				
163304	Construccion de cuarto para cocina	$29,185.46	0.2%				
163331	Construccion de cuarto para baño	$43,671.72	0.3%				

166291	Construccion de cuarto dormitorio	$55,240.10	0.4%				
166652	Construccion de red de drenaje pluvial	$540,000.00	4.1%				
166707	Construcción de tanque para agua potable	$2,300,000.00	17.5%				
168553	Rehabilitacion de drenaje sanitario	$108,453.64	0.8%				
168662	Construcción de linea en baja tension	$21,934.17	0.2%				
168727	Construcción de linea en baja tension	$7,718.94	0.1%				
168791	Construcción de linea en baja tension	$10,621.82	0.1%				
168936	Construccion de media y baja tension	$64,564.70	0.5%				
169072	Ampliación de red de agua potable	$32,392.78	0.2%				
169147	Rehabilitacion de red de agua potable	$18,109.29	0.1%				
169274	Construccion de drenaje pluvial	$420,211.26	3.2%				
169401	Mejoramiento del drenaje pluvial segunda etapa encortinamiento de barranca	$574,145.77	4.4%				
169472	Rehabilitacion de red de agua potable segunda etapa	$343,959.40	2.6%				
185875	Construccion de drenaje	$107,214.79	0.8%				

	pluvial						
186080	Ampliacion de drenaje sanitario	$88,919.84	0.7%				
186226	Cosntruccion de piso firme	$2,813.85	0.0%				
186561	Construccion de techo de concreto	$40,301.50	0.3%				
186715	Construccion de cuarto para baño	$42,100.25	0.3%				
191287	Construccion de cuarto dormitorio	$41,291.20	0.3%				
191528	Construccion de cuarto para baño	$40,452.09	0.3%				
191979	Construccion de cuarto para cocina	$30,267.74	0.2%				
192279	Construccion de cuarto dormitorio	$40,240.47	0.3%				
199171	Ampliacion de red de drenaje sanitario	$156,876.14	1.2%				
199231	Ampliacion de drenaje sanitario	$204,958.83	1.6%				
201890	Rehabilitacion de drenaje sanitario	$71,272.92	0.5%				
201935	Rehabilitacion de drenaje sanitario	$108,727.58	0.8%				
202003	Rehabilitacion de pozo profundo de agua potable	$115,514.89	0.9%				
202032	Rehabilitacion de drenaje sanitario	$98,564.72	0.8%				

202085	Ampliacion de red de agua potable	$15,978.84	0.1%				
202220	Construccion de cuarto para baño	$54,859.28	0.4%				
202246	Construccion de cuarto dormitorio	$43,009.54	0.3%				
228793	Ampliacion de drenaje sanitario	$68,632.66	0.5%				
237472	Ampliacion de drenaje sanitario	$145,000.00	1.1%				
239303	Ampliacion de red de drenaje sanitario	$89,310.73	0.7%				
240123	Ampliacion de drenaje sanitario	$103,628.90	0.8%				
240737	Construccion de pozo para agua potable construccion de linea de conduccion y tanque elevado	$1,224,408.94	9.3%				
241760	Ampliacion de drenaje sanitario	$473,362.76	3.6%				
244328	Ampliacion de red de agua potable	$219,902.40	1.7%				
244394	Ampliacion de red de drenaje sanitario	$150,222.04	1.1%				
Total	**63 proyectos**	**$10,826,520.25**	**82.5%**	Total	**12 proyectos**	**$1,903,461.05**	**14.5%**

34 Tlaxco

El municipio de Tlaxco en el año 2016 le fue autorizado un monto total de $34,406,691.00 ejerciendo el 100% del recurso FISMDF otorgado (Ver tabla 133).

Tabla 133. Presupuesto 2016

Autorizado	Ejercido	Remanente	Presupuesto ejercido respecto al autorizado
$34,406,691.00	$34,406,691.00	$ 0.00	100%

Se realizaron un total de 201 obras por un monto de $34,406,691.00 correspondientes al 100.0% del recurso otorgado beneficiando a 35,613 personas. La tabla 134 muestra el folio MIDS con el que se encuentra registrado cada proyecto en la MIDS (Matriz de Inversión Para el Desarrollo Social), la descripción del proyecto, el presupuesto ejercido, el impacto o número de beneficiarios, el rubro y la subclasificación.

Tabla 134. Proyectos realizados en el municipio

Folio MIDS	Descripción del Proyecto	Presupuesto Ejercido	Unidad de Medida	Impacto personas	Rubro	Subclasificación
44955	Rehabilitacion de red para drenaje sanitario	$138,305.69	276 metros lineales	80	Agua y saneamiento	Drenaje sanitario
63709	Ampliacion de red para drenaje sanitario	$18,559.87	14 metros lineales	20	Agua y saneamiento	Drenaje sanitario
103804	Construcción de pavimento de adoquín en calle 10 de abril norte guadalupe huexotitla	$101,183.31	260 metros cuadrados	8	Urbanización	Calles (adoquín, asfalto, concreto y empedrado)
153153	Construccion de pavimento de adoquín en la calle abasolo de san jose tepeyahualco	$193,687.61	436 metros cuadrados	32	Urbanización	Calles (adoquín, asfalto, concreto y empedrado)
153372	Ampliación de guarnición en calle abasolo de la colonia sexta sección	$51,680.19	196 metros lineales	45	Urbanización	Guarniciones y banquetas

153441	Construcción de pavimento de adoquín en calle abasolo colonia sexta sección	$339,994.28	743 metros cuadrados	47	Urbanización	Calles (adoquín, asfalto, concreto y empedrado)
153758	Rehabilitación de pozo profundo de agua potable en santa maria zotoluca	$29,000.00	1 pozo	235	Agua y saneamiento	Pozo profundo de agua potable
153765	Ampliación de red para drenaje sanitario en privada benito juarez colonia maximo rojas xalostoc	$40,367.39	55 metros lineales	48	Agua y saneamiento	Drenaje sanitario
157015	Rehabiltacion de pozo profundo de agua potable en pozo de la comunidad mariano matamoros	$36,936.49	1 pozo (s)	1122	Agua y saneamiento	Pozo profundo de agua potable
158711	Ampliación de red de electrificación en carretera tlaxco chignahuapan colonia quinta sección o barrio chico	$54,257.43	158 metros lineales	80	Vivienda	Electrificación
158802	Construcción de tanque séptico prefabricado en calle cinco de mayo colonia postal y vista hermosa	$173,125.43	1 tanque	33	Vivienda	Tanques sépticos conectado a fosa séptica o drenaje
158908	Construcción de techo firme en calle vicente suárez en colonia postal y vista hermosa	$31,551.49	47 metros cuadrados	3	Vivienda	Techo firme (no material de desecho, ni lámina de cartón)
159015	Construcción de techo firme en calle benito juárez colonia postal y vista hermosa	$17,863.66	26 metros cuadrados	3	Vivienda	Techo firme (no material de desecho, ni lámina de cartón)

160965	Construcción de techo firme en calle pino suarez colonia postal y vista hermosa	$42,034.92	62 metros cuadrados	3	Vivienda	Techo firme (no material de desecho, ni lámina de cartón)
161010	Construcción de red para agua potable en calle ninguno colonia quinta sección	$200,414.24	1024 metros lineales	48	Agua y saneamiento	Red o sistema de agua potable
161115	Ampliación de electrificación de pozo	$52,316.00	1 pozo (s)	328	Agua y saneamiento	Pozo profundo de agua potable
161233	Rehabilitación de planta de tratamiento de aguas residuales	$290,000.00	1 planta (s)	1037	Agua y saneamiento	Planta de tratamiento de aguas residuales
161781	Construcción de pozo de absorción en varias calles de la comunidad de la rosa	$339,108.87	25 pozo (s)	125	Agua y saneamiento	Pozos de absorción
168188	Construcción de techo firme en calle abasolo miraflores y alfonso sanchez anaya	$53,267.18	79 metros cuadrados	15	Vivienda	Techo firme (no material de desecho, ni lámina de cartón)
168192	Construcción de techo firme en calle nicolas bravo vicente guerrero y abasolo colonia sexta sección	$108,234.37	160 metros cuadrados	15	Vivienda	Techo firme (no material de desecho, ni lámina de cartón)
168226	Construcción de techo firme en calle miraflores y ninguno colonia sexta sección	$29,682.82	44 metros cuadrados	8	Vivienda	Techo firme (no material de desecho, ni lámina de cartón)
168228	Construcción de cuarto para baño en calle gumersindo m hernandez y ninguno colonia sexta sección	$83,376.86	2 cuartos	6	Vivienda	Cuarto para baño
168237	Ampliación de guarnición en calle seis poniente y siete norte	$101,436.59	385 metros cuadrados	20	Urbanización	Guarniciones y banquetas

	comunidad el rosario					
168250	Construcción de pavimento de adoquín en calle orquidea san pedro la cueva	$89,520.31	195 metros cuadrados	48	Urbanización	Calles (adoquín, asfalto, concreto y empedrado)
168269	Construcción de pavimento de adoquín en privada veinte de noviembre guadalupe huexotitla	$188,660.82	529 metros cuadrados	19	Urbanización	Calles (adoquín, asfalto, concreto y empedrado)
168274	Construcción de pavimento de adoquín en calle venustiano carranza comunidad lagunilla	$590,418.23	1447 metros cuadrados	25	Urbanización	Calles (adoquín, asfalto, concreto y empedrado)
168283	Construcción de red para agua potable en avenida jardínes unión ejidal tierra y libertad	$55,191.93	235 metros lineales	20	Agua y saneamiento	Red o sistema de agua potable
168297	Contrucción de pavimento de concreto en calle benito juarez colonia maximo rojas xalostoc	$467,359.14	916 metros cuadrados	80	Urbanización	Calles (adoquín, asfalto, concreto y empedrado)
168305	Ampliación de guarnición en calle emiliano zapata san antonio huexotitla	$12,359.08	47 metros lineales	19	Urbanización	Guarniciones y banquetas
168307	Construcción de pavimento de adoquín en calle emiliano zapata san antonio huexotitla	$186,192.21	417 metros cuadrados	62	Urbanización	Calles (adoquín, asfalto, concreto y empedrado)
168310	Rehabilitación de red para agua potable en prolongación xicohtencatl	$37,243.26	180 metros lineales	48	Agua y saneamiento	Red o sistema de agua potable

	colonia tepatlaxco					
168316	Ampliación de red para drenaje sanitario en prolongación xicohtencatl colonia tepatlaxco	$91,839.43	177 metros lineales	49	Agua y saneamiento	Drenaje sanitario
168317	Rehabilitación de camino en camino principal rancheria las mesas	$283,960.90	11940 metros cuadrados	233	Urbanización	Revestimiento
168321	Ampliación de guarnición en calle primero de mayo san jose tepeyahualco	$32,482.26	125 metros cuadrados	32	Urbanización	Guarniciones y banquetas
168325	Ampliación de banqueta en calle primero de mayo san jose tepeyahualco	$37,003.37	115 metros cuadrados	32	Urbanización	Guarniciones y banquetas
168326	Construcción de pavimento de adoquín en calle primero de mayo san jose tepeyahualco	$361,825.26	828 metros cuadrados	42	Urbanización	Calles (adoquín, asfalto, concreto y empedrado)
168328	Construcción de pavimento de adoquín en calle adolfo lopez mateos san lorenzo soltepec	$480,151.87	1095 metros cuadrados	80	Urbanización	Calles (adoquín, asfalto, concreto y empedrado)
168332	Ampliación de guarnición en calle benito juarez san lorenzo soltepec	$31,760.96	120 metros lineales	42	Urbanización	Guarniciones y banquetas
168336	Ampliación de guarnición de banqueta en calle benito juarez san lorenzo soltepec	$113,049.88	310 metros cuadrados	42	Urbanización	Guarniciones y banquetas
168339	Ampliación de red para drenaje sanitario en calle carlos salinas de gortari comunidad maguey cenizo	$66,078.30	239 metros lineales	48	Agua y saneamiento	Drenaje sanitario

168341	Rehabilitación de pavimento de adoquín en calle carlos salinas de gortari comunidad maguey cenizo	$89,972.91	661 metros cuadrados	48	Urbanización	Calles (adoquín, asfalto, concreto y empedrado)
168343	Ampliación de red de electrificación en calle el carmen y calle ninguno colonia postal y vista hermosa	$308,886.44	566 metros lineales	382	Vivienda	Electrificación
168346	Rehabilitación de deposito o tanque de agua potable en camino a las vigas comunidad maguey cenizo	$28,698.35	1 depósito	152	Agua y saneamiento	Tanques sépticos conectado a fosa séptica o drenaje
168348	Rehabilitación de camino en camino rural de san jose atotonilco comunidad de san jose atotonilco	$463,950.12	25000 metros cuadrados	233	Urbanización	Revestimiento
168352	Ampliación de guarnición en calle lazaro cardenas y gustavo madero comunidad san diego quintanilla	$21,094.33	66 metros lineales	22	Urbanización	Guarniciones y banquetas
168353	Ampliación de banqueta en calle lazaro cardenas y gustavo madero comunidad san diego quintanilla	$26,086.34	65 metros cuadrados	22	Urbanización	Guarniciones y banquetas
168354	Construcción de pavimento de concreto en carretera atotonilco tlaxco comunidad san jose atotonilco	$700,034.62	1750 metros cuadrados	615	Urbanización	Calles (adoquín, asfalto, concreto y empedrado)
168558	Construcción de red para agua potable en calle ninguno colonia sexta sección o barrio grande	$111,456.28	464 metros lineales	48	Agua y saneamiento	Red o sistema de agua potable

168652	Ampliación de red de electrificación en calle ninguno comunidad san pedro la cueva	$184,849.79	374 metros lineales	30	Vivienda	Electrificación
168679	Ampliación de red de electrificación en calle temonton rancheria la palma	$115,023.00	150 metros lineales	65	Vivienda	Electrificación
168700	Ampliación de red de electrificación en camino a las mesas rancheria capilla de tepeyahualco	$210,384.28	315 metros lineales	35	Vivienda	Electrificación
168748	Ampliación de red de electrificación en rancho toluquilla rancheria capilla de tepeyahualco	$59,714.20	1 metros lineales	35	Vivienda	Electrificación
168795	Construcción de red para agua potable en calle ninguno sexta sección o barrio grande	$212,812.93	1164 metros lineales	55	Agua y saneamiento	Red o sistema de agua potable
168863	Construcción de red para agua potable en calle estanislao rodríguez colonia tepatlaxco	$49,475.46	300 metros lineales	65	Agua y saneamiento	Red o sistema de agua potable
168891	Ampliación de red de electrificación en calle abasolo comunidad mariano matamoros	$180,004.19	297 metros lineales	60	Vivienda	Electrificación
168924	Construcción de techo firme en camino principal ranchería la palma	$7,428.36	11 metros cuadrados	3	Vivienda	Techo firme (no material de desecho, ni lámina de cartón)
168966	Construcción de cuarto dormitorio en calle vicente guerrero colonia el sabinal	$53,808.42	1 cuartos	6	Vivienda	Cuartos dormitorio

168999	Rehabilitación de pozo profundo de agua potable en ranchería maguey cenizo	$6,728.00	1 pozo (s)	152	Agua y saneamiento	Pozo profundo de agua potable
169042	Construcción de red para agua potable en red de agua existente rancheria las mesas	$68,616.88	300 metros lineales	38	Agua y saneamiento	Red o sistema de agua potable
177590	Construcción de cuarto dormitorio en calle mariano matamoros y gumersindo m hernandez colonia sexta sección o barrio grande	$106,198.18	2 cuartos	6	Vivienda	Cuartos dormitorio
177691	Construcción de techo firme en calle gumersindo m hernandez colonia sexta sección o barrio grande	$45,738.53	68 metros cuadrados	5	Vivienda	Techo firme (no material de desecho, ni lámina de cartón)
177734	Ampliación de electrificación en privada carrasco comunidad acopinalco del peñon	$37,568.82	120 metros lineales	20	Vivienda	Electrificación
177772	Ampliación de red de electrificación en avenida onesimo escamilla comunidad acopinalco del peñon	$302,729.65	733 metros lineales	20	Vivienda	Electrificación
202797	Ampliación de red para drenaje sanitario en privada la palma colonia quinta seccion o barrio chico	$60,262.73	104 metros lineales	48	Agua y saneamiento	Drenaje sanitario
204519	Rehabilitación de planta de tratamiento de aguas residuales en la comunidad	$290,000.00	1 planta (s)	1037	Agua y saneamiento	Planta de tratamiento de aguas residuales

	de lagunillas					
204549	Construcción de drenaje pluvial en calle innominada de la comunidad de san antonio huexotitla	$115,193.32	6 metros lineales	252	Agua y saneamiento	Drenaje pluvial
206588	Ampliación de red de electrificación en calle las alcaparras rancheria ojo de agua	$153,974.24	379 metros lineales	77	Vivienda	Electrificación
206616	Ampliación de red de electrificación en camino principal rancheria ojo de agua	$32,559.54	105 metros lineales	77	Vivienda	Electrificación
206646	Ampliación de red de electrificación en camino principal primaria rancheria ojo de agua	$111,435.62	226 metros lineales	65	Vivienda	Electrificación
206662	Rehabilitación de pozo profundo de agua potable en maguey cenizo	$17,487.00	1 pozo (s)	152	Agua y saneamiento	Pozo profundo de agua potable
207656	Ampliación de red de electrificación en carretera a tlaxco de san pedro la cueva	$42,200.61	43 metros lineales	22	Vivienda	Electrificación
207680	Construcción de cuarto dormitorio en calle abasolo y carretera tlaxco zacatlan colonia sexta sección o barrio grande	$107,469.68	2 cuartos	6	Vivienda	Cuartos dormitorio
207706	Ampliación de red de electrificación en camino viejo xalostoc colonia postal y vista hermosa	$131,988.30	417 metros lineales	55	Vivienda	Electrificación
207751	Ampliación de red de electrificación en calle diez de	$23,365.67	78 metros lineales	20	Vivienda	Electrificación

	mayo rancheria ojo de agua					
207767	Construcción de cuarto dormitorio en libramiento tlaxco el peñon colonia tepatlaxco	$53,697.38	1 cuartos	3	Vivienda	Cuartos dormitorio
207826	Rehabilitación de deposito o tanque de agua potable en cajas de agua de la comunidad san diego quintanilla	$65,944.34	1 depósito	101	Agua y saneamiento	Tanques sépticos conectado a fosa séptica o drenaje
207998	Ampliación de guarnición en calle veinte de noviembre colonia el sabinal	$66,160.62	220 metros lineales	190	Urbanización	Guarniciones y banquetas
208030	Ampliación de guarnición en calle venustiano carranza en acopinalco del peñón	$48,115.47	185 metros lineales	80	Urbanización	Guarniciones y banquetas
208093	Ampliación de guarnición en calle violeta comunidad la herradura	$45,942.52	176 metros lineales	55	Urbanización	Guarniciones y banquetas
208111	Ampliación de guarnición en varias calles de san antonio huexotitla	$34,125.72	131 metros lineales	50	Urbanización	Guarniciones y banquetas
224143	Rehabilitación de red para agua potable en calle jose maria morelos comunidad de las vigas	$38,131.80	1 sistema	68	Agua y saneamiento	Red o sistema de agua potable
224227	Rehabilitación de red para drenaje sanitario en calle benito juarez comunidad de las vigas	$50,903.79	6 metros lineales	30	Agua y saneamiento	Drenaje sanitario
224251	Ampliación de red para drenaje sanitario en calle nueva peñon	$207,864.25	297 metros lineales	57	Agua y saneamiento	Drenaje sanitario

	comunidad acopinalco del peñón					
224280	Construcción de red para agua potable en camino a metla comunidad de san jose atotonilco	$1,953,313.11	3 metros lineales	3615	Agua y saneamiento	Red o sistema de agua potable
226018	Mejoramiento de sanitario en calle tlaxco jardín de niñoz quetzalcoatl colonia postal y vista hermosa	$86,021.91	1 sanitario (s)	80	Educación	Preescolar (sanitarios)
253035	Construcción de red para agua potable en avenida alvaro obregon colonia postal y vista hermosa	$218,897.52	776 metros lineales	40	Agua y saneamiento	Red o sistema de agua potable
253588	Construcción de tanque séptico prefabricado en calle ninguno colonia postal y vista hermosa	$623,065.50	1 tanque	33	Vivienda	Tanques sépticos conectado a fosa séptica o drenaje
253684	Construcción de cuarto dormitorio en calle innominada de la colonia postal y vista hermosa	$53,808.41	1 cuartos	3	Vivienda	Cuartos dormitorio
253762	Construcción de cuarto para baño en calle innominada colonia postal y vista hermosa	$41,162.28	1 cuartos	3	Vivienda	Cuarto para baño
253855	Rehabilitacion de pozo profundo para agua potable en el pozo de la comunidad de lagunillas	$94,337.71	1 pozo (s)	1575	Agua y saneamiento	Pozo profundo de agua potable
254095	Ampliación de red para drenaje sanitario en camino	$103,157.56	156 metros lineales	48	Agua y saneamiento	Drenaje sanitario

	ampliación zotoluca comunidad santa maría zotoluca					
254247	Ampliación de red para agua potable en calle innominada comunidad capilla de tepeyahualco	$74,901.17	161 metros lineales	40	Agua y saneamiento	Red o sistema de agua potable
254367	Construcción de techo firme en calle francisco sarabia colonia ejidal	$22,615.08	28 metros cuadrados	3	Vivienda	Techo firme (no material de desecho, ni lámina de cartón)
254383	Rehabilitación de red para drenaje sanitario en cerrada zahuapan colonia iturbide	$79,427.59	55 metros lineales	25	Agua y saneamiento	Drenaje sanitario
254406	Ampliación de red para drenaje sanitario en calle francisco javier mina colonia iturbide	$96,889.44	55 metros lineales	25	Agua y saneamiento	Drenaje sanitario
255151	Ampliación de red para drenaje sanitario en privada francisco javier mina colonia iturbide	$74,053.69	44 metros lineales	20	Agua y saneamiento	Drenaje sanitario
255171	Ampliación de red para drenaje sanitario en calle onesimo escamilla comunidad acopinalco del peñón	$170,163.38	110 metros lineales	57	Agua y saneamiento	Drenaje sanitario
255449	Construcción de cuarto dormitorio en libramiento el sabinal iturbide colonia el sabinal	$110,413.33	2 cuartos	6	Vivienda	Cuartos dormitorio
255815	Construcción de cuarto dormitorio en calle montañez colonia el sabinal	$106,162.68	2 cuartos	6	Vivienda	Cuartos dormitorio

255886	Construcción de cuarto dormitorio en privada plan de iguala colonia el sabinal	$76,808.50	1 cuartos	4	Vivienda	Cuartos dormitorio
256009	Construcción de techo firme en calles alvarez benito juarez nicolas bravo de la colonia el sabinal	$190,902.74	276 metros cuadrados	21	Vivienda	Techo firme (no material de desecho, ni lámina de cartón)
256121	Ampliación de red de electrificación en privada nueva peñón comunidad acopinalco del peñón	$21,078.68	66 metros lineales	20	Vivienda	Electrificación
256151	Rehabilitación de pozo profundo para agua potable de la comunidad de san josé atotonilco	$40,484.00	1 pozo (s)	3615	Agua y saneamiento	Pozo profundo de agua potable
256174	Construcción de red de alcantarillado	$36,825.99	5 metros lineales	251	Agua y saneamiento	Red de alcantarillado
256206	Ampliación de red para drenaje sanitario en calle miguel aleman colonia graciano sánchez	$77,046.61	32 metros lineales	57	Agua y saneamiento	Drenaje sanitario
256221	Rehabilitación de red para agua potable en calle gumersindo m hernandez y abasolo colonia sexta sección o barrio grande	$20,557.78	1 sistema	68	Agua y saneamiento	Red o sistema de agua potable
256979	Construcción de techo firme en prolongación abasolo colonia sexta sección o barrio grande	$21,924.81	33 metros cuadrados	5	Vivienda	Techo firme (no material de desecho, ni lámina de cartón)
257013	Construcción de cuarto dormitorio en calle innominada de la	$161,425.23	3 cuartos	9	Vivienda	Cuartos dormitorio

	colonia ejidal					
260938	Construcción de señaleticas en varias calles de la ciudad de tlaxco	$243,698.07	2500 pieza	3909	Urbanización	Señalética
261167	Ampliación de red de electrificación en camino a las mesas comunidad san josé atotonilco	$195,402.93	147 metros lineales	45	Vivienda	Electrificación
261286	Ampliación de red para drenaje sanitario en calle melchor ocampo colonia san juan	$121,417.37	190 metros lineales	48	Agua y saneamiento	Drenaje sanitario
261350	Construcción de red para agua potable en calle melchor ocampo colonia san juan	$52,038.57	180 metros lineales	48	Agua y saneamiento	Red o sistema de agua potable
270695	Construcción de cuarto para baño en calle innominada colonia ejidal	$121,675.87	3 cuartos	9	Vivienda	Cuarto para baño
270866	Construcción de red para agua potable en camino real las granjas la curva	$152,523.10	926 metros lineales	65	Agua y saneamiento	Red o sistema de agua potable
270950	Construcción de red para agua potable en camino a planta de tratamiento colonia san juan	$208,367.08	1234 metros lineales	65	Agua y saneamiento	Red o sistema de agua potable
280588	Construcción de techo en área de impartición fisica	$840,304.08	666 metros cuadrados	53	Educación	Techados en áreas de impartición de educación
280641	Construcción de techo en área de impartición física en la comunidad unión ejídal tierra y libertad	$732,320.78	470 metros cuadrados	50	Educación	Techados en áreas de impartición de educación
284930	Construcción de techo en área de	$718,166.72	476 metros	50	Educación	Techados en áreas de

	impartición física colonia san juan		cuadrados			impartición de educación
291126	Construcción de techo firme en calle benito juarez colonia el sabinal	$104,433.51	153 metros cuadrados	6	Vivienda	Techo firme (no material de desecho, ni lámina de cartón)
291181	Ampliación de red para drenaje sanitario en privada innominada colonia el sabinal	$44,996.97	57 metros lineales	57	Agua y saneamiento	Drenaje sanitario
291259	Ampliación de red para drenaje sanitario en calle innominada comunidad unión ejidal tierra y libertad	$43,109.01	70 metros lineales	57	Agua y saneamiento	Drenaje sanitario
291309	Construcción de techo firme en calle innominada colonia diego muñoz camargo	$58,869.86	46 metros lineales	3	Vivienda	Techo firme (no material de desecho, ni lámina de cartón)
291383	Contrucción de cuarto dormitorio en calle domingo arenas colonia el sabinal	$159,244.02	3 cuartos	10	Vivienda	Cuartos dormitorio
291505	Ampliación de red para drenaje sanitario en calle jazmin colonia el sabinal	$75,844.58	120 metros lineales	37	Agua y saneamiento	Drenaje sanitario
291734	Ampliación de red para drenaje sanitario en calle girasoles colonia el sabinal	$57,118.97	80 metros lineales	57	Agua y saneamiento	Drenaje sanitario
291858	Ampliación de red para drenaje sanitario en calle buganvilias colonia el sabinal	$29,962.71	50 metros lineales	57	Agua y saneamiento	Drenaje sanitario
292045	Rehabilitación de red para agua potable en calle jose maria morelos	$43,499.18	1 sistema	68	Agua y saneamiento	Red o sistema de agua potable

	comunidad de las vigas					
292096	Rehabilitación de red para drenaje sanitario en calle benito juarez comunidad de las vigas	$61,010.54	6 metros lineales	30	Agua y saneamiento	Drenaje sanitario
292378	Ampliación de red para drenaje sanitario en calle innominada comunidad san pedro la cueva	$336,220.59	500 metros lineales	60	Agua y saneamiento	Drenaje sanitario
293903	Construcción de cuarto para baño en calle veintiuno de marzo comunidad guadalupe huexotitla	$164,649.12	4 cuartos	15	Vivienda	Cuarto para baño
294016	Construcción de red para agua potable en calle niños héroes comunidad lagunillas	$332,779.59	300 metros lineales	20	Agua y saneamiento	Red o sistema de agua potable
294069	Rehabilitación de red para agua potable en red existente de la comunidad de las mesas	$294,624.22	300 metros lineales	48	Agua y saneamiento	Red o sistema de agua potable
294271	Construcción de red de alcantarillado en rancho santa rosa comunidad de tecomalucan	$122,565.19	7 metros lineales	251	Agua y saneamiento	Red de alcantarillado
294536	Construcción de cuarto dormitorio en calle francisco sarabia colonia ejidal	$345,683.52	7 cuartos	25	Vivienda	Cuartos dormitorio
294698	Ampliación de red para drenaje sanitario en calle francisco i madero colonia san juan	$208,530.08	310 metros lineales	48	Agua y saneamiento	Drenaje sanitario

295157	Construcción de cuarto para baño en calle ignacio allende y abasolo colonia sexta sección o barrio grande	$250,130.58	6 cuartos	20	Vivienda	Cuarto para baño
295671	Construcción de techo en área de impartición física en santa maria zotoluca	$453,671.52	631 metros cuadrados	50	Educación	Techados en áreas de impartición de educación
295915	Construcción de tanque séptico prefabricado en calle innominada colonia la martinica	$429,310.35	1 tanque	251	Vivienda	Tanques sépticos conectado a fosa séptica o drenaje
296073	Ampliación de red para drenaje sanitario en calle innominada de la colonia quinta sección o barrio chico	$432,309.55	150 metros lineales	48	Agua y saneamiento	Drenaje sanitario
321584	Ampliación de red para drenaje sanitario en calle innominada colonia tepatlaxco	$159,628.78	412 metros lineales	180	Agua y saneamiento	Drenaje sanitario
321746	Construcción de red para agua potable en calle vicente guerrero colonia tlaxco	$338,238.84	749 metros lineales	220	Agua y saneamiento	Red o sistema de agua potable
321823	Ampliación de red para drenaje sanitario en calle seis colonia el sabinal	$271,519.89	168 metros lineales	40	Agua y saneamiento	Drenaje sanitario
321882	Ampliación de red para drenaje sanitario en calle aquiles serdan colonia postal y vista hermosa	$178,835.20	88 metros lineales	72	Agua y saneamiento	Drenaje sanitario
321917	Ampliación de red para drenaje sanitario en calle luis donaldo	$225,846.70	110 metros lineales	50	Agua y saneamiento	Drenaje sanitario

	colosio colonia postal y vista hermosa					
321979	Ampliación de red para drenaje sanitario en calle dos colonia postal y vista hermosa	$124,993.91	218 metros lineales	80	Agua y saneamiento	Drenaje sanitario
322050	Ampliación de red para agua potable en calle benito juarez colonia el sabinal	$320,387.84	295 metros lineales	120	Agua y saneamiento	Red o sistema de agua potable
322111	Ampliación de red para drenaje sanitario en carretera tlaxco zacatlan colonia el sabinal	$107,211.90	244 metros lineales	65	Agua y saneamiento	Drenaje sanitario
322176	Ampliación de red para drenaje sanitario en privada dos km veintisiete colonia el sabinal	$142,236.95	199 metros lineales	65	Agua y saneamiento	Drenaje sanitario
326344	Ampliación de red para agua potable en prolongacion gumersindo m hernandez colonia sexta seccion o barrio grande	$120,310.07	249 metros lineales	25	Agua y saneamiento	Red o sistema de agua potable
329732	Ampliación de red para drenaje sanitario en calle innominada colonia sexta sección o barrio grande	$216,452.81	124 metros lineales	23	Agua y saneamiento	Drenaje sanitario
329779	Ampliación de red para agua potable en calle gumersindo m hernandez colonia sexta sección o barrio grande	$116,236.44	512 metros lineales	120	Agua y saneamiento	Red o sistema de agua potable
329852	Ampliación de red para drenaje sanitario en calle gumersindo m	$200,905.57	215 metros lineales	110	Agua y saneamiento	Drenaje sanitario

	hernandez colonia sexta sección o barrio grande					
329906	Ampliación de red de electrificación en calle macario m hernandez colonia sexta sección	$134,522.14	265 metros lineales	30	Vivienda	Electrificación
330079	Ampliación de red para drenaje sanitario en calle nicolas bravo colonia sexta sección o barrio grande	$135,730.01	140 metros lineales	71	Agua y saneamiento	Drenaje sanitario
330122	Ampliación de red para agua potable en camino a rancherias colonia postal y vista hermosa	$126,250.99	419 metros lineales	25	Agua y saneamiento	Red o sistema de agua potable
330166	Ampliación de red para drenaje sanitario en camino a rancherias colonia postal y vista hermosa	$249,402.06	216 metros lineales	15	Agua y saneamiento	Drenaje sanitario
330211	Construcción de cuarto dormitorio en calle benito juarez colonia el sabinal	$105,768.99	2 cuartos	6	Vivienda	Cuartos dormitorio
330250	Construcción de cuartos para cocina en prolongacion veinte de noviembre colonia el sabinal	$109,961.27	2 cuartos	6	Vivienda	Cuarto para cocina
330274	Ampliación de red para drenaje sanitario en calle ocho norte comunidad el rosario	$237,788.30	500 metros lineales	245	Agua y saneamiento	Drenaje sanitario
330330	Ampliación de red para drenaje sanitario en calle	$234,834.83	390 metros lineales	70	Agua y saneamiento	Drenaje sanitario

	antonio lopez jimenez comunidad acopinalco del peñon					
330380	Ampliación de red para drenaje sanitario en calle tres oriente comunidad el rosario	$115,815.69	290 metros lineales	245	Agua y saneamiento	Drenaje sanitario
330476	Construcción de red para agua potable en calle santo tomas colonia sexta sección o barrio grande	$254,406.76	554 metros lineales	80	Agua y saneamiento	Red o sistema de agua potable
330561	Ampliación de red para drenaje sanitario en calle santo tomas colonia sexta sección o barrio grande	$229,972.69	674 metros lineales	88	Agua y saneamiento	Drenaje sanitario
330586	Ampliación de red para drenaje sanitario en calle innominada entre santo tomas colonia sexta sección o barrio grande	$114,725.96	506 metros lineales	130	Agua y saneamiento	Drenaje sanitario
330626	Construcción de red para agua potable en avenida de la reforma comunidad graciano sanchez	$112,004.18	182 metros lineales	22	Agua y saneamiento	Red o sistema de agua potable
330696	Ampliación de red para drenaje sanitario en calle francisco villa comunidad la magdalena soltepec	$253,718.66	441 metros lineales	150	Agua y saneamiento	Drenaje sanitario
330830	Construcción de red para agua potable en red existente rancheria	$181,086.58	910 metros lineales	277	Agua y saneamiento	Red o sistema de agua potable

	ojo de agua					
330875	Ampliación de red para drenaje sanitario en calle benito juarez colonia maximo rojas xalostoc	$164,925.30	232 metros lineales	138	Agua y saneamiento	Drenaje sanitario
330911	Ampliación de red para drenaje sanitario en privada francisco villa comunidad acopinalco del peñon	$184,993.71	180 metros lineales	20	Agua y saneamiento	Drenaje sanitario
330944	Ampliación de red para drenaje sanitario en calle abasolo colonia sexta sección o barrio grande	$304,419.18	499 metros lineales	75	Agua y saneamiento	Drenaje sanitario
331009	Ampliación de red para drenaje sanitario en avenida venustiano carranza colonia quinta seccion o barrio chico	$100,691.45	242 metros lineales	50	Agua y saneamiento	Drenaje sanitario
331037	Ampliación de red de electrificación en camino a rancherias colonia postal y vista hermosa	$240,513.82	850 metros lineales	40	Vivienda	Electrificación
331068	Ampliación de red de electrificación en varias calles colonia postal y vista hermosa	$295,107.89	1049 metros lineales	200	Vivienda	Electrificación
331106	Ampliación de red de electrificación en rancheria campo david santa maria zotoluca	$131,359.53	456 metros lineales	40	Vivienda	Electrificación
336420	Ampliación de red para drenaje sanitario en calle innominada	$112,032.51	216 metros lineales	40	Agua y saneamiento	Drenaje sanitario

	colonia san juan					
336615	Ampliación de red de electrificación en calle seis oriente y benito juarez comunidad el rosario	$135,752.34	429 metros lineales	40	Vivienda	Electrificación
336710	Ampliación de red de electrificación en calle cuatro oriente comunidad el rosario	$142,456.13	463 metros lineales	20	Vivienda	Electrificación
336760	Ampliación de red de electrificación en calle ocho oriente comunidad el rosario	$156,585.73	523 metros lineales	24	Vivienda	Electrificación
337292	Ampliación de red de electrificación en calle emiliano zapata comunidad lagunillas	$105,462.03	308 metros lineales	20	Vivienda	Electrificación
346919	Construcción de drenaje pluvial en jaguey de la comunidad la union ejidal tierra y libertad	$538,554.32	170 metros lineales	2251	Agua y saneamiento	Drenaje pluvial
346942	Ampliación de red de electrificación en calle innominada comunidad las vigas	$144,733.23	470 metros lineales	20	Vivienda	Electrificación
346949	Construcción de cuarto para baño en calle independencia norte jose maria morelos y guadalupe victoria comunidad jose maria morelos buenavist	$124,541.49	3 cuartos	25	Vivienda	Cuarto para baño
347094	Construcción de cuartos para cocina en calle guadalupe victoria y justo sierra	$165,514.55	3 cuartos	10	Vivienda	Cuarto para cocina

	comunidad jose maria morelos buenavista					
347112	Ampliación de red para drenaje sanitario en calle dos norte comunidad el rosario	$129,947.25	175 metros lineales	80	Agua y saneamiento	Drenaje sanitario
347130	Construcción de tanque séptico prefabricado en calle innominada ampliación zotoluca comunidad santa maria zotoluca	$120,175.54	1 tanque	15	Vivienda	Tanques sépticos conectado a fosa séptica o drenaje
347153	Construcción de cuarto dormitorio en calle veinte de noviembre comunidad jose maria morelos buenavista	$153,483.34	3 cuartos	16	Vivienda	Cuartos dormitorio
347201	Construcción de red para agua potable en avenida reforma colonia graciano sanchez	$116,987.54	204 metros lineales	35	Agua y saneamiento	Drenaje sanitario
347224	Ampliación de red de electrificación en calle cinco de mayo colonia el sabinal	$178,424.96	621 metros lineales	60	Vivienda	Electrificación
347244	Construcción de cuarto para baño en calle abasolo y santo tomas colonia sexta sección o barrio grande	$259,742.86	6 cuartos	21	Vivienda	Cuarto para baño
347293	Construcción de cuartos para baño en calle belen colonia sexta sección o barrio grande	$168,160.88	4 cuartos	18	Vivienda	Cuarto para baño
347323	Construcción de cuarto dormitorio	$221,224.30	4 cuartos	28	Vivienda	Cuartos

	en calle gumersindo m hernandez colonia sexta sección o barrio grande					dormitorio
347349	Ampliación de red para drenaje sanitario en calle lazaro cardenas comunidad mariano matamoros	$322,815.58	442 metros lineales	1123	Agua y saneamiento	Drenaje sanitario
347378	Ampliación de red para drenaje sanitario en calle zahuapan colonia iturbide	$397,076.60	317 metros lineales	46	Agua y saneamiento	Drenaje sanitario
347406	Construcción de red para agua potable en calle innominada la pedregoza quinta sección	$226,176.39	794 metros lineales	155	Agua y saneamiento	Red o sistema de agua potable
362349	Construcción de red de agua potable en camino principal comunidad las mesas	$243,964.36	2059 metros lineales	233	Agua y saneamiento	Red o sistema de agua potable
362557	Construcción de red para agua potable en calle estanislao rodriguez colonia sexta sección o barrio grande	$132,250.86	1000 metros lineales	155	Agua y saneamiento	Red o sistema de agua potable
362911	Construcción de red para agua potable en cerro de la peña comunidad acopinalco del peñón	$180,783.75	175 metros lineales	2401	Agua y saneamiento	Red o sistema de agua potable
363509	Construcción de noria en nacimiento natural comunidad mariano matamoros	$126,518.98	1 noria	1123	Agua y saneamiento	Norias

363633	Ampliación de red de electrificación en calle gumersindo m hernandez colonia sexta sección o barrio grande	$131,974.68	445 metros lineales	25	Vivienda	Electrificación
363802	Construcción de deposito o tanque de agua potable en delegación la martinica	$225,233.13	1 depósito	251	Agua y saneamiento	Tanques sépticos conectado a fosa séptica o drenaje
370104	Construcción de deposito o tanque de agua potable en maguey cenizo	$175,825.27	1 depósito	152	Agua y saneamiento	Tanques sépticos conectado a fosa séptica o drenaje

Las 201 obras realizadas cubren 4 de los 5 rubros de gasto, La tabla 135 muestra los 5 Rubros con sus respectivas subclasificaciones, la cantidad de proyectos, los montos por subclasificación y por rubro.

Tabla 135. Montos de proyectos por rubro y subclasificación

Rubro	Subclasificación	Proyectos por subclasificación	Monto por subclasificación	Proyectos por rubro	Monto por rubro
Agua y saneamiento	Drenaje pluvial	2	$ 653,747.64	96	$ 16,331,946.15
	Drenaje sanitario	51	$ 7,718,949.12		
	Pozos de absorción	1	$ 339,108.87		
	Planta de tratamiento de aguas residuales	2	$ 580,000.00		
	Pozo profundo de agua potable	7	$ 277,289.20		
	Red de alcantarillado	2	$ 159,391.18		
	Red o sistema de agua potable	30	$ 6,476,941.16		
	Norias	1	$ 126,518.98		
Educación	Preescolar (sanitarios)	1	$ 86,021.91	5	$ 2,830,485.01
	Techados en áreas de impartición de educación	4	$ 2,744,463.10		
Salud	Centros de salud o unidades médicas		$ -	0	$ -
Urbanización	Revestimiento	2	$ 747,911.02	27	$ 5,401,906.99
	Calles (adoquín, asfalto, concreto y empedrado)	12	$ 3,789,000.57		

	Señalética	0	$ 243,698.07		
	Guarniciones y banquetas	13	$ 621,297.33		
Vivienda	Cuarto para baño	8	$ 1,213,439.94	73	$ 9,761,553.16
	Cuartos dormitorio	14	$ 1,815,195.98		
	Cuarto para cocina	2	$ 275,475.82		
	Tanques sépticos conectado a fosa séptica o drenaje	8	$ 1,841,377.91		
	Techo firme (no material de desecho, ni lámina de cartón)	13	$ 653,747.64		
	Electrificación	28	$ 3,962,315.87		
				201	$ 34,325,891.31

De acuerdo a los lineamientos FAIS 2016 del presupuesto autorizado al municipio, se deberá destinar como mínimo el 70% para obras de incidencia directa y como máximo el 30% para obras de incidencia complementaria. Tlaxco obtuvo resultados adecuados en ambos tipos de incidencia, ya que logró superar por un 4.4% el porcentaje mínimo establecido para proyectos de incidencia directa, con un total de 74.4% por $25,594,299.00 correspondientes a 166 proyectos y un 20.6% para proyectos de incidencia complementaria por un monto de $7,083,007.34 correspondientes a 35 proyectos. La tabla 136 muestra los 201 proyectos registrados en la MIDS con su respectivo folio, monto y porcentaje clasificados por su tipo de incidencia.

Tabla 136 Proyectos de incidencia directa y complementaria

Incidencia directa				Incidencia complementaria			
Folio MIDS	**Proyecto**	**Monto**	**%**	**Folio MIDS**	**Proyecto**	**Incidencia**	**%**
44955	Rehabilitacion de red para drenaje sanitario	$138,305.69	0.4%	103804	Construcción de pavimento de adoquín en calle 10 de abril norte guadalupe huexotitla	$101,183.31	0.3%
63709	Ampliacion de red para drenaje sanitario	$18,559.87	0.1%	153153	Construccion de pavimento de adoquín en la calle abasolo de san jose tepeyahualco	$193,687.61	0.6%
153758	Rehabilitación de pozo profundo de	$29,000.00	0.1%	153372	Ampliación de guarnición en calle abasolo de	$51,680.19	0.2%

	agua potable en santa maria zotoluca				la colonia sexta sección		
153765	Ampliación de red para drenaje sanitario en privada benito juarez colonia maximo rojas xalostoc	$40,367.39	0.1%	153441	Construcción de pavimento de adoquín en calle abasolo colonia sexta sección	$339,994.28	1.0%
157015	Rehabiltacion de pozo profundo de agua potable en pozo de la comunidad mariano matamoros	$36,936.49	0.1%	161233	Rehabilitación de planta de tratamiento de aguas residuales	$290,000.00	0.8%
158711	Ampliación de red de electrificación en carretera tlaxco chignahuapan colonia quinta sección o barrio chico	$54,257.43	0.2%	168237	Ampliación de guarnición en calle seis poniente y siete norte comunidad el rosario	$101,436.59	0.3%
158802	Construcción de tanque séptico prefabricado en calle cinco de mayo colonia postal y vista hermosa	$173,125.43	0.5%	168250	Construcción de pavimento de adoquín en calle orquidea san pedro la cueva	$89,520.31	0.3%
158908	Construcción de techo firme en calle vicente suárez en colonia postal y vista hermosa	$31,551.49	0.1%	168269	Construcción de pavimento de adoquín en privada veinte de noviembre guadalupe huexotitla	$188,660.82	0.5%
159015	Construcción de techo firme en calle benito juárez colonia postal y vista hermosa	$17,863.66	0.1%	168274	Construcción de pavimento de adoquín en calle venustiano carranza comunidad lagunilla	$590,418.23	1.7%

160965	Construcción de techo firme en calle pino suarez colonia postal y vista hermosa	$42,034.92	0.1%	168297	Contrucción de pavimento de concreto en calle benito juarez colonia maximo rojas xalostoc	$467,359.14	1.4%
161010	Construcción de red para agua potable en calle ninguno colonia quinta sección	$200,414.24	0.6%	168305	Ampliación de guarnición en calle emiliano zapata san antonio huexotitla	$12,359.08	0.0%
161115	Ampliación de electrificación de pozo	$52,316.00	0.2%	168307	Construcción de pavimento de adoquín en calle emiliano zapata san antonio huexotitla	$186,192.21	0.5%
161781	Construcción de pozo de absorción en varias calles de la comunidad de la rosa	$339,108.87	1.0%	168317	Rehabilitación de camino en camino principal rancheria las mesas	$283,960.90	0.8%
168188	Construcción de techo firme en calle abasolo miraflores y alfonso sanchez anaya	$53,267.18	0.2%	168321	Ampliación de guarnición en calle primero de mayo san jose tepeyahualco	$32,482.26	0.1%
168192	Construcción de techo firme en calle nicolas bravo vicente guerrero y abasolo colonia sexta sección	$108,234.37	0.3%	168325	Ampliación de banqueta en calle primero de mayo san jose tepeyahualco	$37,003.37	0.1%
168226	Construcción de techo firme en calle miraflores y ninguno colonia sexta sección	$29,682.82	0.1%	168326	Construcción de pavimento de adoquín en calle primero de mayo san jose tepeyahualco	$361,825.26	1.1%
168228	Construcción de cuarto para baño en calle gumersindo m hernandez y ninguno colonia	$83,376.86	0.2%	168328	Construcción de pavimento de adoquín en calle adolfo lopez mateos san	$480,151.87	1.4%

	sexta sección				lorenzo soltepec		
168283	Construcción de red para agua potable en avenida jardínes unión ejidal tierra y libertad	$55,191.93	0.2%	168332	Ampliación de guarnición en calle benito juarez san lorenzo soltepec	$31,760.96	0.1%
168310	Rehabilitación de red para agua potable en prolongación xicohtencatl colonia tepatlaxco	$37,243.26	0.1%	168336	Ampliación de guarnición de banqueta en calle benito juarez san lorenzo soltepec	$113,049.88	0.3%
168316	Ampliación de red para drenaje sanitario en prolongación xicohtencatl colonia tepatlaxco	$91,839.43	0.3%	168341	Rehabilitación de pavimento de adoquín en calle carlos salinas de gortari comunidad maguey cenizo	$89,972.91	0.3%
168339	Ampliación de red para drenaje sanitario en calle carlos salinas de gortari comunidad maguey cenizo	$66,078.30	0.2%	168348	Rehabilitación de camino en camino rural de san jose atotonilco comunidad de san jose atotonilco	$463,950.12	1.3%
168343	Ampliación de red de electrificación en calle el carmen y calle ninguno colonia postal y vista hermosa	$308,886.44	0.9%	168352	Ampliación de guarnición en calle lazaro cardenas y gustavo madero comunidad san diego quintanilla	$21,094.33	0.1%
168346	Rehabilitación de deposito o tanque de agua potable en camino a las vigas comunidad maguey cenizo	$28,698.35	0.1%	168353	Ampliación de banqueta en calle lazaro cardenas y gustavo madero comunidad san diego quintanilla	$26,086.34	0.1%
168558	Construcción de red para	$111,456.28	0.3%	168354	Construcción de pavimento de	$700,034.62	2.0%

	agua potable en calle ninguno colonia sexta sección o barrio grande				concreto en carretera atotonilco tlaxco comunidad san jose atotonilco		
168652	Ampliación de red de electrificación en calle ninguno comunidad san pedro la cueva	$184,849.79	0.5%	204519	Rehabilitación de planta de tratamiento de aguas residuales en la comunidad de lagunillas	$290,000.00	0.8%
168679	Ampliación de red de electrificación en calle temonton rancheria la palma	$115,023.00	0.3%	207998	Ampliación de guarnición en calle veinte de noviembre colonia el sabinal	$66,160.62	0.2%
168700	Ampliación de red de electrificación en camino a las mesas rancheria capilla de tepeyahualco	$210,384.28	0.6%	208030	Ampliación de guarnición en calle venustiano carranza en acopinalco del peñón	$48,115.47	0.1%
168748	Ampliación de red de electrificación en rancho toluquilla rancheria capilla de tepeyahualco	$59,714.20	0.2%	208093	Ampliación de guarnición en calle violeta comunidad la herradura	$45,942.52	0.1%
168795	Construcción de red para agua potable en calle ninguno sexta sección o barrio grande	$212,812.93	0.6%	208111	Ampliación de guarnición en varias calles de san antonio huexotitla	$34,125.72	0.1%
168863	Construcción de red para agua potable en calle estanislao rodríguez colonia tepatlaxco	$49,475.46	0.1%	226018	Mejoramiento de sanitario en calle tlaxco jardín de niñoz quetzalcoatl colonia postal y vista hermosa	$86,021.91	0.3%
168891	Ampliación de red de	$180,004.19	0.5%	260938	Construcción de señaleticas en	$243,698.07	0.7%

	electrificación en calle abasolo comunidad mariano matamoros				varias calles de la ciudad de tlaxco		
168924	Construcción de techo firme en camino principal ranchería la palma	$7,428.36	0.0%	280588	Construcción de techo en área de impartición fisica	$840,304.08	2.4%
168966	Construcción de cuarto dormitorio en calle vicente guerrero colonia el sabinal	$53,808.42	0.2%	280641	Construcción de techo en área de impartición física en la comunidad unión ejídal tierra y libertad	$732,320.78	2.1%
168999	Rehabilitación de pozo profundo de agua potable en ranchería maguey cenizo	$6,728.00	0.0%	284930	Construcción de techo en área de impartición física colonia san juan	$718,166.72	2.1%
169042	Construcción de red para agua potable en red de agua existente rancheria las mesas	$68,616.88	0.2%	295671	Construcción de techo en área de impartición física en santa maria zotoluca	$453,671.52	1.3%
177590	Construcción de cuarto dormitorio en calle mariano matamoros y gumersindo m hernandez colonia sexta sección o barrio grande	$106,198.18	0.3%				
177691	Construcción de techo firme en calle gumersindo m hernandez colonia sexta sección o barrio grande	$45,738.53	0.1%				

177734	Ampliación de electrificación en privada carrasco comunidad acopinalco del peñon	$37,568.82	0.1%				
177772	Ampliación de red de electrificación en avenida onesimo escamilla comunidad acopinalco del peñon	$302,729.65	0.9%				
202797	Ampliación de red para drenaje sanitario en privada la palma colonia quinta seccion o barrio chico	$60,262.73	0.2%				
204549	Construcción de drenaje pluvial en calle innominada de la comunidad de san antonio huexotitla	$115,193.32	0.3%				
206588	Ampliación de red de electrificación en calle las alcaparras rancheria ojo de agua	$153,974.24	0.4%				
206616	Ampliación de red de electrificación en camino principal rancheria ojo de agua	$32,559.54	0.1%				
206646	Ampliación de red de electrificación en camino principal primaria	$111,435.62	0.3%				

	rancheria ojo de agua						
206662	Rehabilitación de pozo profundo de agua potable en maguey cenizo	$17,487.00	0.1%				
207656	Ampliación de red de electrificación en carretera a tlaxco de san pedro la cueva	$42,200.61	0.1%				
207680	Construcción de cuarto dormitorio en calle abasolo y carretera tlaxco zacatlan colonia sexta sección o barrio grande	$107,469.68	0.3%				
207706	Ampliación de red de electrificación en camino viejo xalostoc colonia postal y vista hermosa	$131,988.30	0.4%				
207751	Ampliación de red de electrificación en calle diez de mayo rancheria ojo de agua	$23,365.67	0.1%				
207767	Construcción de cuarto dormitorio en libramiento tlaxco el peñon colonia tepatlaxco	$53,697.38	0.2%				
207826	Rehabilitación de deposito o tanque de agua potable en cajas de agua de la comunidad san diego	$65,944.34	0.2%				

	quintanilla						
224143	Rehabilitación de red para agua potable en calle jose maria morelos comunidad de las vigas	$38,131.80	0.1%				
224227	Rehabilitación de red para drenaje sanitario en calle benito juarez comunidad de las vigas	$50,903.79	0.1%				
224251	Ampliación de red para drenaje sanitario en calle nueva peñon comunidad acopinalco del peñón	$207,864.25	0.6%				
224280	Construcción de red para agua potable en camino a metla comunidad de san jose atotonilco	$1,953,313.11	5.7%				
253035	Construcción de red para agua potable en avenida alvaro obregon colonia postal y vista hermosa	$218,897.52	0.6%				
253588	Construcción de tanque séptico prefabricado en calle ninguno colonia postal y vista hermosa	$623,065.50	1.8%				
253684	Construcción de cuarto dormitorio en calle	$53,808.41	0.2%				

	innominada de la colonia postal y vista hermosa						
253762	Construcción de cuarto para baño en calle innominada colonia postal y vista hermosa	$41,162.28	0.1%				
253855	Rehabilitacion de pozo profundo para agua potable en el pozo de la comunidad de lagunillas	$94,337.71	0.3%				
254095	Ampliación de red para drenaje sanitario en camino ampliación zotoluca comunidad santa maría zotoluca	$103,157.56	0.3%				
254247	Ampliación de red para agua potable en calle innominada comunidad capilla de tepeyahualco	$74,901.17	0.2%				
254367	Construcción de techo firme en calle francisco sarabia colonia ejidal	$22,615.08	0.1%				
254383	Rehabilitación de red para drenaje sanitario en cerrada zahuapan colonia iturbide	$79,427.59	0.2%				
254406	Ampliación de red para drenaje sanitario en	$96,889.44	0.3%				

	calle francisco javier mina colonia iturbide						
255151	Ampliación de red para drenaje sanitario en privada francisco javier mina colonia iturbide	$74,053.69	0.2%				
255171	Ampliación de red para drenaje sanitario en calle onesimo escamilla comunidad acopinalco del peñón	$170,163.38	0.5%				
255449	Construcción de cuarto dormitorio en libramiento el sabinal iturbide colonia el sabinal	$110,413.33	0.3%				
255815	Construcción de cuarto dormitorio en calle montañez colonia el sabinal	$106,162.68	0.3%				
255886	Construcción de cuarto dormitorio en privada plan de iguala colonia el sabinal	$76,808.50	0.2%				
256009	Construcción de techo firme en calles alvarez benito juarez nicolas bravo de la colonia el sabinal	$190,902.74	0.6%				
256121	Ampliación de red de electrificación en privada	$21,078.68	0.1%				

	nueva peñón comunidad acopinalco del peñón						
256151	Rehabilitación de pozo profundo para agua potable de la comunidad de san josé atotonilco	$40,484.00	0.1%				
256174	Construcción de red de alcantarillado	$36,825.99	0.1%				
256206	Ampliación de red para drenaje sanitario en calle miguel aleman colonia graciano sánchez	$77,046.61	0.2%				
256221	Rehabilitación de red para agua potable en calle gumersindo m hernandez y abasolo colonia sexta sección o barrio grande	$20,557.78	0.1%				
256979	Construcción de techo firme en prolongación abasolo colonia sexta sección o barrio grande	$21,924.81	0.1%				
257013	Construcción de cuarto dormitorio en calle innominada de la colonia ejidal	$161,425.23	0.5%				
261167	Ampliación de red de electrificación en camino a las mesas comunidad san	$195,402.93	0.6%				

	josé atotonilco						
261286	Ampliación de red para drenaje sanitario en calle melchor ocampo colonia san juan	$121,417.37	0.4%				
261350	Construcción de red para agua potable en calle melchor ocampo colonia san juan	$52,038.57	0.2%				
270695	Construcción de cuarto para baño en calle innominada colonia ejidal	$121,675.87	0.4%				
270866	Construcción de red para agua potable en camino real las granjas la curva	$152,523.10	0.4%				
270950	Construcción de red para agua potable en camino a planta de tratamiento colonia san juan	$208,367.08	0.6%				
291126	Construcción de techo firme en calle benito juarez colonia el sabinal	$104,433.51	0.3%				
291181	Ampliación de red para drenaje sanitario en privada innominada colonia el sabinal	$44,996.97	0.1%				
291259	Ampliación de red para drenaje sanitario en	$43,109.01	0.1%				

	calle innominada comunidad unión ejidal tierra y libertad						
291309	Construcción de techo firme en calle innominada colonia diego muñoz camargo	$58,869.86	0.2%				
291383	Contrucción de cuarto dormitorio en calle domingo arenas colonia el sabinal	$159,244.02	0.5%				
291505	Ampliación de red para drenaje sanitario en calle jazmin colonia el sabinal	$75,844.58	0.2%				
291734	Ampliación de red para drenaje sanitario en calle girasoles colonia el sabinal	$57,118.97	0.2%				
291858	Ampliación de red para drenaje sanitario en calle buganvilias colonia el sabinal	$29,962.71	0.1%				
292045	Rehabilitación de red para agua potable en calle jose maria morelos comunidad de las vigas	$43,499.18	0.1%				
292096	Rehabilitación de red para drenaje sanitario en	$61,010.54	0.2%				

	calle benito juarez comunidad de las vigas						
292378	Ampliación de red para drenaje sanitario en calle innominada comunidad san pedro la cueva	$336,220.59	1.0%				
293903	Construcción de cuarto para baño en calle veintiuno de marzo comunidad guadalupe huexotitla	$164,649.12	0.5%				
294016	Construcción de red para agua potable en calle niños héroes comunidad lagunillas	$332,779.59	1.0%				
294069	Rehabilitación de red para agua potable en red existente de la comunidad de las mesas	$294,624.22	0.9%				
294271	Construcción de red de alcantarillado en rancho santa rosa comunidad de tecomalucan	$122,565.19	0.4%				
294536	Construcción de cuarto dormitorio en calle francisco sarabia colonia ejidal	$345,683.52	1.0%				
294698	Ampliación de red para drenaje sanitario en	$208,530.08	0.6%				

	calle francisco i madero colonia san juan						
295157	Construcción de cuarto para baño en calle ignacio allende y abasolo colonia sexta sección o barrio grande	$250,130.58	0.7%				
295915	Construcción de tanque séptico prefabricado en calle innominada colonia la martinica	$429,310.35	1.2%				
296073	Ampliación de red para drenaje sanitario en calle innominada de la colonia quinta sección o barrio chico	$432,309.55	1.3%				
321584	Ampliación de red para drenaje sanitario en calle innominada colonia tepatlaxco	$159,628.78	0.5%				
321746	Construcción de red para agua potable en calle vicente guerrero colonia tlaxco	$338,238.84	1.0%				
321823	Ampliación de red para drenaje sanitario en calle seis colonia el sabinal	$271,519.89	0.8%				
321882	Ampliación de red para	$178,835.20	0.5%				

	drenaje sanitario en calle aquiles serdan colonia postal y vista hermosa						
321917	Ampliación de red para drenaje sanitario en calle luis donaldo colosio colonia postal y vista hermosa	$225,846.70	0.7%				
321979	Ampliación de red para drenaje sanitario en calle dos colonia postal y vista hermosa	$124,993.91	0.4%				
322050	Ampliación de red para agua potable en calle benito juarez colonia el sabinal	$320,387.84	0.9%				
322111	Ampliación de red para drenaje sanitario en carretera tlaxco zacatlan colonia el sabinal	$107,211.90	0.3%				
322176	Ampliación de red para drenaje sanitario en privada dos km veintisiete colonia el sabinal	$142,236.95	0.4%				
326344	Ampliación de red para agua potable en prolongacion gumersindo m hernandez colonia sexta seccion o barrio	$120,310.07	0.3%				

	grande						
329732	Ampliación de red para drenaje sanitario en calle innominada colonia sexta sección o barrio grande	$216,452.81	0.6%				
329779	Ampliación de red para agua potable en calle gumersindo m hernandez colonia sexta sección o barrio grande	$116,236.44	0.3%				
329852	Ampliación de red para drenaje sanitario en calle gumersindo m hernandez colonia sexta sección o barrio grande	$200,905.57	0.6%				
329906	Ampliación de red de electrificación en calle macario m hernandez colonia sexta sección	$134,522.14	0.4%				
330079	Ampliación de red para drenaje sanitario en calle nicolas bravo colonia sexta sección o barrio grande	$135,730.01	0.4%				
330122	Ampliación de red para agua potable en camino a rancherias colonia postal y	$126,250.99	0.4%				

	vista hermosa						
330166	Ampliación de red para drenaje sanitario en camino a rancherias colonia postal y vista hermosa	$249,402.06	0.7%				
330211	Construcción de cuarto dormitorio en calle benito juarez colonia el sabinal	$105,768.99	0.3%				
330250	Construcción de cuartos para cocina en prolongacion veinte de noviembre colonia el sabinal	$109,961.27	0.3%				
330274	Ampliación de red para drenaje sanitario en calle ocho norte comunidad el rosario	$237,788.30	0.7%				
330330	Ampliación de red para drenaje sanitario en calle antonio lopez jimenez comunidad acopinalco del peñon	$234,834.83	0.7%				
330380	Ampliación de red para drenaje sanitario en calle tres oriente comunidad el rosario	$115,815.69	0.3%				
330476	Construcción de red para agua potable en calle santo	$254,406.76	0.7%				

	tomas colonia sexta sección o barrio grande						
330561	Ampliación de red para drenaje sanitario en calle santo tomas colonia sexta sección o barrio grande	$229,972.69	0.7%				
330586	Ampliación de red para drenaje sanitario en calle innominada entre santo tomas colonia sexta sección o barrio grande	$114,725.96	0.3%				
330626	Construcción de red para agua potable en avenida de la reforma comunidad graciano sanchez	$112,004.18	0.3%				
330696	Ampliación de red para drenaje sanitario en calle francisco villa comunidad la magdalena soltepec	$253,718.66	0.7%				
330830	Construcción de red para agua potable en red existente rancheria ojo de agua	$181,086.58	0.5%				
330875	Ampliación de red para drenaje sanitario en calle benito juarez colonia maximo rojas xalostoc	$164,925.30	0.5%				

330911	Ampliación de red para drenaje sanitario en privada francisco villa comunidad acopinalco del peñon	$184,993.71	0.5%				
330944	Ampliación de red para drenaje sanitario en calle abasolo colonia sexta sección o barrio grande	$304,419.18	0.9%				
331009	Ampliación de red para drenaje sanitario en avenida venustiano carranza colonia quinta seccion o barrio chico	$100,691.45	0.3%				
331037	Ampliación de red de electrificación en camino a rancherias colonia postal y vista hermosa	$240,513.82	0.7%				
331068	Ampliación de red de electrificación en varias calles colonia postal y vista hermosa	$295,107.89	0.9%				
331106	Ampliación de red de electrificación en rancheria campo david santa maria zotoluca	$131,359.53	0.4%				
336420	Ampliación de red para drenaje sanitario en	$112,032.51	0.3%				

	calle innominada colonia san juan						
336615	Ampliación de red de electrificación en calle seis oriente y benito juarez comunidad el rosario	$135,752.34	0.4%				
336710	Ampliación de red de electrificación en calle cuatro oriente comunidad el rosario	$142,456.13	0.4%				
336760	Ampliación de red de electrificación en calle ocho oriente comunidad el rosario	$156,585.73	0.5%				
337292	Ampliación de red de electrificación en calle emiliano zapata comunidad lagunillas	$105,462.03	0.3%				
346919	Construcción de drenaje pluvial en jaguey de la comunidad la union ejidal tierra y libertad	$538,554.32	1.6%				
346942	Ampliación de red de electrificación en calle innominada comunidad las vigas	$144,733.23	0.4%				
346949	Construcción de cuarto para baño en calle independencia norte jose maria	$124,541.49	0.4%				

	morelos y guadalupe victoria comunidad jose maria morelos buenavist						
347094	Construcción de cuartos para cocina en calle guadalupe victoria y justo sierra comunidad jose maria morelos buenavista	$165,514.55	0.5%				
347112	Ampliación de red para drenaje sanitario en calle dos norte comunidad el rosario	$129,947.25	0.4%				
347130	Construcción de tanque séptico prefabricado en calle innominada ampliación zotoluca comunidad santa maria zotoluca	$120,175.54	0.3%				
347153	Construcción de cuarto dormitorio en calle veinte de noviembre comunidad jose maria morelos buenavista	$153,483.34	0.4%				
347201	Construcción de red para agua potable en avenida reforma colonia graciano sanchez	$116,987.54	0.3%				
347224	Ampliación de red de electrificación	$178,424.96	0.5%				

	en calle cinco de mayo colonia el sabinal						
347244	Construcción de cuarto para baño en calle abasolo y santo tomas colonia sexta sección o barrio grande	$259,742.86	0.8%				
347293	Construcción de cuartos para baño en calle belen colonia sexta sección o barrio grande	$168,160.88	0.5%				
347323	Construcción de cuarto dormitorio en calle gumersindo m hernandez colonia sexta sección o barrio grande	$221,224.30	0.6%				
347349	Ampliación de red para drenaje sanitario en calle lazaro cardenas comunidad mariano matamoros	$322,815.58	0.9%				
347378	Ampliación de red para drenaje sanitario en calle zahuapan colonia iturbide	$397,076.60	1.2%				
347406	Construcción de red para agua potable en calle innominada la pedregoza quinta sección	$226,176.39	0.7%				
362349	Construcción de red de agua potable en	$243,964.36	0.7%				

	camino principal comunidad las mesas						
362557	Construcción de red para agua potable en calle estanislao rodriguez colonia sexta sección o barrio grande	$132,250.86	0.4%				
362911	Construcción de red para agua potable en cerro de la peña comunidad acopinalco del peñón	$180,783.75	0.5%				
363509	Construcción de noria en nacimiento natural comunidad mariano matamoros	$126,518.98	0.4%				
363633	Ampliación de red de electrificación en calle gumersindo m hernandez colonia sexta sección o barrio grande	$131,974.68	0.4%				
363802	Construcción de deposito o tanque de agua potable en delegación la martinica	$225,233.13	0.7%				
370104	Construcción de deposito o tanque de agua potable en maguey cenizo	$175,825.27	0.5%				

Total	166 proyectos	$25,594,299.00	74.4%	Total	35 proyectos	$7,083,007.34	20.6%

35 Tocatlán

El municipio de Tocatlán en el año 2016 le fue autorizado un monto total de $3,062,004.00 ejerciendo el 100% del recurso FISMDF otorgado (Ver tabla 137).

Tabla 137. Presupuesto 2016

Autorizado	Ejercido	Remanente	Presupuesto ejercido respecto al autorizado
$3,062,004.00	$3,062,004.00	$ 0.00	100%

Se realizaron un total de 9 obras por un total de $2,908,903.90 correspondientes al 95% del recurso otorgado beneficiando a 17,076 personas, 3.0% para gastos indirectos por $91,860.10 y 2.0% para PRODIM por $61,240.00. La tabla 138 muestra el folio MIDS con el que se encuentra registrado cada proyecto en la MIDS (Matriz de Inversión Para el Desarrollo Social), la descripción del proyecto, el presupuesto ejercido, el impacto o número de beneficiarios, el rubro y la subclasificación.

Tabla 138. Proyectos realizados en el municipio

Folio MIDS	Descripción del Proyecto	Presupuesto Ejercido	Unidad de Medida	Impacto personas	Rubro	Subclasificación
199486	Rehabilitacion de sanitarios en escuela primaria rural lic adolfo lopez mateos	$23,200.17	1 módulo sanitario	600	Educación	Primaria (sanitarios)
199507	Rehabilitacion de sanitarios en escuela secundaria tecnica no seis	$28,420.94	1 módulo sanitario	600	Educación	Secundaria (sanitarios)
199561	Rehabilitacion de planta de tratamiento de aguas residuales	$236,100.53	1 planta (s)	6185	Agua y saneamiento	Planta de tratamiento de aguas residuales
199584	Construccion de red de drenaje sanitario	$815,157.91	283 metros lineales	1230	Agua y saneamiento	Drenaje sanitario
199602	Construccion de red de drenaje sanitario	$685,444.27	480 metros	1219	Agua y saneamiento	Drenaje sanitario

			lineales			
199620	Construccion de pavimento de adoquín	$200,000.00	1106 metros cuadrados	80	Urbanización	Calles (adoquín, asfalto, concreto y empedrado)
199646	Rehabilitacion de red de drenaje sanitario	$790,923.32	283 metros lineales	900	Agua y saneamiento	Drenaje sanitario
199674	Rehabilitacion de red y pozo de agua potable	$53,293.26	1 pozo (s)	6185	Agua y saneamiento	Pozo profundo de agua potable
199719	Ampliacion de red de drenaje sanitario	$76,363.50	60 metros lineales	77	Agua y saneamiento	Drenaje sanitario

Las 9 obras realizadas cubren 3 de los 5 rubros de gasto, La tabla 139 muestra los 5 Rubros con sus respectivas subclasificaciones, la cantidad de proyectos, los montos por subclasificación y por rubro.

Tabla 139. Montos de proyectos por rubro y subclasificación

Rubro	Subclasificación	Proyectos por subclasificación	Monto por subclasificación	Proyectos por rubro	Monto por rubro
Agua y saneamiento	Drenaje sanitario	4	$ 2,367,889.00	6	$ 2,657,282.79
	Planta de tratamiento de aguas residuales	1	$ 236,100.53		
	Pozo profundo de agua potable	1	$ 53,293.26		
Educación	Primaria (sanitarios)	1	$ 23,200.17	2	$51,621.11
	Secundaria (sanitarios)	1	$ 28,420.94		
Salud		0		0	
Urbanización	Calles (adoquín, asfalto, concreto y empedrado)	1	$ 200,000.00	1	$ 200,000.00
Vivienda		0		0	
			TOTAL PROYECTOS	**9**	**$ 2,908,903.90**

De acuerdo a los lineamientos FAIS 2016 del presupuesto autorizado al municipio, se deberá destinar como mínimo el 70% para obras de incidencia directa y como máximo el 30% para obras de incidencia complementaria. Tocatlán obtuvo resultados adecuados para ambos tipos de incidencia, ya quien logró superar por un 9.1% el porcentaje mínimo establecido para proyectos de incidencia directa, con un total de 79.1% por $2,421,182.26 correspondientes a 5 proyectos y un 15.9% para proyectos de incidencia complementaria por un monto de $487,721.64 correspondientes a 4 proyectos. La tabla 140 muestra los 9 proyectos registrados en la MIDS con su respectivo folio, monto y porcentaje clasificados por su tipo de incidencia.

Tabla 140 Proyectos de incidencia directa y complementaria

Incidencia directa				Incidencia complementaria			
Folio MIDS	**proyecto**	**monto**	**%**	**Folio MIDS**	**proyecto**	**incidencia**	**%**
199584	Construccion de red de drenaje sanitario	$815,157.91	26.6%	199486	Rehabilitacion de sanitarios en escuela primaria rural lic adolfo lopez mateos	$ 23,200.17	0.8%
199602	Construccion de red de drenaje sanitario	$685,444.27	22.4%	199507	Rehabilitacion de sanitarios en escuela secundaria tecnica no seis	$ 28,420.94	0.9%
199646	Rehabilitacion de red de drenaje sanitario	$790,923.32	25.8%	199561	Rehabilitacion de planta de tratamiento de aguas residuales	$ 236,100.53	7.7%
199674	Rehabilitacion de red y pozo de agua potable	$53,293.26	1.7%	199620	Construccion de pavimento de adoquín	$ 200,000.00	6.5%
199719	Ampliacion de red de drenaje sanitario	$76,363.50	2.5%				
Total	**5 proyectos**	**$ 2,421,182.26**	**79.1%**	Total	**4 proyectos**	**$ 487,721.64**	**15.9%**

36 Totolac

El municipio de Totolac en el año 2016 le fue autorizado un monto total de $ 3,541,422.00 ejerciendo el 98.13% del recurso FISMDF otorgado (Ver tabla 141).

Tabla 141. Presupuesto 2016

Autorizado	Ejercido	Remanente	Presupuesto ejercido respecto al autorizado
$3,541,422.00	$3,475,135.91	$66,286.09	98.13%

Se realizaron un total de 15 obras por un total de $2,577,587.49 correspondientes al 72.8% del recurso otorgado beneficiando a 720 personas, 3.0% para gastos indirectos por $106,242.66 y 2.0% para PRODIM por $70,828.40. La tabla 142 muestra el folio MIDS con el que se encuentra registrado cada proyecto en la MIDS (Matriz de Inversión Para el Desarrollo Social), la descripción del proyecto, el presupuesto ejercido, el impacto o número de beneficiarios, el rubro y la subclasificación.

Tabla 142. Proyectos realizados en el municipio

Folio MIDS	Descripción del Proyecto	Presupuesto Ejercido	Unidad de Medida	Impacto personas	Rubro	Subclasificación
168536	Ampliacion de energia eléctrica	$281,367.34	240 metros lineales	60	Urbanización	Comedores comunitarios
168634	Ampliacion de red para drenaje sanitario	$277,589.17	491 metros lineales	125	Agua y saneamiento	Drenaje sanitario
168717	Ampliacion de red para drenaje sanitario	$41,495.90	246 metros lineales	65	Agua y saneamiento	Drenaje sanitario
168837	Ampliacion de red para agua potable	$123,366.66	70 metros lineales	30	Agua y saneamiento	Red o sistema de agua potable
168904	Ampliacion de red para drenaje sanitario	$88,660.13	102 metros lineales	30	Agua y saneamiento	Drenaje sanitario
168949	Ampliacion de red para agua potable	$390,033.09	190 metros lineales	40	Agua y saneamiento	Red o sistema de agua potable
169005	Ampliacion de energia eléctrica	$293,311.29	360 metros lineales	40	Vivienda	Electrificación
170926	Construccion de red para drenaje sanitario	$56,724.51	171 metros lineales	40	Agua y saneamiento	Drenaje sanitario
173497	Ampliacion de red para agua potable	$112,756.87	130 metros lineales	35	Agua y saneamiento	Red o sistema de agua potable
173546	Construccion de red para drenaje sanitario	$294,268.89	71 metros lineales	50	Agua y saneamiento	Drenaje sanitario
178067	Construccion de red para drenaje sanitario	$66,286.09	196 metros lineales	50	Agua y saneamiento	Drenaje sanitario

178701	Rehabilitacion de calle	$169,303.15	263 metros cuadrados	30	Urbanización	Calles (adoquín, asfalto, concreto y empedrado)
179581	Ampliacion de energia eléctrica	$31,554.80	100 metros lineales	10	Vivienda	Electrificación
179634	Rehabilitacion de calle	$291,832.39	465 metros cuadrados	100	Urbanización	Calles (adoquín, asfalto, concreto y empedrado)
180684	Construccion de pavimento de adoquín	$59,037.21	96 metros cuadrados	15	Urbanización	Pavimentación

Las 15 obras realizadas cubren 3 de los 5 rubros de gasto, La tabla 143 muestra los 5 Rubros con sus respectivas subclasificaciones, la cantidad de proyectos, los montos por subclasificación y por rubro.

Tabla 143. Montos de proyectos por rubro y subclasificación

Rubro	Subclasificación	Proyectos por subclasificación	Proyectos por rubro	Proyectos por rubro	Monto por rubro
Agua y saneamiento	Drenaje sanitario	6	$ 825,024.69	9	$ 1,451,181.31
	Red o sistema de agua potable	3	$ 626,156.62		
Educación				0	$ -
Salud				0	$ -
Urbanización	Calles (adoquín, asfalto, concreto y empedrado)	2	$ 461,135.54	4	$ 801,540.09
	Comedores comunitarios	1	$ 281,367.34		
	Pavimentación	1	$ 59,037.21		
Vivienda	Electrificación	2	$ 324,866.09	2	$ 324,866.09
			Total proyectos	15	$ 2,577,587.49

De acuerdo a los lineamientos FAIS 2016 del presupuesto autorizado al municipio, se deberá destinar como mínimo el 70% para obras de incidencia directa y como máximo el 30% para obras de incidencia complementaria. Totolac obtuvo resultados inadecuados en incidencia directa y adecuados en incidencia complementaria, ya que no logró superar por un 11.9% el porcentaje mínimo establecido para proyectos de incidencia directa, con un total de 58.1% por $2,057,414.74 correspondientes a 12 proyectos y un 14.7% para proyectos de incidencia complementaria por un monto de $520,172.75 correspondientes a 3 proyectos. La tabla 144 muestra los 15 proyectos registrados en la MIDS con su respectivo folio, monto y porcentaje clasificados por su tipo de incidencia

Tabla 144 Proyectos de incidencia directa y complementaria

Incidencia directa				Incidencia complementaria			
Folio MIDS	proyecto	monto	%	Folio MIDS	proyecto	incidencia	%
168536	Ampliacion de energia eléctrica	$281,367.34	7.9%	178701	Rehabilitacion de calle	$169,303.15	4.8%
168634	Ampliacion de red para drenaje sanitario	$277,589.17	7.8%	179634	Rehabilitacion de calle	$291,832.39	8.2%
168717	Ampliacion de red para drenaje sanitario	$41,495.90	1.2%	180684	Construccion de pavimento de adoquín	$59,037.21	1.7%
168837	Ampliacion de red para agua potable	$123,366.66	3.5%				
168904	Ampliacion de red para drenaje sanitario	$88,660.13	2.5%				
168949	Ampliacion de red para agua potable	$390,033.09	11.0%				
169005	Ampliacion de energia eléctrica	$293,311.29	8.3%				
170926	Construccion de red para drenaje sanitario	$56,724.51	1.6%				
173497	Ampliacion de red para agua potable	$112,756.87	3.2%				
173546	Construccion de red para drenaje sanitario	$294,268.89	8.3%				
178067	Construccion de red para drenaje sanitario	$66,286.09	1.9%				
178701	Rehabilitacion de calle	$169,303.15	4.8%				
Total	12 proyectos	$2,057,414.74	58.1%	Total	3 proyectos	$520,172.75	14.7%

37 Ziltlaltépec de Trinidad Sánchez Santos

El municipio de Ziltlaltépec de Trinidad Sánchez Santos en el año 2016 le fue autorizado un monto total de $10,125,301.00 ejerciendo el 100% del recurso FISMDF otorgado (Ver tabla 145).

Tabla 145. Presupuesto 2016

Autorizado	Ejercido	Remanente	Presupuesto ejercido respecto al autorizado
$10,125,301.00	$10,125,301.00	$ 0.00	100%

Se realizaron un total de 28 obras por un monto de $10,125,301.00 correspondientes al 100% del recurso otorgado beneficiando a 25,908 personas. La tabla 146 muestra el folio MIDS con el que se encuentra registrado cada proyecto en la MIDS (Matriz de Inversión Para el Desarrollo Social), la descripción del proyecto, el presupuesto ejercido, el impacto o número de beneficiarios, el rubro y la subclasificación.

Tabla 146. Proyectos realizados en el municipio

Folio MIDS	Descripción del Proyecto	Presupuesto Ejercido	Unidad de Medida	Impacto personas	Rubro	Subclasificación
39969	Construccion de linea de conduccion de los deshielos de la malintzi segunda etapa	$292,500.00	8500 metros lineales	6280	Agua y saneamiento	Líneas de conducción
133929	Construccion de drenaje sanitario en calle cuatro oriente y calle cinco de mayo	$523,631.00	270 metros lineales	160	Agua y saneamiento	Drenaje sanitario
142765	Construccion de drenaje colector en calle cinco oriente entre calle cuatro sur y calle diez sur	$1,119,545.56	557 metros lineales	400	Agua y saneamiento	Drenaje sanitario
142841	Construccion de drenaje sanitario en calle tres poniente entre calle cinco sur y calle cuatro sur	$952,127.20	473 metros lineales	240	Agua y saneamiento	Drenaje sanitario

155036	Construccion de banquetas en calle aldama entre calle matamoros y calle sin nombre	$39,619.59	94 metros cuadrados	60	Urbanización	Guarniciones y banquetas
161821	Construccion de alumbrado publico en la calle cinco norte entre calle diez y ocho poniente y calle cinco poniente	$567,993.30	50 lámparas	6850	Urbanización	Alumbrado público
161920	Construccion de alumbrado publico en calle independencia entre calle guerrero y calle sin nombre	$126,388.03	38 lámparas	669	Urbanización	Alumbrado público
202097	Construccion de drenaje sanitario en calle seis poniente entre calle tres norte y calle cinco de mayo	$191,761.63	139 metros lineales	50	Agua y saneamiento	Drenaje sanitario
202155	Construccion de drenaje sanitario en calle catorce poniente entre calle cinco de mayo y calle cinco norte	$451,320.04	240 metros lineales	160	Agua y saneamiento	Drenaje sanitario
202248	Construccion de barda en jardín de niños josefina ramos del rio	$143,246.16	34 metros lineales	80	Educación	Preescolar (bardas perimetrales)
220415	Construccion de guarniciones en calle nueve oriente entre calle cuatro sur y calle dos sur	$38,141.25	124 ml	40	Urbanización	Guarniciones y banquetas
220454	Construccion de banquetas en calle nueve oriente entre calle cuatro sur y calle dos sur	$43,099.81	91 metros cuadrados	40	Urbanización	Guarniciones y banquetas
220605	Construccion de drenaje sanitario en calle seis	$205,869.67	118 metros lineales	100	Agua y saneamiento	Drenaje sanitario

	poniente entre calle tres norte y calle cinco norte					
220643	Construccion de drenaje sanitario en privada cuatro poniente entre calle cuatro poniente y calle dos poniente	$128,173.16	89 metros lineales	25	Agua y saneamiento	Drenaje sanitario
221213	Construccion y equipamiento de rebombeo para sistema de agua potable	$403,141.27	1 sistema	1500	Agua y saneamiento	Red o sistema de agua potable
285192	Construccion de red de agua potable en calle san juan entre calle doce oriente y camino san juan	$39,549.49	232 metros lineales	30	Agua y saneamiento	Red o sistema de agua potable
285237	Construccion de red de energia eléctrica en calle sin nombre entre calle xicohtencatl y calle acapulco	$118,139.84	60 ml	80	Vivienda	Electrificación rural
285289	Construccion de barda perimetral en jardín de niños calpulli	$348,867.32	144 metros lineales	50	Educación	Preescolar (bardas perimetrales)
285383	Construccion de pavimento de adoquín en calle cuatro sur entre calle siete oriente y calle nueve oriente	$489,323.94	176 metros cuadrados	125	Urbanización	Calles (adoquín, asfalto, concreto y empedrado)
285519	Construccion de linea de conduccion de agua en calle trece norte entre calle dos poniente y calle adolfo lopez mateos	$173,120.07	204 metros lineales	800	Agua y saneamiento	Red o sistema de agua potable
285667	Construccion de drenaje sanitario en calle tres norte entre calle adolfo lopez mateos y	$486,220.06	334 metros lineales	160	Agua y saneamiento	Drenaje sanitario

	calle diez poniente					
285760	Construccion de red de agua potable en calle bugambilias entre carretra huamantlala venta y camino sin nombre	$44,130.46	183 metros lineales	125	Agua y saneamiento	Red o sistema de agua potable
286131	Construccion de drenaje sanitario en calle diez poniente entre calle cinco de mayo y calle cinco norte	$357,124.47	248 metros lineales	70	Agua y saneamiento	Drenaje sanitario
286201	Construccion de linea de conduccion de agua	$600,524.98	1083 metros lineales	6280	Agua y saneamiento	Líneas de conducción
286295	Construccion de pavimento de adoquín en calle nueve oriente entre calle cuatro sur y calle sin nombre	$279,499.09	614 metros cuadrados	125	Urbanización	Calles (adoquín, asfalto, concreto y empedrado)
288077	Construccion de linea de agua en calle beonilla vazquez entre calle acapulco y calle guerrero	$359,448.31	695 metros lineales	1119	Agua y saneamiento	Red o sistema de agua potable
288464	Construccion de linea de agua en calle doce ponoiente entre calle trece norte y calle quince norte	$152,784.53	384 metros lineales	110	Agua y saneamiento	Red o sistema de agua potable
288530	Construccin de drenaje colector en calle siete oriente entre calle cinco sur y calle seis sur	$1,450,010.77	732 metros lineales	180	Agua y saneamiento	Drenaje sanitario

Las 28 obras realizadas cubren 4 de los 5 rubros de gasto, La tabla 147 muestra los 5 Rubros con sus respectivas subclasificaciones, la cantidad de proyectos, los montos por subclasificación y por rubro.

Tabla 147. Montos de proyectos por rubro y subclasificación

Rubro	Subclasificación	Proyectos por subclasificación	Monto por subclasificación	Proyectos por rubro	Monto por rubro
Agua y saneamiento	Drenaje sanitario	10	$5,865,783.56	18	$ 7,930,982.67
	Líneas de conducción	2	$ 893,024.98		
	Red o sistema de agua potable	6	$ 1,172,174.13		
Educación	Preescolar (bardas perimetrales)	2	$ 492,113.48	2	$ 492,113.48
Salud				0	$ -
Urbanización	Alumbrado público	2	$ 694,381.33	7	$ 1,584,065.01
	Calles (adoquín, asfalto, concreto y empedrado)	2	$ 768,823.03		
	Guarniciones y banquetas	3	$ 120,860.65		
Vivienda	Electrificación rural	1	$ 118,139.84	1	$ 118,139.84
		Total proyectos		28	$ 10,125,301.00

De acuerdo a los lineamientos FAIS 2016 del presupuesto autorizado al municipio, se deberá destinar como mínimo el 70% para obras de incidencia directa y como máximo el 30% para obras de incidencia complementaria. Zitlaltepec de Trinidad Sánchez Santos obtuvo resultados adecuados para ambos tipos de incidencia, ya que logró superar por un 9.5% el porcentaje mínimo establecido para proyectos de incidencia directa, con un total de 79.5% por $8,049,122.51 correspondientes a 19 proyectos y un 20.5% para proyectos de incidencia complementaria por un monto de $2,076,178.49 correspondientes a 9 proyectos. La tabla 148 muestra los 28 proyectos registrados en la MIDS con su respectivo folio, monto y porcentaje clasificados por su tipo de incidencia.

Tabla 148 Proyectos de incidencia directa y complementaria

Incidencia directa				Incidencia complementaria			
Folio MIDS	Proyecto	Monto	%	Folio MIDS	Proyecto	Incidencia	%
39969	Construccion de linea de conduccion de los deshielos de la malintzi segunda etapa	$292,500.00	2.9%	155036	Construccion de banquetas en calle aldama entre calle matamoros y calle sin nombre	$39,619.59	0.4%
133929	Construccion de drenaje sanitario en calle cuatro oriente y calle	$523,631.00	5.2%	161821	Construccion de alumbrado publico en la calle cinco	$567,993.30	5.6%

	cinco de mayo				norte entre calle diez y ocho poniente y calle cinco poniente		
142765	Construccion de drenaje colector en calle cinco oriente entre calle cuatro sur y calle diez sur	$1,119,545.56	11.1%	161920	Construccion de alumbrado publico en calle independencia entre calle guerrero y calle sin nombre	$126,388.03	1.2%
142841	Construccion de drenaje sanitario en calle tres poniente entre calle cinco sur y calle cuatro sur	$952,127.20	9.4%	202248	Construccion de barda en jardín de niños josefina ramos del rio	$143,246.16	1.4%
202097	Construccion de drenaje sanitario en calle seis poniente entre calle tres norte y calle cinco de mayo	$191,761.63	1.9%	220415	Construccion de guarniciones en calle nueve oriente entre calle cuatro sur y calle dos sur	$38,141.25	0.4%
202155	Construccion de drenaje sanitario en calle catorce poniente entre calle cinco de mayo y calle cinco norte	$451,320.04	4.5%	220454	Construccion de banquetas en calle nueve oriente entre calle cuatro sur y calle dos sur	$43,099.81	0.4%
220605	Construccion de drenaje sanitario en calle seis poniente entre calle tres norte y calle cinco norte	$205,869.67	2.0%	285289	Construccion de barda perimetral en jardín de niños calpulli	$348,867.32	3.4%
220643	Construccion de drenaje sanitario en privada cuatro poniente entre calle cuatro poniente y calle dos poniente	$128,173.16	1.3%	285383	Construccion de pavimento de adoquín en calle cuatro sur entre calle siete oriente y calle nueve oriente	$489,323.94	4.8%
221213	Construccion y equipamiento de rebombeo para sistema de	$403,141.27	4.0%	286295	Construccion de pavimento de adoquín en calle nueve	$279,499.09	2.8%

	agua potable				oriente entre calle cuatro sur y calle sin nombre		
285192	Construccion de red de agua potable en calle san juan entre calle doce oriente y camino san juan	$39,549.49	0.4%				
285237	Construccion de red de energia eléctrica en calle sin nombre entre calle xicohtencatl y calle acapulco	$118,139.84	1.2%				
285519	Construccion de linea de conduccion de agua en calle trece norte entre calle dos poniente y calle adolfo lopez mateos	$173,120.07	1.7%				
285667	Construccion de drenaje sanitario en calle tres norte entre calle adolfo lopez mateos y calle diez poniente	$486,220.06	4.8%				
285760	Construccion de red de agua potable en calle bugambilias entre carretra huamantlala venta y camino sin nombre	$44,130.46	0.4%				
286131	Construccion de drenaje sanitario en calle diez poniente entre calle cinco de mayo y calle cinco norte	$357,124.47	3.5%				
286201	Construccion de linea de	$600,524.98	5.9%				

	conduccion de agua						
288077	Construccion de linea de agua en calle beonilla vazquez entre calle acapulco y calle guerrero	$359,448.31	3.6%				
288464	Construccion de linea de agua en calle doce ponoiente entre calle trece norte y calle quince norte	$152,784.53	1.5%				
288530	Construccin de drenaje colector en calle siete oriente entre calle cinco sur y calle seis sur	$1,450,010.77	14.3%				
Total	**19 proyectos**	**$8,049,122.51**	**79.5%**	Total	**9 proyectos**	**$2,076,178.49**	**20.5%**

38 Tzompantepec

El municipio de Tzompantepec en el año 2016 le fue autorizado un monto total de $ 5,362,660.00 ejerciendo el 100% del recurso FISMDF otorgado (Ver tabla 149).

Tabla 149. Presupuesto 2016

Autorizado	Ejercido	Remanente	Presupuesto ejercido respecto al autorizado
$ 5,362,660.00	$ 5,362,660.00	$ 0.00	100%

Se realizaron un total de 17 obras por un total de $5,362,660.00 correspondientes al 100.0% del recurso otorgado beneficiando a 11,721 personas. La tabla 150 muestra el folio MIDS con el que se encuentra registrado cada proyecto en la MIDS (Matriz de Inversión Para el Desarrollo Social), la descripción del proyecto, el presupuesto ejercido, el impacto o número de beneficiarios, el rubro y la subclasificación.

Tabla 150. Proyectos realizados en el municipio

Folio MIDS	Descripción del Proyecto	Presupuesto Ejercido	Unidad de Medida	Impacto personas	Rubro	Subclasificación
123352	Construcción de drenaje sanitario con tubo ads de 12" de diámetro	$ 355,076.00	452 metros lineales	50	Agua y saneamiento	Drenaje sanitario
123400	Construcción de drenaje sanitario con tubo ads de 10" de diámetro	$ 244,760.00	345 metros lineales	60	Agua y saneamiento	Drenaje sanitario
123490	Construcción de drenaje sanitario con tubo ads de 10" de diámetro	$ 256,360.00	326 metros lineales	100	Agua y saneamiento	Drenaje sanitario
123517	Rehabilitación de pozo para agua potable	$ 45,704.00	1 pozo (s)	2500	Agua y saneamiento	Pozo profundo de agua potable
123558	Construcción de drenaje sanitario con tubo ads de 15" de diámetro	$ 393,414.00	413 metros lineales	125	Agua y saneamiento	Drenaje sanitario
208913	Rehabilitación de equipo de bombeo	$ 136,184.00	1 pozo (s)	480	Agua y saneamiento	Pozo profundo de agua potable
208946	Rehabilitación de pozo de agua potable	$ 73,022.00	1 pozo (s)	2300	Agua y saneamiento	Pozo profundo de agua potable
209064	Construcción de drenaje sanitario con tubo ads de doce pulgadas de diámetro	$ 293,064.36	330 metros lineales	200	Agua y saneamiento	Drenaje sanitario
209084	Construcción de drenaje sanitario con tubo ads de doce pulgadas de diámetro	$ 541,539.16	579 metros lineales	284	Agua y saneamiento	Drenaje sanitario
209116	Construcción de drenaje sanitario con tubo ads de doce pulgadas de diámetro	$ 204,399.88	227 metros lineales	168	Agua y saneamiento	Drenaje sanitario
209135	Construcción de drenaje sanitario con	$	336 metros	366	Agua y	Drenaje sanitario

	tubo ads de doce pulgadas de diámetro	343,841.11	lineales		saneamiento	
209193	Rehabilitación de equipo de bombeo	$ 103,831.60	1 pozo (s)	2689	Agua y saneamiento	Pozo profundo de agua potable
222688	Construcción de drenaje sanitario con tubo ads de doce pulgadas de diámetro	$ 503,786.60	516 metros lineales	415	Agua y saneamiento	Drenaje sanitario
222696	Construcción de drenaje sanitario con tubo ads de doce pulgadas de diámetro	$ 293,070.89	198 metros lineales	177	Agua y saneamiento	Drenaje sanitario
222697	Rehabilitación de pozo profundo de agua potable	$ 65,366.00	1 pozo (s)	645	Agua y saneamiento	Pozo profundo de agua potable
222701	Construcción de drenaje sanitario con tubo ads de doce pulgadas de diámetro	$ 925,684.37	961 metros lineales	388	Agua y saneamiento	Drenaje sanitario
228350	Red de distribución de agua potable	$ 583,556.03	740 metros lineales	774	Agua y saneamiento	Red o sistema de agua potable

Las 17 obras realizadas cubren 1 de los 5 rubros de gasto, La tabla 151 muestra los 5 Rubros con sus respectivas subclasificaciones, la cantidad de proyectos, los montos por subclasificación y por rubro.

Tabla 151. Montos de proyectos por rubro y subclasificación

Rubro	Subclasificación	Proyectos por subclasificación	Monto por subclasificación	Proyectos por rubro	Monto por rubro
Agua y saneamiento	Drenaje sanitario	11	$ 4,354,996.37	17	$ 5,362,660.00
	Pozo profundo de agua potable	5	$ 424,107.60		
	Red o sistema de agua potable	1	$ 583,556.03		
Educación				0	$ -
Salud				0	$ -
Urbanización				0	$ -

Vivienda				0	$ -
			Total proyectos	17	$ 5,362,660.00

De acuerdo a los lineamientos FAIS 2016 del presupuesto autorizado al municipio, se deberá destinar como mínimo el 70% para obras de incidencia directa y como máximo el 30% para obras de incidencia complementaria. Tzompantepec obtuvo resultados adecuados, ya que logró superar por un 30.0% el porcentaje mínimo establecido para proyectos de incidencia directa, con un total de 100.0% por $1,583,093.52 correspondientes a 17 proyectos y un 0.0% para proyectos de incidencia complementaria por un monto de $0.00 correspondientes a 0 proyectos. La tabla 152 muestra los 17 proyectos registrados en la MIDS con su respectivo folio, monto y porcentaje clasificados por su tipo de incidencia.

Tabla 152 Proyectos de incidencia directa y complementaria

Incidencia directa				Incidencia complementaria			
Folio MIDS	**proyecto**	**monto**	**%**	**Folio MIDS**	**proyecto**	**incidencia**	**%**
123352	Construcción de drenaje sanitario con tubo ads de 12" de diámetro	$ 355,076.00	6.6%				
123400	Construcción de drenaje sanitario con tubo ads de 10" de diámetro	$ 244,760.00	4.6%				
123490	Construcción de drenaje sanitario con tubo ads de 10" de diámetro	$ 256,360.00	4.8%				
123517	Rehabilitación de pozo para agua potable	$ 45,704.00	0.9%				
123558	Construcción de drenaje sanitario con tubo ads de 15" de diámetro	$ 393,414.00	7.3%				
208913	Rehabilitación de equipo de bombeo	$ 136,184.00	2.5%				
208946	Rehabilitación de pozo de agua potable	$ 73,022.00	1.4%				
209064	Construcción de drenaje sanitario con tubo ads de doce pulgadas de diámetro	$ 293,064.36	5.5%				
209084	Construcción de drenaje sanitario con tubo ads de	$ 541,539.16	10.1%				

	doce pulgadas de diámetro						
209116	Construcción de drenaje sanitario con tubo ads de doce pulgadas de diámetro	$ 204,399.88	3.8%				
209135	Construcción de drenaje sanitario con tubo ads de doce pulgadas de diámetro	$ 343,841.11	6.4%				
209193	Rehabilitación de equipo de bombeo	$ 103,831.60	1.9%				
222688	Construcción de drenaje sanitario con tubo ads de doce pulgadas de diámetro	$ 503,786.60	9.4%				
222696	Construcción de drenaje sanitario con tubo ads de doce pulgadas de diámetro	$ 293,070.89	5.5%				
222697	Rehabilitación de pozo profundo de agua potable	$ 65,366.00	1.2%				
222701	Construcción de drenaje sanitario con tubo ads de doce pulgadas de diámetro	$ 925,684.37	17.3%				
228350	Red de distribución de agua potable	$ 583,556.03	10.9%				
Total	**17 proyectos**	**$5,362,660.00**	**100%**	Total	**0 proyectos**	**$ 0.00**	**0 %**

39 Xaloztoc

El municipio de Xaloztoc en el año 2016 le fue autorizado un monto total de $11,263,425.00 ejerciendo el 100% del recurso FISMDF otorgado (Ver tabla 153).

Tabla 153. Presupuesto 2016

Autorizado	Ejercido	Remanente	Presupuesto ejercido respecto al autorizado
$11,263,425.00	$11,263,425.00	$ 0.00	100%

Se realizó un total de 50 obras por un monto de $11,263,425.00 correspondientes al 100% del recurso otorgado beneficiando a 155,383 personas. La tabla 154 muestra el folio MIDS

con el que se encuentra registrado cada proyecto en la MIDS (Matriz de Inversión Para el Desarrollo Social), la descripción del proyecto, el presupuesto ejercido, el impacto o número de beneficiarios, el rubro y la subclasificación.

Tabla 154. Proyectos realizados en el municipio

Folio MIDS	Descripción del Proyecto	Presupuesto Ejercido	Unidad de Medida	Impacto personas	Rubro	Subclasificación
61697	Ampliación de red para drenaje sanitario	$46,485.74	68 metros lineales	3,796	Agua y saneamiento	Red de alcantarillado
61767	Sustitución de linea de agua potable del pozo n 1 al tanque de almacenamiento	$824,588.71	1788 metros lineales	4,825	Agua y saneamiento	Red o sistema de agua potable
61844	Construcción de pavimento de adoquín	$796,920.00	2173 metros cuadrados	3,796	Urbanización	Calles (adoquín, asfalto, concreto y empedrado)
62003	Ampliación de red para drenaje sanitario	$679,345.62	664 metros lineales	3,271	Agua y saneamiento	Red de alcantarillado
90781	Ampliación de red para drenaje sanitario	$127,273.19	76 metros lineales	3,006	Agua y saneamiento	Red de alcantarillado
90861	Rehabilitación de red de agua potable	$68,884.44	68884 metros lineales	903	Agua y saneamiento	Red o sistema de agua potable
92034	Construcción de fosa septica comunitaria	$351,817.56	1 tanque (s)	903	Vivienda	Tanques sépticos conectado a fosa séptica o drenaje
144833	Ampliación de red para drenaje sanitario	$42,236.13	60 metros lineales	2,203	Agua y saneamiento	Red de alcantarillado
145251	Rehabilitación de red para drenaje sanitario	$217,175.12	123 metros lineales	4,825	Agua y saneamiento	Drenaje sanitario
145266	Ampliación de red para energía eléctrica	$104,550.83	76 metros lineales	3,006	Vivienda	Electrificación
145282	Ampliación de red para energía eléctrica	$55,704.73	42 metros lineales	3,006	Vivienda	Electrificación
145304	Construcción de piso de concreto hidraulico en comedor de primaria venustiano carranza	$49,207.20	28 metros cubicos	2,907	Educación	Primaria (comedores escolares)
145331	Construcción de guarniciones	$64,866.26	230 metros lineales	3,271	Urbanización	Guarniciones y banquetas

145347	Ampliación de red para energía eléctrica	$381,992.84	358 metros lineales	3,006	Vivienda	Electrificación
145366	Ampliación de red para drenaje sanitario	$90,624.08	130 metros lineales	2,303	Agua y saneamiento	Drenaje sanitario
145395	Rehabilitación de pozo de agua potable de la comunidad de santa cruz zacatzontetla	$576,536.14	1 pozo (s)	906	Agua y saneamiento	Pozo profundo de agua potable
145434	Ampliación de red para energía eléctrica	$82,654.73	160 metros lineales	3,006	Vivienda	Electrificación
145455	Ampliación de red para energía eléctrica	$126,581.07	109 metros lineales	3,796	Vivienda	Electrificación
145539	Ampliación de red para energía eléctrica	$161,592.98	159 metros lineales	3,006	Vivienda	Electrificación
155007	Ampliación de red para agua potable	$52,606.46	223 metros lineales	3,006	Agua y saneamiento	Red o sistema de agua potable
165363	Construcción de banquetas en c maximo rojas	$90,368.58	269 metros cuadrados	3,271	Urbanización	Guarniciones y banquetas
165613	Ampliación de red para energía eléctrica	$516,148.71	305 metros lineales	3,006	Vivienda	Electrificación
165655	Ampliación de red para drenaje sanitario	$153,386.58	215 metros lineales	3,796	Agua y saneamiento	Red de alcantarillado
165751	Ampliación de red para drenaje sanitario	$94,616.30	117 metros lineales	2,302	Agua y saneamiento	Red de alcantarillado
165865	Ampliación de red para drenaje sanitario	$99,663.99	151 metros lineales	3,796	Agua y saneamiento	Red de alcantarillado
166034	Ampliación de red para drenaje sanitario	$43,266.45	65 metros lineales	3,066	Agua y saneamiento	Red de alcantarillado
166180	Ampliación de red para drenaje sanitario	$23,178.39	35 metros lineales	3,006	Agua y saneamiento	Red de alcantarillado
176378	Construcción de comedor en primaria venustiano carranza segunda etapa	$390,298.27	1 comedor escolar	2,303	Educación	Primaria (comedores escolares)
176470	Construcción de techumbre en cobat diecinueve	$887,735.80	540 metros cuadrados	2,907	Educación	Techados en áreas de impartición de educación
176641	Ampliación de red	$243,362.70	130 metros	3,006	Vivienda	Electrificación

	para energía eléctrica		lineales			
177660	Ampliación de red para energía eléctrica	$366,902.94	371 metros lineales	3,006	Vivienda	Electrificación
177720	Construcción de canal en tierras agricolas	$234,474.23	127 metros lineales	2,303	Agua y saneamiento	Drenaje pluvial
177768	Reparación de motor bomba de cien hp de agua potable numero cuatro	$105,854.95	1 pozo (s)	3,796	Agua y saneamiento	Pozo profundo de agua potable
248702	Ampliación de red para drenaje sanitario	$153,024.30	400 metros lineales	3,005	Agua y saneamiento	Drenaje sanitario
248806	Ampliación de red para energía eléctrica	$57,180.01	50 metros lineales	3,006	Vivienda	Electrificación
248872	Ampliación de red para drenaje sanitario	$43,160.98	100 metros lineales	3,006	Agua y saneamiento	Red o sistema de agua potable
248909	Ampliación de red para energía eléctrica	$599,526.84	704 metros lineales	4,825	Vivienda	Electrificación
248971	Reparación de motor bomba de cien hp en pozo de agua potable	$66,891.03	1 pozo (s)	3,796	Agua y saneamiento	Pozo profundo de agua potable
249126	Ampliación de red para energía eléctrica	$156,675.12	65 metros lineales	2,825	Vivienda	Electrificación
249173	Construcción de guarniciones	$56,041.80	196 ml	4,825	Urbanización	Guarniciones y banquetas
249192	Construcción de banquetas	$56,041.79	161 metros cuadrados	3,933	Urbanización	Guarniciones y banquetas
249219	Ampliación de red para agua potable	$47,374.30	227 metros lineales	2,906	Agua y saneamiento	Red o sistema de agua potable
249271	Ampliación de red para energía eléctrica	$200,624.62	230 metros lineales	823	Vivienda	Electrificación
249311	Ampliación de red para energía eléctrica	$153,054.49	130 metros lineales	800	Vivienda	Electrificación
249364	Rehabilitación de caminos rurales	$139,199.92	3000 metros cuadrados	4,180	Urbanización	Caminos rurales
249397	Mejoramiento de red de energía eléctrica	$120,000.00	50 metros lineales	3,480	Vivienda	Electrificación
249428	Reparación de motor bomba de cien hp de la colonia venustiano	$71,380.23	1 pozo (s)	4,825	Agua y saneamiento	Pozo profundo de agua potable

	carranza					
272003	Ampliación de red para energía eléctrica	$161,592.98	100 metros lineales	3,006	Vivienda	Electrificación
272032	Ampliación de red para energia eléctrica en c ignacio zaragoza	$96,159.08	140 metros lineales	3,006	Vivienda	Electrificación
272067	Equipamiento de pozo de agua potable en la unidad habitacional xaloztoc	$934,595.79	1 pozo (s)	4,825	Agua y saneamiento	Pozo profundo de agua potable

Las 50 obras realizadas cubren 4 de los 5 rubros de gasto, la tabla 155 muestra los 5 Rubros con sus respectivas subclasificaciones, la cantidad de proyectos, los montos por subclasificación y por rubro.

Tabla 155. Montos de proyectos por rubro y subclasificación

Rubro	Subclasificación	Proyectos por subclasificación	Monto por subclasificación	Proyectos por rubro	Monto por rubro
Agua y saneamiento	Drenaje pluvial	**1**	$ 234,474.23	23	$ 4,796,623.15
	Drenaje sanitario	**3**	$ 460,823.50		
	Pozo profundo de agua potable	**5**	$ 1,755,258.14		
	Red de alcantarillado	**9**	$ 1,309,452.39		
	Red o sistema de agua potable	**5**	$ 1,036,614.89		
Educación	Primaria (comedores escolares)	**2**	$ 439,505.47	3	$ 1,327,241.27
	Techados en áreas de impartición de educación	**1**	$ 887,735.80		
Salud				0	$ -
Urbanización	Calles (adoquín, asfalto, concreto y empedrado)	**1**	$ 796,920.00	6	$ 1,203,438.35
	Caminos rurales	**1**	$ 139,199.92		
	Guarniciones y banquetas	**4**	$ 267,318.43		
Vivienda	Tanques sépticos conectado a fosa séptica o drenaje	**1**	$ 351,817.56	18	$ 3,936,122.23
	Electrificación	**17**	$ 3,584,304.67		
		Total proyectos		50	$ 11,263,425.00

De acuerdo a los lineamientos FAIS 2016 del presupuesto autorizado al municipio, se deberá destinar como mínimo el 70% para obras de incidencia directa y como máximo el 30% para obras de incidencia complementaria. Xaloztoc obtuvo resultados adecuados en ambos tipos de incidencia, ya que logró superar por un 11.4% el porcentaje mínimo establecido para proyectos de incidencia directa, con un total de 81.4% por $9,172,250.85

correspondientes a 43 proyectos y un 18.6% para proyectos de incidencia complementaria por un monto de $2,091,174.15 correspondientes a 7 proyectos. La tabla 156 muestra los 50 proyectos registrados en la MIDS con su respectivo folio, monto y porcentaje clasificados por su tipo de incidencia.

Tabla 156 Proyectos de incidencia directa y complementaria

Incidencia directa				Incidencia complementaria			
Folio MIDS	proyecto	monto	%	Folio MIDS	proyecto	incidencia	%
61697	Ampliación de red para drenaje sanitario	$46,485.74	0.4%	61844	Construcción de pavimento de adoquín	$796,920.00	7.1%
61767	Sustitución de linea de agua potable del pozo n 1 al tanque de almacenamiento	$824,588.71	7.3%	145331	Construcción de guarniciones	$64,866.26	0.6%
62003	Ampliación de red para drenaje sanitario	$679,345.62	6.0%	165363	Construcción de banquetas en c maximo rojas	$90,368.58	0.8%
90781	Ampliación de red para drenaje sanitario	$127,273.19	1.1%	176470	Construcción de techumbre en cobat diecinueve	$887,735.80	7.9%
90861	Rehabilitación de red de agua potable	$68,884.44	0.6%	249173	Construcción de guarniciones	$56,041.80	0.5%
92034	Construcción de fosa septica comunitaria	$351,817.56	3.1%	249192	Construcción de banquetas	$56,041.79	0.5%
144833	Ampliación de red para drenaje sanitario	$42,236.13	0.4%	249364	Rehabilitación de caminos rurales	$139,199.92	1.2%
145251	Rehabilitación de red para drenaje sanitario	$217,175.12	1.9%				
145266	Ampliación de red para energía eléctrica	$104,550.83	0.9%				
145282	Ampliación de red para energía	$55,704.73	0.5%				

	eléctrica						
145304	Construcción de piso de concreto hidraulico en comedor de primaria venustiano carranza	$49,207.20	0.4%				
145347	Ampliación de red para energía eléctrica	$381,992.84	3.4%				
145366	Ampliación de red para drenaje sanitario	$90,624.08	0.8%				
145395	Rehabilitación de pozo de agua potable de la comunidad de santa cruz zacatzontetla	$576,536.14	5.1%				
145434	Ampliación de red para energía eléctrica	$82,654.73	0.7%				
145455	Ampliación de red para energía eléctrica	$126,581.07	1.1%				
145539	Ampliación de red para energía eléctrica	$161,592.98	1.4%				
155007	Ampliación de red para agua potable	$52,606.46	0.5%				
165613	Ampliación de red para energía eléctrica	$516,148.71	4.6%				
165655	Ampliación de red para drenaje sanitario	$153,386.58	1.4%				
165751	Ampliación de red para drenaje sanitario	$94,616.30	0.8%				
165865	Ampliación de red para	$99,663.99	0.9%				

	drenaje sanitario						
166034	Ampliación de red para drenaje sanitario	$43,266.45	0.4%				
166180	Ampliación de red para drenaje sanitario	$23,178.39	0.2%				
176378	Construcción de comedor en primaria venustiano carranza segunda etapa	$390,298.27	3.5%				
176641	Ampliación de red para energía eléctrica	$243,362.70	2.2%				
177660	Ampliación de red para energía eléctrica	$366,902.94	3.3%				
177720	Construcción de canal en tierras agricolas	$234,474.23	2.1%				
177768	Reparación de motor bomba de cien hp de agua potable numero cuatro	$105,854.95	0.9%				
248702	Ampliación de red para drenaje sanitario	$153,024.30	1.4%				
248806	Ampliación de red para energía eléctrica	$57,180.01	0.5%				
248872	Ampliación de red para drenaje sanitario	$43,160.98	0.4%				
248909	Ampliación de red para energía eléctrica	$599,526.84	5.3%				
248971	Reparación de motor bomba de cien hp en pozo de agua potable	$66,891.03	0.6%				

249126	Ampliación de red para energía eléctrica	$156,675.12	1.4%				
249219	Ampliación de red para agua potable	$47,374.30	0.4%				
249271	Ampliación de red para energía eléctrica	$200,624.62	1.8%				
249311	Ampliación de red para energía eléctrica	$153,054.49	1.4%				
249397	Mejoramiento de red de energía eléctrica	$120,000.00	1.1%				
249428	Reparación de motor bomba de cien hp de la colonia venustiano carranza	$71,380.23	0.6%				
272003	Ampliación de red para energía eléctrica	$161,592.98	1.4%				
272032	Ampliación de red para energia eléctrica en c ignacio zaragoza	$96,159.08	0.9%				
272067	Equipamiento de pozo de agua potable en la unidad habitacional xaloztoc	$934,595.79	8.3%				
Total	**43 proyectos**	**$9,172,250.85**	**81.4%**	Total	**7 proyectos**	**$2,091,174.15**	**18.6%**

40 Xaltocan

El municipio de Xaltocan en el año 2016 le fue autorizado un monto total de $5,182,326.00 ejerciendo el 100% del recurso FISMDF otorgado (Ver tabla 157).

Tabla 157. Presupuesto 2016

Autorizado	Ejercido	Remanente	Presupuesto ejercido respecto al autorizado
$5,182,326.00	$5,182,326.00	$ 0.04	99.9%

Se realizaron un total de 30 obras por un monto de $4,978,606.26 correspondientes al 96.07%del recurso otorgado beneficiando a 13,864 personas, 3.0% para gastos indirectos por $155,469.70 y 0.9% para PRODIM por $48,250.00. La tabla 158 muestra el folio MIDS con el que se encuentra registrado cada proyecto en la MIDS (Matriz de Inversión Para el Desarrollo Social), la descripción del proyecto, el presupuesto ejercido, el impacto o número de beneficiarios, el rubro y la subclasificación.

Tabla 158. Proyectos realizados en el municipio

Folio MIDS	Descripción del Proyecto	Presupuesto Ejercido	Unidad de Medida	Impacto personas	Rubro	Subclasificación
51064	Dotacion de servicios básicos: electricidad	$10,704.00	800 metros lineales	200	Educacion	Primaria (comedores escolares)
51116	Construccion de red para agua potable	$136,943.34	832 metros lineales	705	Agua y saneamiento	Red o sistema de agua potable
51166	Equipamiento de pozo de agua potable 2da etapa	$16,663.40	1 pozo	943	Agua y saneamiento	Pozo profundo de agua potable
101455	Ampliacion de de comedor	$22,024.00	1 comedor	30	Educacion	Primaria (comedores escolares)
101541	Ampliacion de red eléctrica	$105,096.00	250 metros lineales	10	Vivienda	Electrificación rural
101600	Ampliación de red para agua potable	$12,695.04	80 metros lineales	458	Agua y saneamiento	Red o sistema de agua potable
101646	Ampliacion de red para drenaje sanitario	$12,700.14	27 metros lineales	2316	Agua y saneamiento	Drenaje sanitario
101684	Ampliacion de red de agua potable	$9,184.18	53 metros lineales	2316	Agua y saneamiento	Red o sistema de agua potable
102145	Construccion de pavimento de adoquín	$550,000.00	1267 metros cuadrados	2316	Urbanización	Calles (adoquín, asfalto, concreto)
102161	Ampliacion de red para drenaje	$235,330.96	359 metros	458	Agua y	Drenaje sanitario

	sanitario		lineales		saneamiento	
102236	Construccion de drenaje pluvial	$12,809.51	458 metros lineales	458	Agua y saneamiento	Drenaje pluvial
102252	Construcción de barda perimetral para escuela primaria miguel hidalgo	$83,065.64	86 metros lineales	600	Vivienda	Muro firme (que no sea material de desecho)
187277	Ampliacion de red para drenaje sanitario	$369,620.04	675 metros lineales	300	Agua y saneamiento	Drenaje sanitario
187808	Ampliacion de red para drenaje sanitario	$458,901.32	847 metros lineales	114	Agua y saneamiento	Drenaje sanitario
188956	Ampliacion de red para drenaje sanitario	$220,719.17	289 metros lineales	50	Agua y saneamiento	Drenaje sanitario
189043	Ampliacion de red para energia eléctrica	$215,439.98	452 metros lineales	48	Vivienda	Electrificación
223254	Construccion de barda perimetral en calle ignacio zaragoza	$140,600.00	22 metros lineales	48	Educacion	Primaria (bardas perimetrales)
253463	Ampliación de red para energía eléctrica	$502,737.25	940 metros lineales	30	Vivienda	Electrificación
256893	Ampliacion de red de drenaje sanitario	$110,000.00	198 metros lineales	50	Agua y saneamiento	Drenaje sanitario
256904	Ampliacion de red de drenaje sanitario	$60,000.00	140 metros lineales	50	Agua y saneamiento	Drenaje sanitario
256945	Ampliación de red para energía eléctrica	$92,151.21	115 metros lineales	30	Vivienda	Electrificación
262651	Ampliacion de red para drenaje sanitario	$160,161.64	315 metros lineales	250	Agua y saneamiento	Drenaje sanitario
262668	Ampliacion decolector de agua pluvial	$87,765.81	1 olla	200	Agua y saneamiento	Olla/ colector de captacion de agua pluvial
262734	Ampliacion de red para drenaje	$494,266.72	2144 metros	547	Agua y	Drenaje sanitario

	sanitario		lineales		saneamiento	
262753	Ampliacion de red de drenaje sanitario	$120,000.00	464 metros lineales	200	Agua y saneamiento	Drenaje sanitario
262762	Ampliacion de red de drenaje sanitario	$260,000.00	442 metros lineales	80	Agua y saneamiento	Drenaje sanitario
262783	Ampliacion de red de drenaje sanitario	$210,000.00	343 metros lineales	100	Agua y saneamiento	Drenaje sanitario
262791	Ampliacion de red para energia eléctrica	$148,866.69	208 metros lineales	50	Vivienda	Electrificación
262847	Ampliacion de red de drenaje sanitario	$103,920.22	148 metros lineales	60	Agua y saneamiento	Drenaje sanitario
262850	Rehabilitacion de pozo para agua potable	$16,240.00	1 pozo	847	Agua y saneamiento	Pozo profundo de agua potable

Las 30 obras realizadas cubren 4 de los 5 rubros de gasto, La tabla 159 muestra los 5 Rubros con sus respectivas subclasificaciones, la cantidad de proyectos, los montos por subclasificación y por rubro.

Tabla 159. Montos de proyectos por rubro y subclasificación

Rubro	Subclasificación	Proyectos por subclasificación	Monto por subclasificación	Proyectos por rubro	Monto por rubro
Agua y saneamiento	Drenaje pluvial	1	$ 12,809.51	20	$ 3,107,921.49
	Drenaje sanitario	13	$ 2,815,620.21		
	Olla/ colector de captación de agua pluvial	1	$ 87,765.81		
	Pozo profundo de agua potable	2	$ 32,903.40		
	Red o sistema de agua potable	3	$ 158,822.56		
Educación	Primaria (bardas perimetrales)	1	$ 140,600.00	3	$ 173,328.00
	Primaria (comedores escolares)	2	$ 32,728.00		
Salud				0	$ -
Urbanización	Calles (adoquín, asfalto, concreto y empedrado)	1	$ 550,000.00	1	$ 550,000.00

Vivienda	Muro firme (que no sea con materiales de: embarro bajareque, carrizo, bambú, palma; lámina de cartón, metálica o de asbesto o material de desecho)	1	$ 83,065.64	6	$ 1,147,356.77
	Electrificación	4	$ 959,195.13		
	Electrificación rural	1	$ 105,096.00		
			Total proyectos	30	$ 4,978,606.26

De acuerdo a los lineamientos FAIS 2016 del presupuesto autorizado al municipio, se deberá destinar como mínimo el 70% para obras de incidencia directa y como máximo el 30% para obras de incidencia complementaria .Xaltocan obtuvo resultados adecuados para ambos tipos de incidencia, ya que logró superar por un 12.7% el porcentaje mínimo establecido para proyectos de incidencia directa, con un total de 82.7% por $4,288,006.26 correspondientes a 28 proyectos y un 13.3% para proyectos de incidencia complementaria por un monto de $690,600.00 correspondientes a 2 proyectos. La tabla 160 muestra los 30 proyectos registrados en la MIDS con su respectivo folio, monto y porcentaje clasificados por su tipo de incidencia.

Tabla 160 Proyectos de incidencia directa y complementaria

Incidencia directa				Incidencia complementaria			
Folio MIDS	**Proyecto**	**Monto**	**%**	**Folio MIDS**	**Proyecto**	**Incidencia**	**%**
51064	Dotacion de servicios básicos: electricidad	$10,704.00	0.2%	102145	Construccion de pavimento de adoquín	$550,000.00	10.6%
51116	Construccion de red para agua potable	$136,943.34	2.6%	223254	Construccion de barda perimetral en calle ignacio zaragoza	$140,600.00	2.7%
51166	Equipamiento de pozo de agua potable 2da etapa	$16,663.40	0.3%				
101455	Ampliacion de de comedor	$22,024.00	0.4%				
101541	Ampliacion de red eléctrica	$105,096.00	2.0%				
101600	Ampliación de red para agua	$12,695.04	0.2%				

	potable						
101646	Ampliacion de red para drenaje sanitario	$12,700.14	0.2%				
101684	Ampliacion de red de agua potable	$9,184.18	0.2%				
102161	Ampliacion de red para drenaje sanitario	$235,330.96	4.5%				
102236	Construccion de drenaje pluvial	$12,809.51	0.2%				
102252	Construcción de barda perimetral para escuela primaria miguel hidalgo	$83,065.64	1.6%				
187277	Ampliacion de red para drenaje sanitario	$369,620.04	7.1%				
187808	Ampliacion de red para drenaje sanitario	$458,901.32	8.9%				
188956	Ampliacion de red para drenaje sanitario	$220,719.17	4.3%				
189043	Ampliacion de red para energia eléctrica	$215,439.98	4.2%				
253463	Ampliación de red para energía eléctrica	$502,737.25	9.7%				
256893	Ampliacion de red de drenaje sanitario	$110,000.00	2.1%				
256904	Ampliacion de red de drenaje sanitario	$60,000.00	1.2%				
256945	Ampliación de red para energía eléctrica	$92,151.21	1.8%				
262651	Ampliacion de red para	$160,161.64	3.1%				

	drenaje sanitario						
262668	Ampliacion decolector de agua pluvial	$87,765.81	1.7%				
262734	Ampliacion de red para drenaje sanitario	$494,266.72	9.5%				
262753	Ampliacion de red de drenaje sanitario	$120,000.00	2.3%				
262762	Ampliacion de red de drenaje sanitario	$260,000.00	5.0%				
262783	Ampliacion de red de drenaje sanitario	$210,000.00	4.1%				
262791	Ampliacion de red para energia eléctrica	$148,866.69	2.9%				
262847	Ampliacion de red de drenaje sanitario	$103,920.22	2.0%				
262850	Rehabilitacion de pozo para agua potable	$16,240.00	0.3%				
Total	**28 proyectos**	**$4,288,006.26**	**82.7%**	Total	**2 proyectos**	**$690,600.00**	**13.3%**

41 Papalotla de Xicohténcatl

El municipio de Papalotla de Xicohténcatl en el año 2016 le fue autorizado un monto total de $7,690,583.00 ejerciendo el 100% del recurso FISMDF otorgado (Ver tabla 161).

Tabla 161. Presupuesto 2016

Autorizado	Ejercido	Remanente	Presupuesto ejercido respecto al autorizado
$7,690,583.00	$7,690,583.00	$ 0.00	100%

Se realizaron un total de 29 obras por un monto de $7,690,583.00 correspondientes al 100% del recurso otorgado beneficiando a 24,992 personas. La tabla 162 muestra el folio MIDS con el que se encuentra registrado cada proyecto en la MIDS (Matriz de Inversión Para el Desarrollo Social), la descripción del proyecto, el presupuesto ejercido, el impacto o número de beneficiarios, el rubro y la subclasificación.

Tabla 162. Proyectos realizados en el municipio

Folio MIDS	Descripción del Proyecto	Presupuesto Ejercido	Unidad de Medida	Impacto personas	Rubro	Subclasificación
137048	Rehabilitación de pozo profundo de agua potable	$158,545.00	1 pozo	1172	Agua y saneamiento	Pozo profundo de agua potable
160720	Construcción de red de agua potable	$409,998.44	330metros lineales	1376	Agua y saneamiento	Red o sistema de agua potable
198413	Construcción de red de drenaje sanitario calle manantiales	$106,970.01	105metros lineales	149	Educación	Preparatoria(dotación de servicios basicos)
202243	Ampliación de red de agua potable máxino rojas	$37,119.72	76metros lineales	71	Agua y saneamiento	Red o sistema de agua potable
223800	Construcción de electrificación calle manantiales cecyte	$153,390.48	298metros lineales	195	Educación	Preparatoria(dotación de servicios basicos)
228451	Rehabilitación de red de agua potable en crucero de papalotla	$41,565.00	82metros lineales	2000	Agua y saneamiento	Red o sistema de agua potable
251413	Rehabilitación de red de drenaje sanitario calle mónterrey	$628,871.16	362metros lineales	202	Agua y saneamiento	Drenaje sanitario
273296	Construcción de pozos de absorción privada sin nombre en el barrio la trinidad	$83,152.02	4pozos	58	Agua y saneamiento	Pozos de absorción
276647	Ampliación de electrificación privada cuauhtemoc	$70,271.33	140metros lineales	54	Vivienda	Electrificación rural
281339	Rehabilitación de	$44,155.40	1pozo	660	Agua y	Pozo profundo de

	pozo profundo para agua potable en pozo potrero				saneamiento	agua potable
281404	Construcción de red de drenaje sanitario segunda privada vicente guerrero	$202,240.13	144metros lineales	109	Agua y saneamiento	Drenaje sanitario
281980	Mantenimiento de equipo de bombeo en pozo profundo de agua potable pozo uno san marcos cóntla	$117,176.26	1pozo	4300	Agua y saneamiento	Pozo profundo de agua potable
288276	Ampliación de red de agua potable calle manantiales	$152,295.76	692metros lineales	80	Agua y saneamiento	Red o sistema de agua potable
291657	Construcción de red de drenaje sanitario calle san diego buenavista	$286,699.65	251metros lineales	48	Agua y saneamiento	Drenaje sanitario
292200	Construcción de red de drenaje sanitario lateral via corta santa ana puebla	$531,505.93	260metros lineales	155	Educación	Primaria(dotación de servicios basicos)
293702	Construcción de red de drenaje sanitario calle malintzi	$691,392.72	67metros lineales	67	Agua y saneamiento	Drenaje sanitario
297594	Construcción de red de drenaje sanitario calle girasoles	$536,843.29	270metros lineales	234	Educación	Preparatoria(dotación de servicios basicos)
297890	Construcción de red de agua potable via corta girasoles y manatiales	$279,953.70	1044metros lineales	249	Educación	Preparatoria(dotación de servicios basicos)
299891	Construcción de red de drenaje sanitario calle las flores	$451,597.61	69metros lineales	195	Educación	Preparatoria(dotación de servicios basicos)
299938	Construcción de red de agua potable privada	$16,996.04	83metros lineales	77	Agua y saneamiento	Red o sistema de agua potable

	galeana					
299982	Rehabilitación de pozo profundo de agua potable no uno san marcos cóntla	$76,560.00	1pozo	10227	Agua y saneamiento	Pozo profundo de agua potable
301144	Rehabilitación de red de drenaje sanitario calle benito juarez	$358,582.37	85metros lineales	306	Agua y saneamiento	Drenaje sanitario
301445	Rehabilitación de red de drenaje sanitario calle cuauhtemoc	$590,422.14	260metros lineales	306	Agua y saneamiento	Drenaje sanitario
301467	Construcción de red de drenaje sanitario cruce calle malintzi	$867,193.87	198metros lineales	195	Agua y saneamiento	Drenaje sanitario
301477	Construcción de red de drenaje sanitario privada galeana	$70,871.79	74metros lineales	77	Agua y saneamiento	Drenaje sanitario
301508	Drenaje calle malintzi	$176,477.67	270metros lineales	45	Agua y saneamiento	Drenaje sanitario
301518	Construcción de red de drenaje sanitario calle soledad	$116,081.95	117metros lineales	126	Agua y saneamiento	Drenaje sanitario
301527	Rehabilitación de pozo profundo de agua potable	$211,338.54	1pozo	1584	Agua y saneamiento	Pozo profundo de agua potable
301571	Rehabilitación de red de agua potable cruce malintzi	$222,315.02	60metros lineales	675	Agua y saneamiento	Red o sistema de agua potable

Las 29 obras realizadas cubren 3 de los 5 rubros de gasto, La tabla 163 muestra los 5 Rubros con sus respectivas subclasificaciones, la cantidad de proyectos, los montos por subclasificación y por rubro.

Tabla 163. Montos de proyectos por rubro y subclasificación

Rubro	Subclasificación	Proyectos por subclasificación	Monto por subclasificación	Proyectos por rubro	Monto por rubro
Agua y saneamiento	Drenaje sanitario	10	$ 3,988,833.45	22	$ 5,560,050.65
	Pozo profundo de agua potable	5	$ 607,775.20		
	Pozos de absorción	1	$ 83,152.02		
	Red o sistema de agua potable	6	$ 880,289.98		
Educación	Primaria (dotación de servicios básicos: agua, electricidad, drenaje)	1	$ 531,505.93	6	$ 2,060,261.02
	Preparatoria (dotación de servicios básicos: agua, electricidad, drenaje)	5	$ 1,528,755.09		
Salud				0	$ -
Urbanización				0	$ -
Vivienda	Electrificación rural	1	$ 70,271.33	1	$ 70,271.33
			Total proyectos	29	$ 7,690,583.00

De acuerdo a los lineamientos FAIS 2016 del presupuesto autorizado al municipio, se deberá destinar como mínimo el 70% para obras de incidencia directa y como máximo el 30% para obras de incidencia complementaria. Papalotla de Xicotencatl obtuvo resultados adecuados para ambos tipos de incidencia, ya que logró superar por un 3.2% el porcentaje mínimo establecido para proyectos de incidencia directa, con un total de 73.2% por $5,630,321.98 correspondientes a 23 proyectos y un 26.8% para proyectos de incidencia complementaria por un monto de $2,060,261.02 correspondientes a 6 proyectos. La tabla 164 muestra los 29 proyectos registrados en la MIDS con su respectivo folio, monto y porcentaje clasificados por su tipo de incidencia.

Tabla 164 Proyectos de incidencia directa y complementaria

Incidencia directa				Incidencia complementaria			
Folio MIDS	Proyecto	Monto	%	Folio MIDS	Proyecto	Incidencia	%
137048	Rehabilitación de pozo profundo de agua potable	$292,500.00	2.9%	198413	Construcción de red de drenaje sanitario calle manantiales	$106,970.01	1.4%
160720	Construcción de red de agua potable	$523,631.00	5.2%	223800	Construcción de electrificación calle manantiales	$153,390.48	2.0%

					cecyte		
202243	Ampliación de red de agua potable máxino rojas	$1,119,545.56	11.1%	292200	Construcción de red de drenaje sanitario lateral via corta santa ana puebla	$531,505.93	6.9%
228451	Rehabilitación de red de agua potable en crucero de papalotla	$952,127.20	9.4%	297594	Construcción de red de drenaje sanitario calle girasoles	$536,843.29	7.0%
251413	Rehabilitación de red de drenaje sanitario calle mónterrey	$191,761.63	1.9%	297890	Construcción de red de agua potable via corta girasoles y manatiales	$279,953.70	3.6%
273296	Construcción de pozos de absorción privada sin nombre en el barrio la trinidad	$451,320.04	4.5%	299891	Construcción de red de drenaje sanitario calle las flores	$451,597.61	5.9%
276647	Ampliación de electrificación privada cuauhtemoc	$205,869.67	2.0%				
281339	Rehabilitación de pozo profundo para agua potable en pozo potrero	$128,173.16	1.3%				
281404	Construcción de red de drenaje sanitario segunda privada vicente guerrero	$403,141.27	4.0%				
281980	Mantenimiento de equipo de bombeo en pozo profundo de agua potable pozo uno san marcos cóntla	$39,549.49	0.4%				
288276	Ampliación de red de agua potable calle	$118,139.84	1.2%				

	manantiales						
291657	Construcción de red de drenaje sanitario calle san diego buenavista	$173,120.07	1.7%				
293702	Construcción de red de drenaje sanitario calle malintzi	$486,220.06	4.8%				
299938	Construcción de red de agua potable privada galeana	$44,130.46	0.4%				
299982	Rehabilitación de pozo profundo de agua potable no uno san marcos cóntla	$357,124.47	3.5%				
301144	Rehabilitación de red de drenaje sanitario calle benito juarez	$600,524.98	5.9%				
301445	Rehabilitación de red de drenaje sanitario calle cuauhtemoc	$359,448.31	3.6%				
301467	Construcción de red de drenaje sanitario cruce calle malintzi	$152,784.53	1.5%				
301477	Construcción de red de drenaje sanitario privada galeana						
301508	Drenaje calle malintzi						
301518	Construcción de red de drenaje sanitario calle soledad						
301527	Rehabilitación de pozo profundo de						

	agua potable						
301571	Rehabilitación de red de agua potable cruce malintzi	$1,450,010.77	14.3%				
Total	**23 proyectos**	**$5,630,321.98**	**73.2%**	Total	**6 proyectos**	**$2,060,261.02**	**26.8%**

42 Xicohtzinco

El municipio de Xicohtzinco en el año 2016 le fue autorizado un monto total de $2,677,831.00 ejerciendo el 100% del recurso FISMDF otorgado (Ver tabla 165).

Tabla 165. Presupuesto 2016

Autorizado	Ejercido	Remanente	Presupuesto ejercido respecto al autorizado
$2,677,831.00	$2,677,831.00	$ 0.00	100%

Se realizaron un total de 31 obras por un monto de $2,563,392.00 correspondientes al 95.7% del recurso otorgado beneficiando a 1,562 personas, 2.8% para gastos indirectos por $75,000.00 y 1.5% para PRODIM por $39,439.00. La tabla 166 muestra el folio MIDS con el que se encuentra registrado cada proyecto en la MIDS (Matriz de Inversión Para el Desarrollo Social), la descripción del proyecto, el presupuesto ejercido, el impacto o número de beneficiarios, el rubro y la subclasificación.

Tabla 166. Proyectos realizados en el municipio

Folio MIDS	Descripción del Proyecto	Presupuesto Ejercido	Unidad de Medida	Impacto personas	Rubro	Subclasificación
317782	Ampliacion de drenaje sanitario en privada prolongación maximiano xilotl	$61,369.79	84 metros lineales	20	Agua y saneamiento	Drenaje sanitario
318157	Ampliacion de drenaje sanitario en privada puebla	$181,215.28	231 metros lineales	168	Agua y saneamiento	Drenaje sanitario
318303	Ampliacion de drenaje sanitario	$39,057.92	51 metros lineales	20	Agua y saneamiento	Drenaje sanitario

	en privada corregidora					
318314	Ampliación de drenaje sanitario en privada corregidora	$102,901.99	130 metros lineales	65	Agua y saneamiento	Drenaje sanitario
318546	Ampliación de drenaje sanitario en privada peru	$68,834.90	100 metros lineales	45	Agua y saneamiento	Drenaje sanitario
318801	Ampliación de drenaje sanitario en calle juan cuamatzi	$360,719.78	230 metros lineales	248	Agua y saneamiento	Drenaje sanitario
318995	Rehabilitacion de drenaje sanitario en avenida peru	$138,475.61	107 metros lineales	80	Agua y saneamiento	Drenaje sanitario
319145	Rehabilitacion de drenaje sanitario en calle francisco i madero	$194,234.29	136 metros lineales	125	Agua y saneamiento	Drenaje sanitario
319255	Ampliación de drenaje sanitario en privada martirez de xicohtzinco	$80,418.24	90 metros lineales	32	Agua y saneamiento	Drenaje sanitario
321290	Ampliacion de drenaje sanitario en privada benito juarez	$55,415.35	80 metros lineales	25	Agua y saneamiento	Drenaje sanitario
321987	Ampliacion de drenaje sanitario en privada peru	$65,691.33	100 metros lineales	30	Agua y saneamiento	Drenaje sanitario
322021	Ampliación de red eléctrica en privada corregidora	$35,471.35	1 obra	27	Vivienda	Electrificación
322029	Ampliacion de drenaje sanitario en calle tulipanes	$70,705.80	97 metros lineales	18	Agua y saneamiento	Drenaje sanitario
322105	Ampliacion de drenaje sanitario en cuarta privada adolfo lopez mateos	$65,727.46	80 metros lineales	25	Agua y saneamiento	Drenaje sanitario
322164	Ampliación de electrificación en privada barranca	$23,365.67	1 obra	20	Vivienda	Electrificación

	acapixtle					
322166	Ampliacion de drenaje sanitario en calle barranca de sanchez	$124,732.40	152 metros lineales	18	Agua y saneamiento	Drenaje sanitario
322219	Ampliacion de drenaje sanitario en privada mártires de xicohtzinco	$68,671.45	92 metros lineales	28	Agua y saneamiento	Drenaje sanitario
322254	Ampliacion de eléctricacion en cuarta privada de cuauhtemoc	$28,107.61	1 obra	17	Vivienda	Electrificación
322289	Ampliacion de drenaje sanitario en privada corregidora	$116,708.94	182 metros lineales	25	Agua y saneamiento	Drenaje sanitario
322316	Adoquínamiento de calle barranca acapixtle	$286,717.01	596 metros cuadrados	210	Urbanización	Pavimentación
322325	Ampliación de agua potable en calle privada felipe hernandez	$65,303.16	90 metros lineales	25	Agua y saneamiento	Drenaje sanitario
322362	Ampliación de agua potable en cerrada cuauhtémoc	$70,772.13	90 metros lineales	35	Agua y saneamiento	Drenaje sanitario
322439	Ampliación de red eléctrica en privada aquiles serdan	$22,101.38	1 obra	17	Vivienda	Electrificación
322467	Ampliación de agua potable en privada aquiles serdan	$43,297.20	212 metros lineales	30	Agua y saneamiento	Red o sistema de agua potable
322540	Ampliación de agua potable en privada corregidora	$15,506.80	52 metros lineales	25	Agua y saneamiento	Red o sistema de agua potable
322555	Ampliacion de agua potable en cerrada cuauhtemoc	$25,794.27	90 metros lineales	35	Agua y saneamiento	Red o sistema de agua potable
322576	Ampliacion de agua potable en	$22,772.67	85 metros	35	Agua y	Red o sistema de

	privada prolongación maximiano xilotl		lineales		saneamiento	agua potable
322601	Ampliación de agua potable en privada perú	$28,098.87	88 metros lineales	40	Agua y saneamiento	Red o sistema de agua potable
322605	Ampliacion de agua potable en privada corregidora	$37,998.86	182 metros lineales	22	Agua y saneamiento	Red o sistema de agua potable
322643	Ampliacion de agua potable en cuarta privada adolfo lopez mateos	$20,645.07	70 metros lineales	25	Agua y saneamiento	Red o sistema de agua potable
322722	Ampliación de agua potable en camino a dolores	$42,559.42	200 metros lineales	27	Agua y saneamiento	Red o sistema de agua potable

Las 31 obras realizadas cubren 3 de los 5 rubros de gasto, La tabla 167 muestra los 5 Rubros con sus respectivas subclasificaciones, la cantidad de proyectos, los montos por subclasificación y por rubro.

Tabla 167. Montos de proyectos por rubro y subclasificación

Rubro	Subclasificación	Proyectos por subclasificación	Monto por subclasificación	Proyectos por rubro	Monto por rubro
Agua y saneamiento	Drenaje sanitario	18	$ 1,930,955.82	26	$ 2,167,628.98
	Red o sistema de agua potable	8	$ 236,673.16		
Educación				0	$ -
Salud				0	$ -
Urbanización	Pavimentación	1	$ 286,717.01	1	$ 286,717.01
Vivienda	Electrificación	4	$ 109,046.01	4	$ 109,046.01
			Total proyectos	31	$ 2,563,392.00

De acuerdo a los lineamientos FAIS 2016 del presupuesto autorizado al municipio, se deberá destinar como mínimo el 70% para obras de incidencia directa y como máximo el 30% para obras de incidencia complementaria. Xicohtzinco obtuvo resultados adecuados en ambos tipos de incidencia, ya que logró superar por un 15.0% el porcentaje mínimo establecido para proyectos de incidencia directa, con un total de 85% por $2,276,674.99 correspondientes a 30 proyectos y un 10.7% para proyectos de

incidencia complementaria por un monto de $286,717.01 correspondientes a 1 proyecto. La tabla 168 muestra los 31 proyectos registrados en la MIDS con su respectivo folio, monto y porcentaje clasificados por su tipo de incidencia.

Tabla 168 Proyectos de incidencia directa y complementaria

Incidencia directa				Incidencia complementaria			
Folio MIDS	Proyecto	Monto	%	Folio MIDS	Proyecto	Incidencia	%
317782	Ampliacion de drenaje sanitario en privada prolongación maximiano xilotl	$61,369.79	2.3%	322316	Adoquínamiento de calle barranca acapixtle	$286,717.01	10.7%
318157	Ampliacion de drenaje sanitario en privada puebla	$181,215.28	6.8%				
318303	Ampliacion de drenaje sanitario en privada corregidora	$39,057.92	1.5%				
318314	Ampliación de drenaje sanitario en privada corregidora	$102,901.99	3.8%				
318546	Ampliación de drenaje sanitario en privada peru	$68,834.90	2.6%				
318801	Ampliación de drenaje sanitario en calle juan cuamatzi	$360,719.78	13.5%				
318995	Rehabilitacion de drenaje sanitario en avenida peru	$138,475.61	5.2%				
319145	Rehabilitacion de drenaje sanitario en calle francisco i madero	$194,234.29	7.3%				
319255	Ampliación de drenaje sanitario en privada martirez de	$80,418.24	3.0%				

	xicohtzinco						
321290	Ampliacion de drenaje sanitario en privada benito juarez	$55,415.35	2.1%				
321987	Ampliacion de drenaje sanitario en privada peru	$65,691.33	2.5%				
322021	Ampliación de red eléctrica en privada corregidora	$35,471.35	1.3%				
322029	Ampliacion de drenaje sanitario en calle tulipanes	$70,705.80	2.6%				
322105	Ampliacion de drenaje sanitario en cuarta privada adolfo lopez mateos	$65,727.46	2.5%				
322164	Ampliación de electrificación en privada barranca acapixtle	$23,365.67	0.9%				
322166	Ampliacion de drenaje sanitario en calle barranca de sanchez	$124,732.40	4.7%				
322219	Ampliacion de drenaje sanitario en privada mártires de xicohtzinco	$68,671.45	2.6%				
322254	Ampliacion de eléctricacion en cuarta privada de cuauhtemoc	$28,107.61	1.0%				
322289	Ampliacion de drenaje sanitario en privada corregidora	$116,708.94	4.4%				
322325	Ampliación de agua potable	$65,303.16	2.4%				

	en calle privada felipe hernandez						
322362	Ampliación de agua potable en cerrada cuauhtémoc	$70,772.13	2.6%				
322439	Ampliación de red eléctrica en privada aquiles serdan	$22,101.38	0.8%				
322467	Ampliación de agua potable en privada aquiles serdan	$43,297.20	1.6%				
322540	Ampliación de agua potable en privada corregidora	$15,506.80	0.6%				
322555	Ampliacion de agua potable en cerrada cuauhtemoc	$25,794.27	1.0%				
322576	Ampliacion de agua potable en privada prolongación maximiano xilotl	$22,772.67	0.9%				
322601	Ampliación de agua potable en privada perú	$28,098.87	1.0%				
322605	Ampliacion de agua potable en privada corregidora	$37,998.86	1.4%				
322643	Ampliacion de agua potable en cuarta privada adolfo lopez mateos	$20,645.07	0.8%				
322722	Ampliación de agua potable en camino a dolores	$42,559.42	1.6%				
Total	30 proyectos	$2,276,674.99	85.0%	Total	1 proyecto	$286,717.01	10.7%

43 Yauhquemehcan

El municipio de Yauhquemehcan en el año 2016 le fue autorizado un monto total de $6,542,351.92 ejerciendo el 100% del recurso FISMDF otorgado (Ver tabla 169).

Tabla 169. Presupuesto 2016

Autorizado	Ejercido	Remanente	Presupuesto ejercido respecto al autorizado
$6,542,351.92	$6,542,351.92	$ 0.00	100%

Se realizaron un total de 36 obras por un monto de $6,477,688.33 correspondientes al 100% del recurso otorgado beneficiando a 3,532 personas personas y 1.0% para gastos indirectos por $64,663.59. La tabla 170 muestra el folio MIDS con el que se encuentra registrado cada proyecto en la MIDS (Matriz de Inversión Para el Desarrollo Social), la descripción del proyecto, el presupuesto ejercido, el impacto o número de beneficiarios, el rubro y la subclasificación.

Tabla 170. Proyectos realizados en el municipio

Folio MIDS	Descripción del Proyecto	Presupuesto Ejercido	Unidad de Medida	Impacto personas	Rubro	Subclasificación
28862	Rehabilitación de red para drenaje sanitario en avenida mexico	$221,775.38	137 metros lineales	225	Agua y saneamiento	Drenaje sanitario
29128	Construcción de tanque superficial de agua potable	$797,053.01	1 deposito	730	Agua y saneamiento	Deposito o tanque de agua potable
153526	Ampliacion de red de Electrificación en baja tensión en atenzingo	$195,505.17	228 metros lineales	50	Vivienda	Electrificación
199010	Rehabilitación de red para drenaje sanitario en calle miguel hidalgo	$295,034.52	506 metros lineales	160	Agua y saneamiento	Drenaje pluvial
236692	Ampliacion de red para drenaje sanitario en privada veintiuno de marzo	$41,553.62	45 metros lineales	35	Agua y saneamiento	Drenaje sanitario
256222	Construccion de drenaje sanitarion	$212,323.82	201 metros	62	Agua y	Drenaje sanitario

	en calle veinti uno de marzo		lineales		saneamiento	
256271	Construccion de drenaje sanitario en calle tomas vazquez	$429,831.74	430 metros lineales	28	Agua y saneamiento	Drenaje sanitario
256297	Ampliacion de drenaje sanitario en privada marcial ramirez	$86,596.23	93 metros lineales	58	Agua y saneamiento	Drenaje sanitario
256301	Ampliación de red para agua potable calle francisco i madero	$85,168.97	244 metros lineales	75	Agua y saneamiento	Drenaje sanitario
256324	Ampliacion de drenaje sanitario en privada felicitas	$136,699.11	152 metros lineales	45	Agua y saneamiento	Drenaje sanitario
256573	Construcción de red para drenaje sanitario en calle las flores	$229,749.08	263 metros lineales	90	Agua y saneamiento	Drenaje sanitario
256584	Ampliación de red para elctrificacion en baja tensión en privada lemuz	$131,919.55	174 metros lineales	50	Vivienda	Electrificación rural
256593	Construcción de planta de tratamiento de aguas residuales en calle encinos	$307,366.92	1 planta	150	Agua y saneamiento	Planta de tratamiento de aguas residuales
256596	Construcción de red para drenaje sanitario en calle miramontes	$128,875.15	133 metros lineales	35	Agua y saneamiento	Drenaje sanitario
256599	Construccion de planta de tratamientos de aguas residuales en atlihuetzia	$307,366.92	1 planta	450	Agua y saneamiento	Planta de tratamiento de aguas residuales
256691	Ampliacion de drenaje sanitario en privada del tanque	$154,820.82	154 metros lineales	75	Agua y saneamiento	Drenaje sanitario
256766	Construccion de red para drenaje sanitario en calle	$115,868.68	139 metros lineales	45	Agua y saneamiento	Drenaje sanitario

	las palmas					
256808	Ampliación de drenaje sanitario en privada girasoles	$95,404.05	121 metros lineales	34	Agua y saneamiento	Drenaje sanitario
256854	Ampliacion de drenaje sanitario en avenida diecinueve los pinos	$78,404.50	93 metros lineales	18	Agua y saneamiento	Drenaje sanitario
256899	Construcción de red para drenaje sanitario en av cinco de mayo	$128,102.43	197 metros lineales	70	Agua y saneamiento	Drenaje sanitario
256932	Construccion de drenaje sanitario en calle el carmen y camino real	$256,833.83	309 metros lineales	95	Agua y saneamiento	Drenaje sanitario
256974	Construccion de red para agua potable en calle el carmen y camino real	$16,789.11	82 metros lineales	80	Agua y saneamiento	Red o sistema de agua potable
257090	Construccion de red para drenaje sanitario en calle profesor amador garcia	$214,533.04	235 metros lineales	60	Agua y saneamiento	Drenaje sanitario
257180	Construccion de guarnicion	$63,495.35	195 metros lineales	60	Urbanización	Guarniciones y banquetas
257268	Construcción de pavimento de adoquín en calle cuauhtemoc	$316,992.28	717 metros cuadrados	60	Urbanización	Pavimentacion
257385	Construccion de drenaje sanitario en privada diez de agosto	$53,106.62	65 metros lineales	44	Agua y saneamiento	Drenaje sanitario
257478	Ampliacion de drenaje sanitario en calle francisco campech	$49,593.06	51 metros lineales	100	Agua y saneamiento	Drenaje sanitario
257506	Ampliacion de red para agua potable en calle tejocotes	$95,310.38	458 metros lineales	105	Agua y saneamiento	Red o sistema de agua potable

257581	Construccion de cuarto dormitorio en calle xicohtecatl	$58,470.25	17 cuartos	3	Vivienda	Cuartos dormitorios
257636	Construccion de red para drenaje sanitario en privada cristobalito	$47,778.29	49 metros lineales	30	Agua y saneamiento	Drenaje sanitario
258949	Construccion de gurnicion de concreto en calle camino real y camino a huacaltzingo	$146,765.43	429 metros lineales	85	Urbanización	Guarniciones y banquetas
260529	Construccion de pavimento de adoquín en calle la cañada	$435,146.09	1042 metros cuadrados	50	Urbanización	Pavimentacion
260664	Ampliacion de red para agua potable en camino a san dionisio	$399,171.03	1467 metros lineales	70	Agua y saneamiento	Red o sistema de agua potable
267605	Construcción de red para agua potable en calle de los musicos	$49,423.18	190 metros lineales	80	Agua y saneamiento	Red o sistema de agua potable
267643	Construcción de red para agua potable en circuito independencia	$56,588.78	217 metros lineales	80	Agua y saneamiento	Red o sistema de agua potable
267676	Construcción de red para drenaje sanitario en calle de los musicos	$38,271.94	44 metros lineales	45	Agua y saneamiento	Drenaje sanitario

Las 36 obras realizadas cubren 3 de los 5 rubros de gasto, La tabla 171 muestra los 5 Rubros con sus respectivas subclasificaciones, la cantidad de proyectos, los montos por subclasificación y por rubro.

Tabla 171. Montos de proyectos por rubro y subclasificación

Rubro	Subclasificación	Proyectos por subclasificación	Monto por subclasificación	Proyectos por rubro	Monto por rubro
Agua y saneamiento	Depósito o tanque de agua potable	1	$ 797,053.01	29	$ 5,129,394.21
	Drenaje pluvial	1	$ 295,034.52		
	Drenaje sanitario	20	$ 2,805,290.36		
	Planta de tratamiento de aguas residuales	2	$ 614,733.84		
	Red o sistema de agua potable	5	$ 617,282.48		
Educación				0	$ -
Salud				0	$ -
Urbanización	Guarniciones y banquetas	2	$ 210,260.78	4	$ 962,399.15
	Pavimentación	2	$ 752,138.37		
Vivienda	Cuartos dormitorio	1	$ 58,470.25	3	$ 385,894.97
	Electrificación	1	$ 195,505.17		
	Electrificación rural	1	$ 131,919.55		
			TOTAL PROYECTOS	36	$ 6,477,688.33

De acuerdo a los lineamientos FAIS 2016 del presupuesto autorizado al municipio, se deberá destinar como mínimo el 70% para obras de incidencia directa y como máximo el 30% para obras de incidencia complementaria. Yauhquemehcan obtuvo resultados adecuados para ambos tipos de incidencia, ya que logró superar por un 4.9% el porcentaje mínimo establecido para proyectos de incidencia directa, con un total de 74.9% por $4,900,555.34 correspondientes a 30 proyectos y un 24.1% para proyectos de incidencia complementaria por un monto de $1,577,132.99 correspondientes a 6 proyectos. La tabla 172 muestra los 36 proyectos registrados en la MIDS con su respectivo folio, monto y porcentaje clasificados por su tipo de incidencia.

Tabla 172 Proyectos de incidencia directa y complementaria

Incidencia directa				Incidencia complementaria			
Folio MIDS	Proyecto	Monto	%	Folio MIDS	Proyecto	Incidencia	%
28862	Rehabilitación de red para drenaje sanitario en avenida mexico	$221,775.38	3.4%	256593	Construcción de planta de tratamiento de aguas residuales en calle encinos	$307,366.92	4.7%
29128	Construcción de tanque superficial de agua potable	$797,053.01	12.2%	256599	Construccion de planta de tratamientos de aguas residuales	$307,366.92	4.7%

					en atlihuetzia		
153526	Ampliacion de red de Electrificación en baja tensión en atenzingo	$195,505.17	3.0%	257180	Construccion de guarnicion	$63,495.35	1.0%
199010	Rehabilitación de red para drenaje sanitario en calle miguel hidalgo	$295,034.52	4.5%	257268	Construcción de pavimento de adoquín en calle cuauhtemoc	$316,992.28	4.8%
236692	Ampliacion de red para drenaje sanitario en privada veintiuno de marzo	$41,553.62	0.6%	258949	Construccion de gurnicion de concreto en calle camino real y camino a huacaltzingo	$146,765.43	2.2%
256222	Construccion de drenaje sanitarion en calle veinti uno de marzo	$212,323.82	3.2%	260529	Construccion de pavimento de adoquín en calle la cañada	$435,146.09	6.7%
256271	Construccion de drenaje sanitario en calle tomas vazquez	$429,831.74	6.6%				
256297	Ampliacion de drenaje sanitario en privada marcial ramirez	$86,596.23	1.3%				
256301	Ampliación de red para agua potable calle francisco i madero	$85,168.97	1.3%				
256324	Ampliacion de drenaje sanitario en privada felicitas	$136,699.11	2.1%				
256573	Construcción de red para drenaje sanitario en calle las flores	$229,749.08	3.5%				
256584	Ampliación de red para elctrificacion en baja tensión en	$131,919.55	2.0%				

	privada lemuz						
256596	Construcción de red para drenaje sanitario en calle miramontes	$128,875.15	2.0%				
256691	Ampliacion de drenaje sanitario en privada del tanque	$154,820.82	2.4%				
256766	Construccion de red para drenaje sanitario en calle las palmas	$115,868.68	1.8%				
256808	Ampliación de drenaje sanitario en privada girasoles	$95,404.05	1.5%				
256854	Ampliacion de drenaje sanitario en avenida diecinueve los pinos	$78,404.50	1.2%				
256899	Construcción de red para drenaje sanitario en av cinco de mayo	$128,102.43	2.0%				
256932	Construccion de drenaje sanitario en calle el carmen y camino real	$256,833.83	3.9%				
256974	Construccion de red para agua potable en calle el carmen y camino real	$16,789.11	0.3%				
257090	Construccion de red para drenaje sanitario en calle profesor amador garcia	$214,533.04	3.3%				
257385	Construccion de drenaje sanitario en privada diez	$53,106.62	0.8%				

	de agosto						
257478	Ampliacion de drenaje sanitario en calle francisco campech	$49,593.06	0.8%				
257506	Ampliacion de red para agua potable en calle tejocotes	$95,310.38	1.5%				
257581	Construccion de cuarto dormitorio en calle xicohtecatl	$58,470.25	0.9%				
257636	Construccion de red para drenaje sanitario en privada cristobalito	$47,778.29	0.7%				
260664	Ampliacion de red para agua potable en camino a san dionisio	$399,171.03	6.1%				
267605	Construcción de red para agua potable en calle de los musicos	$49,423.18	0.8%				
267643	Construcción de red para agua potable en circuito independencia	$56,588.78	0.9%				
267676	Construcción de red para drenaje sanitario en calle de los musicos	$38,271.94	0.6%				
Total	**30 proyectos**	**$4,900,555.34**	**74.9%**	Total	**6 proyectos**	**$1,577,132.99**	**24.1%**

44 Zacatelco

El municipio de Zacatelco en el año 2016 le fue autorizado un monto total de $12,713,831.00 ejerciendo el 100% del recurso FISMDF otorgado (Ver tabla 173).

Tabla 173. Presupuesto 2016

Autorizado	Ejercido	Remanente	Presupuesto ejercido respecto al autorizado
$12,713,831.00	$12,713,831.00	$ 0.00	100%

Se realizaron un total de 39 obras por un monto de $12,713,831.00 correspondientes al 100% del recurso otorgado beneficiando a 9,157 personas. La tabla 174 muestra el folio MIDS con el que se encuentra registrado cada proyecto en la MIDS (Matriz de Inversión Para el Desarrollo Social), la descripción del proyecto, el presupuesto ejercido, el impacto o número de beneficiarios, el rubro y la subclasificación.

Tabla 174. Proyectos realizados en el municipio

Folio MIDS	Descripción del Proyecto	Presupuesto Ejercido	Unidad de Medida	Impacto personas	Rubro	Subclasificación
48090	Ampliación de red de agua potable	$89,649.20	58 metros lineales	36	Agua y saneamiento	Red o sistema de agua potable
48240	Rehabilitación de red de drenaje sanitario de 24"	$233,201.01	104 metros lineales	80	Agua y saneamiento	Drenaje sanitario
48320	Rehabilitación de red de drenaje sanitario	$102,622.94	62 metros lineales	80	Agua y saneamiento	Drenaje sanitario
48365	Ampliación de red de agua potable	$26,080.51	62 metros lineales	36	Agua y saneamiento	Red o sistema de agua potable
62831	Construcción de pavimento de adoquín	$259,691.67	480 metros cuadrados	204	Urbanización	Calles (adoquín, asfalto, concreto y empedrado)
129460	Rehabilitación de red de drenaje sanitario	$170,018.44	110 metros lineales	80	Agua y saneamiento	Drenaje sanitario
129640	Construcción de red de drenaje sanitario	$81,940.92	107 metros lineales	80	Agua y saneamiento	Drenaje sanitario
129833	Rehabilitación de red de drenaje	$194,661.84	138 metros lineales	80	Agua y saneamiento	Drenaje sanitario

	sanitario					
130344	Rehabilitación de red de drenaje sanitario	$81,860.79	80 metros lineales	80	Agua y saneamiento	Drenaje sanitario
130903	Ampliación de red de drenaje sanitario	$330,110.07	767 metros lineales	80	Agua y saneamiento	Drenaje sanitario
131145	Rehabilitación de red de drenaje sanitario	$392,554.01	335 metros lineales	232	Agua y saneamiento	Drenaje sanitario
131174	Rehabilitación de red de drenaje sanitario	$432,311.87	402 metros lineales	80	Agua y saneamiento	Drenaje sanitario
131202	Construcción de pavimento de adoquín	$590,416.83	1258 metros cuadrados	240	Urbanización	Calles (adoquín, asfalto, concreto y empedrado)
132081	Construcción de red de drenaje sanitario	$224,645.37	105 metros lineales	80	Agua y saneamiento	Drenaje sanitario
132206	Rehabilitación de red de drenaje sanitario	$142,380.01	256 metros lineales	64	Agua y saneamiento	Drenaje sanitario
132437	Construcción de pavimento de adoquín	$303,789.16	623 metros cuadrados	204	Urbanización	Calles (adoquín, asfalto, concreto y empedrado)
132556	Construcción de pavimento de adoquín	$302,173.24	626 metros cuadrados	204	Urbanización	Calles (adoquín, asfalto, concreto y empedrado)
132650	Construcción de alcantarilla pluvial	$340,427.93	35 metros lineales	310	Agua y saneamiento	Drenaje pluvial
132870	Rehabilitación de red de drenaje sanitario	$248,303.87	337 metros lineales	120	Agua y saneamiento	Drenaje sanitario
136385	Rehabilitación al sistema de agua potable pozo centenario	$235,115.98	21 metros lineales	4000	Agua y saneamiento	Red o sistema de agua potable
161968	Ampliación de red de agua potable	$32,863.98	120 metros lineales	36	Agua y saneamiento	Red o sistema de agua potable
162074	Rehabilitación de red de drenaje sanitario	$99,676.39	108 metros lineales	80	Agua y saneamiento	Drenaje sanitario

162105	Rehabilitación de red de drenaje sanitario	$458,403.02	309 metros lineales	80	Agua y saneamiento	Drenaje sanitario
164148	Rehabilitación de red de drenaje sanitario	$324,222.48	231 metros lineales	80	Agua y saneamiento	Drenaje sanitario
164361	Rehabilitación de red de drenaje sanitario	$234,029.32	332 metros lineales	100	Agua y saneamiento	Drenaje sanitario
165151	Rehabilitación de red de drenaje sanitario	$88,254.27	102 metros lineales	44	Agua y saneamiento	Drenaje sanitario
172674	Construcción de red de drenaje sanitario	$412,280.40	230 metros lineales	160	Agua y saneamiento	Drenaje sanitario
201051	Construcción de red de drenaje sanitario	$91,102.12	58 metros lineales	80	Agua y saneamiento	Drenaje sanitario
210979	Construcción de pavimento de adoquín	$443,240.34	868 metros cuadrados	127	Urbanización	Calles (adoquín, asfalto, concreto y empedrado)
211643	Ampliación de comedor comunitario	$477,339.79	72 metros cuadrados	475	Urbanización	Comedores comunitarios
246974	Rehabilitación de red de drenaje sanitario	$69,636.73	252 metros lineales	64	Agua y saneamiento	Drenaje sanitario
247197	Rehabilitación de red de drenaje sanitario	$165,000.00	160 metros lineales	120	Agua y saneamiento	Drenaje sanitario
247399	Construcción de red de drenaje pluvial	$1,162,249.70	304 metros lineales	400	Agua y saneamiento	Drenaje pluvial
247415	Construcción de red de drenaje sanitario	$786,254.71	663 metros lineales	221	Agua y saneamiento	Drenaje sanitario
247802	Construcción de red de drenaje sanitario	$1,401,827.11	593 metros lineales	100	Agua y saneamiento	Drenaje sanitario
247806	Construcción de red de agua potable	$321,046.17	1310 metros lineales	100	Agua y saneamiento	Drenaje sanitario
253782	Construcción de red de drenaje	$50,564.23	70 metros	100	Agua y	Drenaje sanitario

	sanitario		lineales		saneamiento	
281357	Construcción de red de drenaje pluvial segunda etapa	$654,117.25	190 metros lineales	340	Agua y saneamiento	Drenaje pluvial
297867	Construcción de red de drenaje sanitario	$659,767.33	502 metros lineales	80	Agua y saneamiento	Drenaje sanitario

Las 39 obras realizadas cubren 2 de los 5 rubros de gasto, La tabla 175 muestra los 5 Rubros con sus respectivas subclasificaciones, la cantidad de proyectos, los montos por subclasificación y por rubro.

Tabla 175. Montos de proyectos por rubro y subclasificación

Rubro	Subclasificación	Proyectos por subclasificación	Monto por subclasificación	Proyectos por rubro	Monto por rubro
Agua y saneamiento	Drenaje pluvial	3	$ 2,156,794.88	33	$ 10,337,179.97
	Drenaje sanitario	26	$ 7,796,675.42		
	Red o sistema de agua potable	4	$ 383,709.67		
Educación				0	$ -
Salud				0	$ -
Urbanización	Calles (adoquín, asfalto, concreto y empedrado)	5	$ 1,899,311.24	6	$ 2,376,651.03
	Comedores comunitarios	1	$ 477,339.79		
Vivienda				0	$ -
			Total proyectos	39	$ 12,713,831.00

De acuerdo a los lineamientos FAIS 2016 del presupuesto autorizado al municipio, se deberá destinar como mínimo el 70% para obras de incidencia directa y como máximo el 30% para obras de incidencia complementaria. Zacatelco obtuvo resultados adecuados en ambos tipos de incidencia, ya que logró superar por un 15.1% el porcentaje mínimo establecido para proyectos de incidencia directa, con un total de 85.1% por $10,814,519.76 correspondientes a 34 proyectos y un 14.9% para proyectos de incidencia complementaria por un monto de $1,899,311.24 correspondientes a 5 proyectos. La tabla 176 muestra los 39 proyectos registrados en la MIDS con su respectivo folio, monto y porcentaje clasificados por su tipo de incidencia.

Tabla 176 Proyectos de incidencia directa y complementaria

Incidencia directa				Incidencia complementaria			
Folio MIDS	Proyecto	Monto	%	Folio MIDS	Proyecto	Incidencia	%
48090	Ampliación de red de agua potable	$89,649.20	0.7%	62831	Construcción de pavimento de adoquín	$259,691.67	2.0%
48240	Rehabilitación de red de drenaje sanitario de 24"	$233,201.01	1.8%	131202	Construcción de pavimento de adoquín	$590,416.83	4.6%
48320	Rehabilitación de red de drenaje sanitario	$102,622.94	0.8%	132437	Construcción de pavimento de adoquín	$303,789.16	2.4%
48365	Ampliación de red de agua potable	$26,080.51	0.2%	132556	Construcción de pavimento de adoquín	$302,173.24	2.4%
129460	Rehabilitación de red de drenaje sanitario	$170,018.44	1.3%	210979	Construcción de pavimento de adoquín	$443,240.34	3.5%
129640	Construcción de red de drenaje sanitario	$81,940.92	0.6%				
129833	Rehabilitación de red de drenaje sanitario	$194,661.84	1.5%				
130344	Rehabilitación de red de drenaje sanitario	$81,860.79	0.6%				
130903	Ampliación de red de drenaje sanitario	$330,110.07	2.6%				
131145	Rehabilitación de red de drenaje sanitario	$392,554.01	3.1%				
131174	Rehabilitación de red de drenaje sanitario	$432,311.87	3.4%				
132081	Construcción de red de drenaje sanitario	$224,645.37	1.8%				
132206	Rehabilitación de red de	$142,380.01	1.1%				

	drenaje sanitario						
132650	Construcción de alcantarilla pluvial	$340,427.93	2.7%				
132870	Rehabilitación de red de drenaje sanitario	$248,303.87	2.0%				
136385	Rehabilitación al sistema de agua potable pozo centenario	$235,115.98	1.8%				
161968	Ampliación de red de agua potable	$32,863.98	0.3%				
162074	Rehabilitación de red de drenaje sanitario	$99,676.39	0.8%				
162105	Rehabilitación de red de drenaje sanitario	$458,403.02	3.6%				
164148	Rehabilitación de red de drenaje sanitario	$324,222.48	2.6%				
164361	Rehabilitación de red de drenaje sanitario	$234,029.32	1.8%				
165151	Rehabilitación de red de drenaje sanitario	$88,254.27	0.7%				
172674	Construcción de red de drenaje sanitario	$412,280.40	3.2%				
201051	Construcción de red de drenaje sanitario	$91,102.12	0.7%				
211643	Ampliación de comedor comunitario	$477,339.79	3.8%				
246974	Rehabilitación de red de drenaje sanitario	$69,636.73	0.5%				
247197	Rehabilitación de red de	$165,000.00	1.3%				

	drenaje sanitario						
247399	Construcción de red de drenaje pluvial	$1,162,249.70	9.1%				
247415	Construcción de red de drenaje sanitario	$786,254.71	6.2%				
247802	Construcción de red de drenaje sanitario	$1,401,827.11	11.0%				
247806	Construcción de red de agua potable	$321,046.17	2.5%				
253782	Construcción de red de drenaje sanitario	$50,564.23	0.4%				
281357	Construcción de red de drenaje pluvial segunda etapa	$654,117.25	5.1%				
297867	Construcción de red de drenaje sanitario	$659,767.33	5.2%				
Total	**34 proyectos**	**$10,814,519.76**	**85.1%**	Total	**5 proyectos**	**$1,899,311.24**	**14.9%**

45 Benito Juárez

El municipio de Benito Juárez en el año 2016 le fue autorizado un monto total de $ 2,427,329.00 ejerciendo el 99.99% del recurso FISMDF otorgado (Ver tabla 177).

Tabla 177. Presupuesto 2016

Autorizado	Ejercido	Remanente	Presupuesto ejercido respecto al autorizado
$ 2,427,329.00	$ 2,427,328.00	$ 1.00	99.9%

Se realizaron un total de 9 obras por un total de $2,305,961.60 correspondientes al 95% del recurso otorgado beneficiando a 6,416 personas, 3.0% para gastos indirectos por $72,819.84 y 2.0% para PRODIM por $48,546.56. La tabla 178 muestra el folio MIDS con el que se encuentra registrado cada proyecto en la MIDS (Matriz de Inversión Para el

Desarrollo Social), la descripción del proyecto, el presupuesto ejercido, el impacto o número de beneficiarios, el rubro y la subclasificación.

Tabla 178. Proyectos realizados en el municipio

Folio MIDS	Descripción del Proyecto	Presupuesto Ejercido	Unidad de Medida	Impacto personas	Rubro	Subclasificación
163591	Construcción de adoquín	$364,099.20	890 metros cuadrados	24	Urbanización	Pavimentacion
164025	Rehabilitación de red de sistema de agua potable	$111,117.10	180 metros lineales	56	Agua y saneamiento	Red o sistema de agua potable
164067	Rehabilitación de red de agua potable	$478,795.12	860 metros lineales	240	Agua y saneamiento	Red o sistema de agua potable
164137	Rehabilitación de red de agua potable	$133,795.40	220 metros lineales	58	Agua y saneamiento	Red o sistema de agua potable
164401	Ampliación de red de drenaje sanitario	$80,339.23	115 metros lineales	22	Agua y saneamiento	Drenaje sanitario
164425	Rehabilitación de red de drenaje sanitario	$881,321.88	572 metros lineales	245	Agua y saneamiento	Drenaje sanitario
164454	Ampliación de red de drenaje sanitario	$75,195.38	83 metros lineales	24	Agua y saneamiento	Drenaje sanitario
164492	Ampliación de red de drenaje sanitario	$94,110.35	116 metros lineales	60	Agua y saneamiento	Drenaje sanitario
164531	Mejoramiento de válvulas de red de agua potable	$87,037.94	13 valvulas	5687	Agua y saneamiento	Red o sistema de agua potable

Las 9 obras realizadas cubren 2 de los 5 rubros de gasto, La tabla 179 muestra los 5 Rubros con sus respectivas subclasificaciones, la cantidad de proyectos, los montos por subclasificación y por rubro.

Tabla 179. Montos de proyectos por rubro y subclasificación

Rubro	Subclasificación	Proyectos por subclasificación	Monto por subclasificación	Proyectos por rubro	Monto por rubro
Agua y saneamiento	Drenaje sanitario	4	$ 1,130,966.84	8	$1,941,712.40
	Red o sistema de agua potable	4	$ 810,745.56		
Educación		0			
Salud		0			

Urbanización	Pavimentación	1	$ 364,099.20	1	$ 364,099.20
Vivienda		0			
			TOTAL PROYECTOS	**9**	**$2,305,811.60**

De acuerdo a los lineamientos FAIS 2016 del presupuesto autorizado al municipio, se deberá destinar como mínimo el 70% para obras de incidencia directa y como máximo el 30% para obras de incidencia complementaria. Benito Juárez obtuvo resultados adecuados en ambos tipos de incidencia, ya que logró superar por un 10% el porcentaje mínimo establecido para proyectos de incidencia directa, con un total de 80% por $1,941,712.40 correspondientes a 8 proyectos y un 15% para proyectos de incidencia complementaria por un monto de $364,099.20 correspondientes a 1 proyectos. La tabla 180 muestra los 9 proyectos registrados en la MIDS con su respectivo folio, monto y porcentaje clasificados por su tipo de incidencia.

Tabla 180 Proyectos de incidencia directa y complementaria

Incidencia directa				Incidencia complementaria			
Folio MIDS	**proyecto**	**monto**	**%**	**Folio MIDS**	**proyecto**	**incidencia**	**%**
164025	Rehabilitación de red de sistema de agua potable	$111,117.10	4.6%	163591	Construcción de adoquín	$364,099.20	15.0%
164067	Rehabilitación de red de agua potable	$478,795.12	19.7%				
164137	Rehabilitación de red de agua potable	$133,795.40	5.5%				
164401	Ampliación de red de drenaje sanitario	$80,339.23	3.3%				
164425	Rehabilitación de red de drenaje sanitario	$881,321.88	36.3%				
164454	Ampliación de red de drenaje sanitario	$75,195.38	3.1%				

164492	Ampliación de red de drenaje sanitario	$94,110.35	3.9%				
Total	**8 proyectos**	**$1,941,712.40**	**80%**	Total	**1 proyecto**	**$364,099.20**	**15%**

46 Emiliano Zapata

El municipio de Emiliano Zapata en el año 2016 le fue autorizado un monto total de $ 4,478,525.00 ejerciendo el 100% del recurso FISMDF otorgado (Ver tabla 181).

Tabla 181. Presupuesto 2016

Autorizado	Ejercido	Remanente	Presupuesto ejercido respecto al autorizado
$ 4,478,525.00	$ 4,478,525.00	$ 0.00	100%

Se realizó un total de 15 obras por un total de $4,400,018.44 correspondientes al 98.2% del recurso otorgado beneficiando a 4,093 personas y 1.8% para gastos indirectos por $78,506.56. La tabla 182 muestra el folio MIDS con el que se encuentra registrado cada proyecto en la MIDS (Matriz de Inversión Para el Desarrollo Social), la descripción del proyecto, el presupuesto ejercido, el impacto o número de beneficiarios, el rubro y la subclasificación.

Tabla 182. Proyectos realizados en el municipio

Folio MIDS	Descripción del Proyecto	Presupuesto Ejercido	Unidad de Medida	Impacto personas	Rubro	Subclasificación
21354	Construcción de aula en emsad de gustavo diaz ordaz *escuela*	$676,339.00	124metros cuadrados	75	Educación	Preparatoria (aulas)
76210	Construcción de cuarto dormitorio en gustavo díaz ordaz	$521,493.42	7cuartos	37	Vivienda	Cuartos dormitorios
83604	Construcción de cuartos dormitorios en emiliano zapata	$742,690.62	10cuartos	42	Vivienda	Cuartos dormitorios
83746	Rehabilitación de alumbrado público en cabecera municipal y	$90,357.05	63pieza	2,200	Urbanización	Alumbrado público

	comunidad de gustavo díaz ordaz					
83751	Techo firme	$219,461.12	8metros cuadrados	27	Vivienda	Techo firme (no material de desecho, ni lamina)
83774	Construcción de sanitarios con biodigestor	$379,716.40	5sanitarios	50	Vivienda	Sanitarios biodigestores
123659	Ampliación de red eléctrica en rancho las palomas emiliano zapata	$134,730.46	270metros lineales	45	Vivienda	Electrificación rural
123701	Ampliación de red de energia eléctrica en emiliano zapata	$162,499.79	310metros lineales	116	Vivienda	Electrificación
127162	Techos firmes 2do paquete	$192,028.48	224metros cuadrados	27	Vivienda	Techo firme (no material de desecho, ni lamina)
127228	Piso firme	$61,789.44	128metros cuadrados	18	Vivienda	Piso firme
206681	Suministro y colocación de calentadores solares en emiliano zapata y ranchería el ciprés primer paquete	$239,700.00	25calentadores	143	Vivienda	Calentadores solares
206693	Suministro y colocación de calentadores solares en el municipio de emiliano zapata segundo paquete	$239,700.00	25calentadores	201	Vivienda	Calentadores solares
206709	Construcción de cuarto dormitorio en emiliano zapata segundo paquete	$222,807.19	3cuartos	17	Vivienda	Cuartos dormitorios
218418	Construcción de techo firme en emiliano zapata	$27,432.64	32metros cuadrados	6	Vivienda	Techo firme (no material de desecho, ni lamina)
277679	Rehabilitación de plaza comunitaria en gustavo díaz ordaz	$489,272.83	900metros cuadrados	1,089	Urbanización	Infraestructura y equipamiento público

Las 15 obras realizadas cubren 3 de los 5 rubros de gasto, La tabla 183 muestra los 5 Rubros con sus respectivas subclasificaciones, la cantidad de proyectos, los montos por subclasificación y por rubro.

Tabla 183. Montos de proyectos por rubro y subclasificación

Rubro	Subclasificación	Proyectos por subclasificación	Monto por subclasificación	Proyectos por rubro	Monto por rubro
Agua y saneamiento	Drenaje sanitario			0	$ -
Educación	Preparatoria (aulas)	1	$676,339.00	1	$676,339.00
Salud				0	$ -
Urbanización	Infraestructura y equipamiento público	1	$489,272.83	2	$ 579,629.88
	Alumbrado público	1	$90,357.05		
Vivienda	Cuartos dormitorios	3	$1,486,991.23	12	$ 3,144,049.56
	Electrificación	1	$162,499.79		
	Electrificación rural	1	$134,730.46		
	Piso firme	1	$61,789.44		
	Techo firme (no material de desecho, ni lamina)	3	$438,922.24		
	Sanitarios biodigestores	1	$379,716.40		
	Calentadores solares	2	$479,400.00		
			Total proyectos	15	$ 4,400,018.44

De acuerdo a los lineamientos FAIS 2016 del presupuesto autorizado al municipio, se deberá destinar como mínimo el 70% para obras de incidencia directa y como máximo el 30% para obras de incidencia complementaria. Emiliano Zapata obtuvo resultados adecuados en ambos tipos de incidencia, ya que logró superar por un 0.2% el porcentaje mínimo establecido para proyectos de incidencia directa, con un total de 70.2% por $3,144,049.56 correspondientes a 12 proyectos y un 28.0% para proyectos de incidencia complementaria por un monto de $1,255,968.88 correspondientes a 3 proyectos. La tabla 184 muestra los 15 proyectos registrados en la MIDS con su respectivo folio, monto y porcentaje clasificados por su tipo de incidencia.

Tabla 184 Proyectos de incidencia directa y complementaria

Incidencia directa				Incidencia complementaria			
Folio MIDS	proyecto	monto	%	Folio MIDS	proyecto	incidencia	%
76210	Construcción de cuarto dormitorio en gustavo díaz ordaz	$521,493.42	76210	21354	Construcción de aula en emsad de gustavo diaz ordaz *escuela*	$676,339.00	15.1%

83604	Construcción de cuartos dormitorios en emiliano zapata	$742,690.62	83604	83746	Rehabilitación de alumbrado público en cabecera municipal y comunidad de gustavo díaz ordaz	$90,357.05	2.0%
83751	Techo firme	$219,461.12	83751	277679	Rehabilitación de plaza comunitaria en gustavo díaz ordaz	$489,272.83	10.9%
83774	Construcción de sanitarios con biodigestor	$379,716.40	83774				
123659	Ampliación de red eléctrica en rancho las palomas emiliano zapata	$134,730.46	123659				
123701	Ampliación de red de energia eléctrica en emiliano zapata	$162,499.79	123701				
127162	Techos firmes 2do paquete	$192,028.48	127162				
127228	Piso firme	$61,789.44	127228				
206681	Suministro y colocación de calentadores solares en emiliano zapata y ranchería el ciprés primer paquete	$239,700.00	206681				
206693	Suministro y colocación de calentadores solares en el municipio de emiliano zapata segundo paquete	$239,700.00	206693				
206709	Construcción de cuarto dormitorio en emiliano zapata segundo paquete	$222,807.19	206709				

218418	Construcción de techo firme en emiliano zapata	$27,432.64	218418				
Total	12 proyectos	$3,144,049.56	70.2%	Total	3 proyectos	$1,255,968.88	28.0%

47 Lázaro Cárdenas

El municipio de Lázaro Cárdenas en el año 2016 le fue autorizado un monto total de $ 2,397,886.00 ejerciendo el 100% del recurso FISMDF otorgado (Ver tabla 185).

Tabla 185. Presupuesto 2016

Autorizado	Ejercido	Remanente	Presupuesto ejercido respecto al autorizado
$ 2,397,886.00	$ 2,397,886.00	$ 0.00	100%

Se realizaron un total de 13 obras por un total de $2,349,928.28 correspondientes al 98.0% del recurso otorgado beneficiando a 35,629 personas y 2.0% para PRODIM por $47,957.72. La tabla 186 muestra el folio MIDS con el que se encuentra registrado cada proyecto en la MIDS (Matriz de Inversión Para el Desarrollo Social), la descripción del proyecto, el presupuesto ejercido, el impacto o número de beneficiarios, el rubro y la subclasificación.

Tabla 186. Proyectos realizados en el municipio

Folio MIDS	Descripción del Proyecto	Presupuesto Ejercido	Unidad de Medida	Impacto personas	Rubro	Subclasificación
215942	Rehabilitación de drenaje sanitario en calle venustiano carranza	$160,243.44	402 Metros Lineales	2,769	Agua y Saneamiento	Drenaje sanitario
216562	Rehabilitacion de red de agua potable en calle cinco de mayo y carretera a emiliano zapata	$155,446.83	343 Metros Lineales	2,769	Agua y Saneamiento	Líneas de Conducción
216667	Ampliación de red eléctrica	$272,896.63	337 Metros Lineales	2,769	Vivienda	Electrificación rural
220729	Rehabilitación de red de agua potable el ameyal	$375,843.70	1100 Metros Lineales	2,769	Agua y Saneamiento	Red o Ssitema de Agua Potable

220878	Construccion de baños con biodigestor	$100,000.00	2 Sanitarios	2,769	Vivienda	Sanitarios con biodigestores
220884	Construcion de red de agua potable en calle moctezuma	$53,563.28	222 Metros Lineales	2,769	Agua y Saneamien to	Red o Sistema de Agua Potable
220886	Mejoramiento de sanitarios en jardín de niños * escuela*	$175,149.63	1 Edificio	2,769	Educación	Preescolar (comedores escolares)
220888	Ampliacion de red de drenaje sanitario en calle revolucion	$71,106.90	55 Metros Lineales	2,769	Agua y Saneamien to	Red de Alcantarillado
220893	Adecuacion de cuarto con cocina y baño	$85,000.00	2 Cuartos	2,769	Vivienda	Cuartos dormitorio
265301	Adquisicion de materiales para pavimento de adoquín	$342,445.51	2634 Metros Cuadrados	2,677	Urbanizaci ón	Pavimentación
265313	Adecuacion de dormitorio y baño	$70,020.12	1 Cuartos	2,677	Vivienda	Cuartos dormitorio
265320	Adquisición de calentadores solares	$420,000.00	70 Calentadore s	2,677	Vivienda	Calentadores solares
265356	Reparacion de pozo de san jose la laguna	$68,212.24	1 Pozo (s)	2,677	Agua y Saneamien to	Pozo Profundo de Agua Potable

Las 13 obras realizadas cubren 4 de los 5 rubros de gasto, La tabla 187 muestra los 5 Rubros con sus respectivas subclasificaciones, la cantidad de proyectos, los montos por subclasificación y por rubro.

Tabla 187. Montos de proyectos por rubro y subclasificación

Rubro	Subclasificación	Proyectos por subclasificación	Monto por subclasificación	Proyectos por rubro	Monto por rubro
Agua y saneamiento	Drenaje sanitario	1	$ 160,243.44	5	$ 508,572.69
	Líneas de conducción	0	$ 155,446.83		
	Pozo profundo de agua potable	1	$ 68,212.24		
	Red de alcantarillado	1	$ 71,106.90		
	Red o sistema de agua potable	2	$ 53,563.28		
Educación	Preescolar (comedores escolares)	1	$ 175,149.63	1	$ 175,149.63

Salud					
Urbanización	Pavimentación	1	$ 342,445.51	1	$ 342,445.51
Vivienda	Calentadores solares	1	$ 420,000.00	5	$ 947,916.75
	Sanitarios con biodigestores	1	$ 100,000.00		
	Cuartos dormitorio	2	$ 155,020.12		
	Electrificación rural	1	$ 272,896.63		
Total proyectos				12	$ 1,974,084.58

De acuerdo a los lineamientos FAIS 2016 del presupuesto autorizado al municipio, se deberá destinar como mínimo el 70% para obras de incidencia directa y como máximo el 30% para obras de incidencia complementaria. Lázaro Cárdenas obtuvo resultados adecuados en ambo tipos de incidencia, ya que logró superar por un 13.7% el porcentaje mínimo establecido para proyectos de incidencia directa, con un total de 83.7% por $2,007,482.77 correspondientes a 12 proyectos y un 14.3% para proyectos de incidencia complementaria por un monto de $342,445.51 correspondientes a 1 proyectos. La tabla 188 muestra los 13 proyectos registrados en la MIDS con su respectivo folio, monto y porcentaje clasificados por su tipo de incidencia.

Tabla 188 Proyectos de incidencia directa y complementaria

Incidencia directa				Incidencia complementaria			
Folio MIDS	**proyecto**	**monto**	**%**	**Folio MIDS**	**proyecto**	**incidencia**	**%**
215942	Rehabilitación de drenaje sanitario en calle venustiano carranza	$160,243.44	6.7%	265301	Adquisicion de materiales para pavimento de adoquín	$342,445.51	14.3%
216562	Rehabilitacion de red de agua potable en calle cinco de mayo y carretera a emiliano zapata	$155,446.83	6.5%				
216667	Ampliación de red eléctrica	$272,896.63	11.4%				
220729	Rehabilitación de red de agua potable el ameyal	$375,843.70	15.7%				
220878	Construccion de baños con biodigestor	$100,000.00	4.2%				

220884	Construcion de red de agua potable en calle moctezuma	$53,563.28	2.2%				
220886	Mejoramiento de sanitarios en jardín de niños * escuela*	$175,149.63	7.3%				
220888	Ampliacion de red de drenaje sanitario en calle revolucion	$71,106.90	3.0%				
220893	Adecuacion de cuarto con cocina y baño	$85,000.00	3.5%				
265313	Adecuacion de dormitorio y baño	$70,020.12	2.9%				
265320	Adquisición de calentadores solares	$420,000.00	17.5%				
265356	Reparacion de pozo de san jose la laguna	$68,212.24	2.8%				
Total	**12 proyectos**	**$ 2,007,482.77**	**83.7%**	Total	**1 proyecto**	**$ 342,445.51**	**14.3%**

48 La Magdalena Tlaltelulco

El municipio de La Magdalena Tlaltelulco en el año 2016 le fue autorizado un monto total de $7,426,383.00 ejerciendo el 100% del recurso FISMDF otorgado (Ver tabla 189).

Tabla 189. Presupuesto 2016

Autorizado	Ejercido	Remanente	Presupuesto ejercido respecto al autorizado
$7,426,383.00	$7,426,383.00	$ 0.00	100%

Se realizaron un total de 21 obras por un total de $7,203,591.51 correspondientes al 97% del recurso otorgado beneficiando a 1,643 personas y 3.0% para gastos indirectos por $222,791.49. La tabla 190 muestra el folio MIDS con el que se encuentra registrado cada proyecto en la MIDS (Matriz de Inversión Para el Desarrollo Social), la descripción del

proyecto, el presupuesto ejercido, el impacto o número de beneficiarios, el rubro y la subclasificación.

Tabla 190. Proyectos realizados en el municipio

Folio MIDS	Descripción del Proyecto	Presupuesto Ejercido	Unidad de Medida	Impacto personas	Rubro	Subclasificación
10165	Construccion de la 3ra etapa del edificio d *escuela*	$1,000,000.00	1 Edificio	310	Educación	Primaria (Comedores Escolares)
10910	Ampliación de red de agua potable	$27,053.65	177 metros lineales	115	Agua y saneamiento	Red o sistema de agua potable
10926	Ampliacion de red de drenaje sanitario	$133,882.89	163 metros lineales	65	Agua y saneamiento	Drenaje sanitario
10975	Construcción de guarnición de concreto	$126,937.64	314 metros cuadrados	115	Urbanización	Guarniciones y banquetas
11004	Construcción de banquetas de concreto	$128,356.15	293 metros cuadrados	115	Urbanización	Guarniciones y banquetas
11018	Construcción de red de alumbrado publico	$113,884.84	8 piezas	115	Urbanización	Alumbrado público
11044	Construcción de pavimento de asfalto	$636,818.19	1909 metros cuadrados	115	Urbanización	Pavimentación
11057	Construcción de red de drenaje sanitario de acero	$212,000.00	90 metros lineales	95	Agua y saneamiento	Drenaje sanitario
11095	Mejora de la red de agua potable	$158,637.60	120 metros lineales	25	Vivienda	Electrificación
12621	Construccion de red de energia eléctrica 120m	$34,277.77	120 metros lineales	25	Vivienda	Electrificación
12718	Construccion de red de energia eléctrica 75m	$23,216.65	75 metros lineales	13	Vivienda	Electrificación
12915	Ampliación de red de energia eléctrica 72M	$18,245.03	72 Metros Lineales	16	Vivienda	Electrificación
13004	Ampliacion de red de drenaje sanitario de 10	$192,500.00	250 metros lineales	12	Agua y saneamiento	Drenaje sanitario

13038	Construccion de red de drenaje sanitario 12	$127,762.50	140 metros lineales	73	Agua y saneamiento	Drenaje sanitario
13085	Construcción de red de drenaje sanitario 10	$52,000.00	70 metros lineales	8	Agua y saneamiento	Drenaje sanitario
13207	Construcción de red de drenaje sanitario 12	$108,169.20	150 metros lineales	18	Agua y saneamiento	Drenaje sanitario
13468	Construccion de red de drenaje sanitario de 10	$49,000.00	65 metros lineales	18	Agua y saneamiento	Drenaje sanitario
21197	Rehabilitación de pavimentación de calle	$221,845.17	505 metros cuadrados	42	Urbanización	Calles (adoquín, asfalto, concreto y empedrado)
25065	Mejora de vivienda digna	$3,100,000.00	30 cuartos	150	Vivienda	Cuartos dormitorio
25106	Mejoramiento del centro de salud	$320,000.00	300 metros cuadrados	163	Salud	Centros de salud o unidades médicas
26558	Ampliacion de vivienda cuarto	$419,004.23	10 cuartos	35	Vivienda	Cuartos dormitorio

Las 21 obras realizadas cubren 5 de los 5 rubros de gasto, La tabla 191 muestra los 5 Rubros con sus respectivas subclasificaciones, la cantidad de proyectos, los montos por subclasificación y por rubro.

Tabla 191. Montos de proyectos por rubro y subclasificación

Rubro	Subclasificación	Proyectos por subclasificación	Monto por subclasificación	Proyectos por rubro	Monto por rubro
Agua y saneamiento	Drenaje sanitario	7	$ 875,314.59	8	$ 902,368.24
	Red o sistema de agua potable	1	$ 27,053.65		
Educación	Primaria (comedores escolares)	1	$ 1,000,000.00	1	$ 1,000,000.00
Salud	Centros de salud o unidades médicas	1	$ 320,000.00	1	$ 320,000.00
Urbanización	Alumbrado público	1	$ 113,884.84	5	$ 1,227,841.99
	Calles (adoquín, asfalto, concreto y empedrado)	1	$ 221,845.17		
	Guarniciones y banquetas	2	$ 255,293.79		
	Pavimentación	1	$ 636,818.19		
Vivienda	Cuartos dormitorio	2	$ 3,519,004.23	6	$ 3,753,381.28
	Electrificación	4	$ 234,377.05		
				21	$ 7,203,591.51

De acuerdo a los lineamientos FAIS 2016 del presupuesto autorizado al municipio, se deberá destinar como mínimo el 70% para obras de incidencia directa y como máximo el 30% para obras de incidencia complementaria. La Magdalena Tlaltelulco obtuvo resultados adecuados en ambos tipos de incidencia, ya que logró superar por un 10.5% el porcentaje mínimo establecido para proyectos de incidencia directa, con un total de 80.5% por $5,975,749.52 correspondientes a 16 proyectos y un 16.5% para proyectos de incidencia complementaria por un monto de $1,227,841.99 correspondientes a 5 proyectos. La tabla 192 muestra los 21 proyectos registrados en la MIDS con su respectivo folio, monto y porcentaje clasificados por su tipo de incidencia.

Tabla 192 Proyectos de incidencia directa y complementaria

Incidencia directa				Incidencia complementaria			
Folio MIDS	**proyecto**	**monto**	**%**	**Folio MIDS**	**proyecto**	**incidencia**	**%**
10165	Construccion de la 3ra etapa del edificio d *escuela*	$1,000,000.00	13.5%	10975	Construcción de guarnición de concreto	$126,937.64	1.7%
10910	Ampliación de red de agua potable	$27,053.65	0.4%	11004	Construcción de banquetas de concreto	$128,356.15	1.7%
10926	Ampliacion de red de drenaje sanitario	$133,882.89	1.8%	11018	Construcción de red de alumbrado publico	$113,884.84	1.5%
11057	Construcción de red de drenaje sanitario de acero	$212,000.00	2.9%	11044	Construcción de pavimento de asfalto	$636,818.19	8.6%
11095	Mejora de la red de agua potable	$158,637.60	2.1%	21197	Rehabilitación de pavimentación de calle	$221,845.17	3.0%
12621	Construccion de red de energia eléctrica 120m	$34,277.77	0.5%				
12718	Construccion de red de energia eléctrica 75m	$23,216.65	0.3%				
12915	AMPLIACIÓN DE RED DE energia ELÉCTRICA 72M	$18,245.03	0.2%				
13004	Ampliacion de red de drenaje	$192,500.00	2.6%				

	sanitario de 10						
13038	Construccion de red de drenaje sanitario 12	$127,762.50	1.7%				
13085	Construcción de red de drenaje sanitario 10	$52,000.00	0.7%				
13207	Construcción de red de drenaje sanitario 12	$108,169.20	1.5%				
13468	Construccion de red de drenaje sanitario de 10	$49,000.00	0.7%				
25065	Mejora de vivienda digna	$3,100,000.00	41.7%				
25106	Mejoramiento del centro de salud	$320,000.00	4.3%				
26558	Ampliacion de vivienda cuarto	$419,004.23	5.6%				
Total	**16 proyectos**	**$5,975,749.52**	**80.5%**	Total	**5 proyectos**	**$1,227,841.99**	**16.5%**

49 San Damián Texóloc

El municipio de San Damián Texóloc en el año 2016 le fue autorizado un monto total de $1,912,608.00 ejerciendo el 100% del recurso FISMDF otorgado (Ver tabla 193).

Tabla 193. Presupuesto 2016

Autorizado	Ejercido	Remanente	Presupuesto ejercido respecto al autorizado
$ 1,912,608.00	$ 1,912,608.00	$ 0.00	100%

Se realizaron un total de 18 obras por un total de $1,816,977.66 correspondientes al 95% del recurso otorgado beneficiando a 849 personas, 3.0% para gastos indirectos por $57,378.24 y 2.0% para PRODIM por $38,252.10. La tabla 194 muestra el folio MIDS con el que se encuentra registrado cada proyecto en la MIDS (Matriz de Inversión Para el Desarrollo Social), la descripción del proyecto, el presupuesto ejercido, el impacto o número de beneficiarios, el rubro y la subclasificación.

Tabla 194. Proyectos realizados en el municipio

Folio MIDS	Descripción del Proyecto	Presupuesto Ejercido	Unidad de Medida	Impacto personas	Rubro	Subclasificación
205411	Rehabilitación de red de drenaje sanitario	$ 235,990.01	230 metros lineales	130	Agua y saneamiento	Drenaje sanitario
244561	Construcción de calentadores solares	$ 180,764.27	19 calentadores	90	Vivienda	Calentadores solares
244619	Construcción de calentadores solares	$ 117,235.89	11 calentadores	62	Vivienda	Calentadores solares
244634	Construcción de calentadores solares	$ 265,631.73	26 calentadores	136	Vivienda	Calentadores solares
244673	Construcción de calentadores solares	$ 630,356.11	60 calentadores	335	Vivienda	Calentadores solares
247424	Construcción de piso firem	$ 15,462.29	28 metros cuadrados	5	Vivienda	Piso firme
247432	Construcción de piso firme	$ 9,744.43	17 metros cuadrados	4	Vivienda	Piso firme
247442	Construcción de piso firme	$ 10,102.85	18 metros cuadrados	5	Vivienda	Piso firme
247449	Construcción de piso firme	$ 13,608.60	24 metros cuadrados	6	Vivienda	Piso firme
247453	Construccón de piso firme	$ 7,582.73	14 metros cuadrados	5	Vivienda	Piso firme
247458	Construcción de piso firme	$ 23,313.85	41 metros cuadrados	9	Vivienda	Piso firme
250424	Rehabilitación de muro firme	$ 3,577.35	32 metros lineales	5	Vivienda	Muro firme (no material de descho)
250447	Construcción de piso firme	$ 56,720.59	78 metros cuadrados	10	Vivienda	Piso firme

250458	Construcción de piso firme	$ 47,545.85	53 metros cuadrados	5	Vivienda	Piso firme
250547	Construcción de techo firme	$ 120,164.27	291 metros cuadrados	23	Vivienda	Techo firme (no material de desecho, ni lámina de cartón)
250582	Rehabilitación de techo	$ 39,752.49	269 metros cuadrados	11	Vivienda	Techo firme (no material de desecho, ni lámina de cartón)
250588	Rehabilitación de techo	$ 3,020.09	15 metros cuadrados	4	Vivienda	Techo firme (no material de desecho, ni lámina de cartón)
250595	Rehabilitación de techo	$ 36,404.26	171 metros cuadrados	4	Vivienda	Techo firme (no material de desecho, ni lámina de cartón)

Las 18 obras realizadas cubren 2 de los 5 rubros de gasto, La tabla 195 muestra los 5 Rubros con sus respectivas subclasificaciones, la cantidad de proyectos, los montos por subclasificación y por rubro.

Tabla 195. Montos de proyectos por rubro y subclasificación

Rubro	Subclasificación	Proyectos por subclasificación	Monto por subclasificación	Proyectos por rubro	Monto por rubro
Agua y saneamiento	Drenaje sanitario	1	$ 235,990.01	1	$ 235,990.01
Educación				0	$ -
Salud				0	$ -
Urbanización				0	$ -
Vivienda	Calentadores solares	4	$ 1,193,988.00	17	$ 1,580,987.65
	Piso firme	8	$ 184,081.19		
	Techo firme (no material de desecho, ni lámina de cartón)	4	$ 199,341.11		
	Muro firme (que no sea con materiales de: embarro bajareque, carrizo, bambú, palma; lámina de cartón, metálica o de asbesto o material de desecho)	1	$ 3,577.35		
			Total proyectos	18	$ 1,816,977.66

De acuerdo a los lineamientos FAIS 2016 del presupuesto autorizado al municipio, se deberá destinar como mínimo el 70% para obras de incidencia directa y como máximo el

30% para obras de incidencia complementaria. San Damián Texoloc obtuvo resultados adecuados para ambos tipos d incidencia, ya que logró superar por un 25.0% el porcentaje mínimo establecido para proyectos de incidencia directa, con un total de 95% por $1,816,977.66 correspondientes a 18 proyectos y un 0% para proyectos de incidencia complementaria por un monto de $0.00 correspondientes a 0 proyectos. La tabla 196 muestra los 18 proyectos registrados en la MIDS con su respectivo folio, monto y porcentaje clasificados por su tipo de incidencia.

Tabla 196 Proyectos de incidencia directa y complementaria

Incidencia directa				Incidencia complementaria			
Folio MIDS	proyecto	monto	%	Folio MIDS	proyecto	incidencia	%
205411	Rehabilitación de red de drenaje sanitario	$ 235,990.01	12.3%				
244561	Construcción de calentadores solares	$ 180,764.27	9.5%				
244619	Construcción de calentadores solares	$ 117,235.89	6.1%				
244634	Construcción de calentadores solares	$ 265,631.73	13.9%				
244673	Construcción de calentadores solares	$ 630,356.11	33.0%				
247424	Construcción de piso firme	$ 15,462.29	0.8%				
247432	Construcción de piso firme	$ 9,744.43	0.5%				
247442	Construcción de piso firme	$ 10,102.85	0.5%				
247449	Construcción de piso firme	$ 13,608.60	0.7%				
247453	Construccón de piso firme	$ 7,582.73	0.4%				
247458	Construcción de piso firme	$ 23,313.85	1.2%				
250424	Rehabilitación	$ 3,577.35	0.2%				

	de muro firme						
250447	Construcción de piso firme	$ 56,720.59	3.0%				
250458	Construcción de piso firme	$ 47,545.85	2.5%				
250547	Construcción de techo firme	$ 120,164.27	6.3%				
250582	Rehabilitación de techo	$ 39,752.49	2.1%				
250588	Rehabilitación de techo	$ 3,020.09	0.2%				
250595	Rehabilitación de techo	$ 36,404.26	1.9%				
Total	18 proyectos	$ 1,816,977.66	95%	Total	0 proyectos	$ 0.00	0%

50 San Francisco Tetlanohcan

El municipio de San Francisco Tetlanohcan en el año 2016 le fue autorizado un monto total de $5,817,798.00 ejerciendo el 100% del recurso FISMDF otorgado (Ver tabla 197).

Tabla 197. Presupuesto 2016

Autorizado	Ejercido	Remanente	Presupuesto ejercido respecto al autorizado
$5,817,798.00	$5,817,798.00	$ 0.00	100%

Se realizaron un total de 36 obras por un monto de $5,721,419.53 correspondientes al 98.3% del recurso otorgado beneficiando a 8,100 personas y 1.7% para gastos indirectos por $96,378.47. La tabla 198 muestra el folio MIDS con el que se encuentra registrado cada proyecto en la MIDS (Matriz de Inversión Para el Desarrollo Social), la descripción del proyecto, el presupuesto ejercido, el impacto o número de beneficiarios, el rubro y la subclasificación.

Tabla 198. Proyectos realizados en el municipio

Folio MIDS	Descripción del Proyecto	Presupuesto Ejercido	Unidad de Medida	Impacto personas	Rubro	Subclasificación
61448	Construcción de drenaje sanitario	$107,045.78	115 metros lineales	100	Agua y saneamiento	Drenaje sanitario
61527	Ampliación de drenaje sanitario	$80,181.84	108 metros lineales	80	Agua y saneamiento	Drenaje sanitario
61573	Rehabilitacion de agua potable	$50,454.71	130 metros lineales	400	Agua y saneamiento	Red o sistema de agua potable
61631	Construccion de guarnicion y banquetas	$48,209.89	47 metros lineales	200	Urbanización	Guarniciones y banquetas
62072	Rehabilitación de drenaje sanitario	$166,259.92	135 metros lineales	400	Agua y saneamiento	Drenaje sanitario
62140	Rehabilitación de drenaje sanitario	$146,750.53	98 metros lineales	400	Agua y saneamiento	Drenaje sanitario
62204	Ampliación de drenaje sanitario	$86,934.39	90 metros lineales	100	Agua y saneamiento	Drenaje sanitario
62303	Ampliación de drenaje sanitario	$294,192.18	400 metros lineales	400	Agua y saneamiento	Drenaje sanitario
62439	Ampliación de drenaje sanitario	$58,826.35	56 metros lineales	100	Agua y saneamiento	Drenaje sanitario
62749	Ampliación de drenaje sanitario	$79,167.87	77 metros lineales	100	Agua y saneamiento	Drenaje sanitario
62806	Ampliación de red de agua potable	$62,105.17	200 metros lineales	400	Agua y saneamiento	Red o sistema de agua potable
62842	Ampliación de drenaje sanitario	$182,826.16	210 metros lineales	0	Agua y saneamiento	Drenaje sanitario
63793	Construcción de guarnicion	$221,248.32	550 metros lineales	400	Urbanización	Guarniciones y banquetas
65718	Construcción de drenaje sanitario	$67,955.29	83 metros lineales	100	Agua y saneamiento	Drenaje sanitario
174793	Ampliación de red de energia	$194,841.72	154 metros lineales	80	Vivienda	Electrificación
175893	Construcción de drenaje sanitario	$102,074.97	96 metros lineales	80	Agua y saneamiento	Drenaje sanitario
176093	Rehabilitación de drenaje sanitario	$547,637.52	385 metros lineales	400	Agua y saneamiento	Drenaje sanitario

176192	Ampliación de red de agua potable	$89,167.85	250 metros lineales	80	Agua y saneamiento	Red o sistema de agua potable
176226	Rehabilitación de drenaje sanitario	$73,027.68	30 metros lineales	80	Agua y saneamiento	Drenaje sanitario
177679	Ampliación de red de energia	$202,504.68	100 metros lineales	600	Vivienda	Electrificación
177703	Ampliación de red de energia	$184,991.00	120 metros lineales	200	Vivienda	Electrificación
177727	Ampliación de red de energia	$101,837.20	80 metros lineales	200	Vivienda	Electrificación
246597	Rehabilitación de drenaje sanitario	$84,353.66	78 metros lineales	200	Agua y saneamiento	Drenaje sanitario
246669	Construccion de guarnicion	$139,214.71	346 metros lineales	200	Urbanización	Guarniciones y banquetas
246724	Ampliacion de drenaje sanitario	$267,344.86	342 metros lineales	200	Agua y saneamiento	Drenaje sanitario
246809	Rehabilitacion de drenaje sanitario	$333,613.04	147 metros lineales	200	Agua y saneamiento	Drenaje sanitario
246846	Construccion de concreto hidrahulico	$158,156.04	371 metros cuadrados	200	Urbanización	Calles (adoquín, asfalto, concreto y empedrado)
246883	Rehabilitacion de drenaje sanitario	$549,649.74	289 metros lineales	400	Agua y saneamiento	Drenaje sanitario
246929	Ampliación de red de agua potable	$131,374.01	300 metros lineales	600	Agua y saneamiento	Red o sistema de agua potable
247385	Construccion de drenaje sanitario	$63,450.35	58 metros lineales	100	Agua y saneamiento	Drenaje sanitario
247392	Construccion de drenaje sanitario	$48,980.50	55 metros lineales	100	Agua y saneamiento	Drenaje sanitario
247400	Ampliacion de red de energia	$81,289.09	80 metros lineales	200	Vivienda	Electrificación
247405	Rehabilitación de drenaje sanitario segunda etapa	$368,185.39	200 metros lineales	400	Agua y saneamiento	Drenaje sanitario
248748	Rehabilitación de drenaje sanitario segunda etapa	$158,214.72	154 metros lineales	100	Agua y saneamiento	Drenaje sanitario
248885	Ampliacion de red de energia	$94,233.76	85 metros lineales	200	Vivienda	Electrificación

248912	Rehabilitación de drenaje sanitario segunda etapa	$95,118.64	50 metros lineales	100	Agua y saneamiento	Drenaje sanitario

Las 36 obras realizadas cubren 3 de los 5 rubros de gasto, La tabla 199 muestra los 5 Rubros con sus respectivas subclasificaciones, la cantidad de proyectos, los montos por subclasificación y por rubro.

Tabla 199. Montos de proyectos por rubro y subclasificación

Rubro	Subclasificación	Proyectos por subclasificación	Monto por subclasificación	Proyectos por rubro	Monto por rubro
Agua y saneamiento	Drenaje sanitario	22	$ 3,961,791.38	26	$ 4,294,893.12
	Red o sistema de agua potable	4	$ 333,101.74		
Educación	Techados en áreas de impartición de educación	0	$ -	0	$ -
Salud	Centros de salud o unidades médicas	0	$ -	0	$ -
Urbanización	Guarniciones y banquetas	3	$408,672.92	4	$ 566,828.96
	Calles (adoquín, asfalto, concreto y empedrado)	1	$ 158,156.04		
Vivienda	Electrificación	6	$859,697.45	6	$ 859,697.45
			Total proyectos	36	$ 5,721,419.53

De acuerdo a los lineamientos FAIS 2016 del presupuesto autorizado al municipio, se deberá destinar como mínimo el 70% para obras de incidencia directa y como máximo el 30% para obras de incidencia complementaria. San Francisco Tetlanohcan obtuvo resultados adecuados en ambos tipos de incidencia, ya que logró superar por un 18.6% el porcentaje mínimo establecido para proyectos de incidencia directa, con un total de 88.6% por $5,154,590.57 correspondientes a 32 proyectos y un 9.7% para proyectos de incidencia complementaria por un monto de $566,828.96 correspondientes a 4 proyectos. La tabla 200 muestra los 36 proyectos registrados en la MIDS con su respectivo folio, monto y porcentaje clasificados por su tipo de incidencia.

Tabla 200 Proyectos de incidencia directa y complementaria

Incidencia directa				Incidencia complementaria			
Folio MIDS	Proyecto	Monto	%	Folio MIDS	Proyecto	Incidencia	%
61448	Construcción de drenaje sanitario	$107,045.78	1.8%	61631	Construccion de guarnicion y banquetas	$48,209.89	0.8%
61527	Ampliación de drenaje sanitario	$80,181.84	1.4%	63793	Construcción de guarnicion	$221,248.32	3.8%

61573	Rehabilitacion de agua potable	$50,454.71	0.9%	246669	Construccion de guarnicion	$139,214.71	2.4%
62072	Rehabilitación de drenaje sanitario	$166,259.92	2.9%	246846	Construccion de concreto hidrahulico	$158,156.04	2.7%
62140	Rehabilitación de drenaje sanitario	$146,750.53	2.5%				
62204	Ampliación de drenaje sanitario	$86,934.39	1.5%				
62303	Ampliación de drenaje sanitario	$294,192.18	5.1%				
62439	Ampliación de drenaje sanitario	$58,826.35	1.0%				
62749	Ampliación de drenaje sanitario	$79,167.87	1.4%				
62806	Ampliación de red de agua potable	$62,105.17	1.1%				
62842	Ampliación de drenaje sanitario	$182,826.16	3.1%				
65718	Construcción de drenaje sanitario	$67,955.29	1.2%				
174793	Ampliación de red de energia	$194,841.72	3.3%				
175893	Construcción de drenaje sanitario	$102,074.97	1.8%				
176093	Rehabilitación de drenaje sanitario	$547,637.52	9.4%				
176192	Ampliación de red de agua potable	$89,167.85	1.5%				
176226	Rehabilitación de drenaje sanitario	$73,027.68	1.3%				
177679	Ampliación de red de energia	$202,504.68	3.5%				
177703	Ampliación de red de energia	$184,991.00	3.2%				

177727	Ampliación de red de energia	$101,837.20	1.8%				
246597	Rehabilitación de drenaje sanitario	$84,353.66	1.4%				
246724	Ampliacion de drenaje sanitario	$267,344.86	4.6%				
246809	Rehabilitacion de drenaje sanitario	$333,613.04	5.7%				
246883	Rehabilitacion de drenaje sanitario	$549,649.74	9.4%				
246929	Ampliación de red de agua potable	$131,374.01	2.3%				
247385	Construccion de drenaje sanitario	$63,450.35	1.1%				
247392	Construccion de drenaje sanitario	$48,980.50	0.8%				
247400	Ampliacion de red de energia	$81,289.09	1.4%				
247405	Rehabilitación de drenaje sanitario segunda etapa	$368,185.39	6.3%				
248748	Rehabilitación de drenaje sanitario segunda etapa	$158,214.72	2.7%				
248885	Ampliacion de red de energia	$94,233.76	1.6%				
248912	Rehabilitación de drenaje sanitario segunda etapa	$95,118.64	1.6%				
Total	**32 proyectos**	**$5,154,590.57**	**88.6%**	Total	**4 proyectos**	**$566,828.96**	**9.7%**

51 San Jerónimo Zacualpan

El municipio de San Jerónimo Zacualpan en el año 2016 le fue autorizado un monto total de $1,369,087.00 ejerciendo el 100% del recurso FISMDF otorgado (Ver tabla 201).

Tabla 201. Presupuesto 2016

Autorizado	Ejercido	Remanente	Presupuesto ejercido respecto al autorizado
$1,369,087.00	$1,369,087.00	$ 0.00	100%

Se realizaron un total de 1 obra por un monto de $1,369,087.00 correspondientes al 100% del recurso otorgado beneficiando a 410 habitantes. La tabla 202 muestra el folio MIDS con el que se encuentra registrado cada proyecto en la MIDS (Matriz de Inversión Para el Desarrollo Social), la descripción del proyecto, el presupuesto ejercido, el impacto o número de beneficiarios, el rubro y la subclasificación.

Tabla 202. Proyectos realizados en el municipio

Folio MIDS	Descripción del Proyecto	Presupuesto Ejercido	Unidad de Medida	Impacto personas	Rubro	Subclasificación
69633	Construcción de desayunador en escuela primaria Melchor Ocampo	$1,369,087.00	1 desayunador	410	Educación	Primaria (comedores escolares)

La obra realizada cubre 1 de los 5 rubros de gasto, la tabla 203 muestra los 5 Rubros con sus respectivas subclasificaciones, la cantidad de proyectos, los montos por subclasificación y por rubro.

Tabla 203. Montos de proyectos por rubro y subclasificación

Rubro	Subclasificación	Proyectos por subclasificación	Monto por subclasificación	Proyectos por rubro	Monto por rubro
Agua y saneamiento		0	$ -	0	$ -
Educación	Primaria (comedores escolares)	1	$ 1,369,087.00	1	$ 1,369,087.00
Salud		0	$ -	0	$ -
Urbanización		0	$ -	0	$ -
Vivienda		0	$ -	0	$ -
TOTAL PROYECTOS				**1**	**$ 1,369,087.00**

De acuerdo a los lineamientos FAIS 2016 del presupuesto autorizado al municipio, se deberá destinar como mínimo el 70% para obras de incidencia directa y como máximo el 30% para obras de incidencia complementaria. San Jerónimo Zacualpan obtuvo resultados óptimos en ambos tipos de incidencia, ya que logró superar por un 30% el porcentaje mínimo establecido para proyectos de incidencia directa, con un total de 100% por $1,369,087.00 correspondientes a 1 proyecto y un 0% para proyectos de incidencia complementaria por un monto de $0.00 correspondientes a 0 proyectos. La tabla 204 muestra 1 proyecto registrados en la MIDS con su respectivo folio, monto y porcentaje clasificados por su tipo de incidencia.

Tabla 204 Proyectos de incidencia directa y complementaria

Incidencia directa				Incidencia complementaria			
Folio MIDS	**proyecto**	**monto**	**%**	**Folio MIDS**	**proyecto**	**incidencia**	**%**
69633	Construcción de desayunador en escuela primaria Melchor Ocampo	$1,369,087.00	100%				
Total	**1 proyecto**	**$1,369,087.00**	**100%**	Total	**0 proyectos**	**$ 0.00**	**0%**

52 San José Teacalco

El municipio de San José Teacalco en el año 2016 le fue autorizado un monto total de $4,591,062.00 ejerciendo el 100% del recurso FISMDF otorgado (Ver tabla 205).

Tabla 205. Presupuesto 2016

Autorizado	Ejercido	Remanente	Presupuesto ejercido respecto al autorizado
$4,591,062.00	$4,591,062.00	$ 0.00	100%

Se realizaron un total de 19 obras por un total de $4,486,662.00 correspondientes al 97.7% del recurso otorgado beneficiando a 7,506 personas y 2.3% para gastos indirectos por $104,400.00. La tabla 206 muestra el folio MIDS con el que se encuentra registrado cada proyecto en la MIDS (Matriz de Inversión Para el Desarrollo Social), la descripción del proyecto, el presupuesto ejercido, el impacto o número de beneficiarios, el rubro y la subclasificación.

Tabla 206. Proyectos realizados en el municipio

Folio MIDS	Descripción del Proyecto	Presupuesto Ejercido	Unidad de Medida	Impacto personas	Rubro	Subclasificación
158104	Ampliacion de red para agua potable	$71,942.85	305 metros lineales	45	Agua y saneamiento	Red o sistema de agua potable
158764	Construcción de drenaje pluvial	$249,203.05	132 metros lineales	25	Agua y saneamiento	Drenaje pluvial
158830	Rehabilitación de equipo de bombreo para poxzo	$133,326.99	1 peza	3580	Agua y saneamiento	Pozo profundo de agua potable
158883	Ampliación de red de drenaje sanitario	$94,125.62	88 metros lineales	48	Agua y saneamiento	Drenaje sanitario
158948	Ampliacion de red de drenaje sanitario	$117,852.09	111 metros lineales	48	Agua y saneamiento	Drenaje sanitario
159048	Ampliacion de red de agua potable	$17,462.76	78 metros lineales	42	Agua y saneamiento	Red o sistema de agua potable
159089	Ampliación de red de drenaje sanitario	$126,473.67	145 metros lineales	48	Agua y saneamiento	Drenaje sanitario
159150	Ampliacion de red de agua potable	$36,245.31	160 metros lineales	42	Agua y saneamiento	Red o sistema de agua potable
159230	Colrector de captación de agua pluvial	$147,530.68	209 metros cuadrados	78	Agua y saneamiento	Drenaje pluvial
159261	Coloector de captación de agua pluvial	$82,457.14	72 metros cuadrados	78	Agua y saneamiento	Drenaje pluvial
159299	Ampliacion de red de drenaje sanitario	$118,919.69	146 metros lineales	56	Agua y saneamiento	Drenaje sanitario
162375	Ampliacion de red para energia eléctrica	$169,552.17	65 metros lineales	48	Vivienda	Electrificación
162388	Ampliación de pavimento de adoquín	$262,394.89	452 metros cuadrados	33	Urbanización	Calles (adoquín, asfalto, concreto y empedrado)
162402	Ampliacion de red	$103,552.89	119 metros	25	Agua y	Drenaje sanitario

	para drenaje sanitario		lineales		saneamiento	
357795	Construcción de unidad de salud	$1,199,756.20	271 metros cuadrados	3000	Salud	Centros de salud o unidades médicas
357970	Ampliación de red para drenaje sanitario	$434,590.30	354 metros lineales	50	Agua y saneamiento	Drenaje sanitario
358470	Ampliación de red para drenaje sanitario	$612,908.71	543 metros lineales	30	Agua y saneamiento	Drenaje sanitario
359408	Construcción de banquetas	$130,407.65	483 metros cuadrados	150	Urbanización	Guarniciones y banquetas
360124	Ampliación de red de aguapotable	$377,959.34	700 metros lineales	80	Agua y saneamiento	Red o sistema de agua potable
158104	Ampliacion de red para agua potable	$71,942.85	305 metros lineales	45	Agua y saneamiento	Red o sistema de agua potable

Las 19 obras realizadas cubren 4 de los 5 rubros de gasto, la tabla 207 muestra los 5 Rubros con sus respectivas subclasificaciones, la cantidad de proyectos, los montos por subclasificación y por rubro.

Tabla 207. Montos de proyectos por rubro y subclasificación

Rubro	Subclasificación	Proyectos por subclasificación	Monto por subclasificación	Proyectos por rubro	Monto por rubro
Agua y saneamiento	Drenaje pluvial	3	$ 479,190.87	15	$ 2,724,551.09
	Drenaje sanitario	7	$ 1,608,422.97		
	Pozo profundo de agua potable	1	$ 133,326.99		
	Red o sistema de agua potable	4	$ 503,610.26		
Educación				0	$ -
Salud	Centros de salud o unidades médicas	1	$ 1,199,756.20	1	$ 1,199,756.20
Urbanización	Calles (adoquín, asfalto, concreto y empedrado)	1	$ 262,394.89	2	$ 392,802.54
	Guarniciones y banquetas	1	$ 130,407.65		
Vivienda	Electrificación	1	$ 169,552.17	1	$ 169,552.17
			Total proyectos	19	$ 4,486,662.00

De acuerdo a los lineamientos FAIS 2016 del presupuesto autorizado al municipio, se deberá destinar como mínimo el 70% para obras de incidencia directa y como máximo el 30% para obras de incidencia complementaria. San José Tecalco obtuvo resultados adecuados en ambos tipos de incidencia, ya que logró superar por un 19.2% el porcentaje mínimo establecido para proyectos de incidencia directa, con un total de 89%

por $4,093,859.46 correspondientes a 17 proyectos y un 8.6% para proyectos de incidencia complementaria por un monto de $392,802.54 correspondientes a 2 proyectos. La tabla 208 muestra los 19 proyectos registrados en la MIDS con su respectivo folio, monto y porcentaje clasificados por su tipo de incidencia.

Tabla 208 Proyectos de incidencia directa y complementaria

Incidencia directa				Incidencia complementaria			
Folio MIDS	**proyecto**	**monto**	**%**	**Folio MIDS**	**proyecto**	**incidencia**	**%**
158104	Ampliacion de red para agua potable	$71,942.85	1.6%	162388	Ampliación de pavimento de adoquín	$262,394.89	5.7%
158764	Construcción de drenaje pluvial	$249,203.05	5.4%	359408	Construcción de banquetas	$130,407.65	2.8%
158830	Rehabilitación de equipo de bombreo para poxzo	$133,326.99	2.9%				
158883	Ampliación de red de drenaje sanitario	$94,125.62	2.1%				
158948	Ampliacion de red de drenaje sanitario	$117,852.09	2.6%				
159048	Ampliacion de red de agua potable	$17,462.76	0.4%				
159089	Ampliación de red de drenaje sanitario	$126,473.67	2.8%				
159150	Ampliacion de red de agua potable	$36,245.31	0.8%				
159230	Colrector de captación de agua pluvial	$147,530.68	3.2%				
159261	Coloector de captación de agua pluvial	$82,457.14	1.8%				
159299	Ampliacion de red de drenaje	$118,919.69	2.6%				

	sanitario						
162375	Ampliacion de red para energia eléctrica	$169,552.17	3.7%				
162402	Ampliacion de red para drenaje sanitario	$103,552.89	2.3%				
357795	Construcción de unidad de salud	$1,199,756.20	26.1%				
357970	Ampliación de red para drenaje sanitario	$434,590.30	9.5%				
358470	Ampliación de red para drenaje sanitario	$612,908.71	13.4%				
360124	Ampliación de red de aguapotable	$377,959.34	8.2%				
Total	17 proyectos	$4,093,859.46	89.2%	Total	2 proyectos	$ 392,802.54	8.6%

53 San Juan Huactzinco

El municipio de San Juan Huactzinco en el año 2016 le fue autorizado un monto total de $3,462,536.00 ejerciendo el 61.47% del recurso FISMDF otorgado (Ver tabla 209).

Tabla 209. Presupuesto 2016

Autorizado	Ejercido	Remanente	Presupuesto ejercido respecto al autorizado
$ 3,462,536.00	$ 1,333,944.86	$ 2,128,591.14	38.53%

Se realizaron un total de 6 obras por un total de $1,333,944.86 correspondientes al 38.5% del recurso otorgado beneficiando a 462 personas. La tabla 210 muestra el folio MIDS con el que se encuentra registrado cada proyecto en la MIDS (Matriz de Inversión Para el Desarrollo Social), la descripción del proyecto, el presupuesto ejercido, el impacto o número de beneficiarios, el rubro y la subclasificación.

Tabla 210. Proyectos realizados en el municipio

Folio MIDS	Descripción del Proyecto	Presupuesto Ejercido	Unidad de Medida	Impacto personas	Rubro	Subclasificación
169595	Pavimento de adoquín en privada miguel hidalgo	$278,234.48	812 metros cuadrados	58	Urbanización	Pavimentación
169917	Ampliación de red para drenaje sanitario en cerrada emilio sanchez piedras	$86,760.30	85 metros lineales	14	Agua y saneamiento	Red de alcantarillado
170005	Ampliación de red para drenaje sanitario en calle prolongación manuel avila camacho	$168,034.75	153 metros lineales	25	Agua y saneamiento	Red de alcantarillado
170239	Pavimento de adoquín en calle diaz miron	$35,917.31	77 metros cuadrados	77	Urbanización	Calles (adoquín, asfalto, concreto y empedrado)
170353	Ampliación de red para drenaje sanitario en prolongación buena vista	$591,984.28	325 metros lineales	47	Agua y saneamiento	Red de alcantarillado
178392	Construcción de techumbre en escuela primaria justo sierra segunda etapa	$173,013.74	1 techumbre	241	Educación	Techados en áreas de impartición de educación

Las 6 obras realizadas cubren 3 de los 5 rubros de gasto, La tabla 211 muestra los 5 Rubros con sus respectivas subclasificaciones, la cantidad de proyectos, los montos por subclasificación y por rubro.

Tabla 211. Montos de proyectos por rubro y subclasificación

Rubro	Subclasificación	Proyectos por subclasificación	Monto por subclasificación	Proyectos por rubro	Monto por rubro
Agua y saneamiento	Red de alcantarillado	3	$ 846,779.33	3	$ 846,779.33
Educación	Techados en áreas de impartición de educación	1	$ 173,013.74	1	$ 173,013.74
Salud		0	$ -	0	$ -
Urbanización	Calles (adoquín, asfalto,	1	$ 35,917.31	2	$314,151.79

	concreto y empedrado)				
	Pavimentación	1	$ 278,234.48		
Vivienda		0		0	$ -
			Total proyectos	6	$ 1,333,944.86

De acuerdo a los lineamientos FAIS 2016 del presupuesto autorizado al municipio, se deberá destinar como mínimo el 70% para obras de incidencia directa y como máximo el 30% para obras de incidencia complementaria. San Juan Huactzinco obtuvo resultados inadecuados en incidencia directa y adecuados en incidencia complementaria, ya que no logró superar por un 45.5% el porcentaje mínimo establecido para proyectos de incidencia directa, con un total de 24.5% por $846,779.33 correspondientes a 3 proyectos y un 14.1% para proyectos de incidencia complementaria por un monto de $487,165.53 correspondientes a 3 proyectos. La tabla 212 muestra los 6 proyectos registrados en la MIDS con su respectivo folio, monto y porcentaje clasificados por su tipo de incidencia.

Tabla 212 Proyectos de incidencia directa y complementaria

Incidencia directa				Incidencia complementaria			
Folio MIDS	**proyecto**	**monto**	**%**	**Folio MIDS**	**proyecto**	**incidencia**	**%**
169917	Ampliación de red para drenaje sanitario en cerrada emilio sanchez piedras	$86,760.30	2.5%	169917	Ampliación de red para drenaje sanitario en cerrada emilio sanchez piedras	$86,760.30	2.5%
170005	Ampliación de red para drenaje sanitario en calle prolongación manuel avila camacho	$168,034.75	4.9%	170005	Ampliación de red para drenaje sanitario en calle prolongación manuel avila camacho	$168,034.75	4.9%
170353	Ampliación de red para drenaje sanitario en prolongación buena vista	$591,984.28	17.1%	170353	Ampliación de red para drenaje sanitario en prolongación buena vista	$591,984.28	17.1%
Total	**3 proyectos**	**$ 846,779.33**	**24.5%**	Total	**3 proyecto**	**$ 487,165.53**	**14.1%**

54 San Lorenzo Axocomanitla

El municipio de San Lorenzo Axocomanitla en el año 2016 le fue autorizado un monto total de $1,659,824.00 ejerciendo el 100% del recurso FISMDF otorgado (Ver tabla 213).

Tabla 213. Presupuesto 2016

Autorizado	Ejercido	Remanente	Presupuesto ejercido respecto al autorizado
$ 1,659,824.00	$ 1,659,824.00	0	100%

Se realizaron un total de 5 obras por un total de $1,659,824.00 correspondientes al 100% del recurso otorgado beneficiando a 1,405 personas. La tabla 214 muestra el folio MIDS con el que se encuentra registrado cada proyecto en la MIDS (Matriz de Inversión Para el Desarrollo Social), la descripción del proyecto, el presupuesto ejercido, el impacto o número de beneficiarios, el rubro y la subclasificación.

Tabla 214. Proyectos realizados en el municipio

Folio MIDS	Descripción del Proyecto	Presupuesto Ejercido	Unidad de Medida	Impacto personas	Rubro	Subclasificación
163294	Ampliacion de red para drenaje sanitario con tubo de concreto ecologico	$ 238,998.35	252 metros lineales	70	Agua y saneamien to	Drenaje sanitario
163396	Reabilitacion de red para drenaje sanitario con tubo de concreto ecologico	$ 87,663.90	61 metros lineales	70	Agua y saneamien to	Drenaje sanitario
163442	Reabilitacion de red para drenaje sanitario con tubo de concreto ecologico	$ 265,192.31	172 metros lineales	165	Agua y saneamien to	Drenaje sanitario
163518	Rehabilitacion y construccion de rejilla de alcantarillado	$ 310,556.84	14 metros lineales	550	Agua y saneamien to	Red de alcantarillado
163576	Construccion de drenaje pluvial con tubo ads	$ 757,412.60	303 metros lineales	550	Agua y saneamien to	Drenaje pluvial

Las 5 obras realizadas cubren 1 de los 5 rubros de gasto, La tabla 215 muestra los 5 Rubros con sus respectivas subclasificaciones, la cantidad de proyectos, los montos por subclasificación y por rubro.

Tabla 215. Montos de proyectos por rubro y subclasificación

Rubro	Subclasificación	Proyectos por subclasificación	Monto por subclasificación	Proyectos por rubro	Monto por rubro
Agua y saneamiento	Drenaje pluvial	1	$ 757,412.60	5	$1,659,824.00
	Drenaje sanitario	3	$ 591,854.56		
	Red de alcantarillado	1	$ 310,556.84		
Educación					
Salud					
Urbanización					
Vivienda					
			TOTAL PROYECTOS	5	$1,659,824.00

De acuerdo a los lineamientos FAIS 2016 del presupuesto autorizado al municipio, se deberá destinar como mínimo el 70% para obras de incidencia directa y como máximo el 30% para obras de incidencia complementaria. San Lorenzo Axocomanitla obtuvo resultados adecuados en ambos tipos de incidencia, ya que logró superar por un 30% el porcentaje mínimo establecido para proyectos de incidencia directa, con un total de 100% por $1,659,824.00 correspondientes a 5 proyectos y un 0% para proyectos de incidencia complementaria por un monto de $0 correspondientes a 0 proyectos. La tabla 216 muestra los 5 proyectos registrados en la MIDS con su respectivo folio, monto y porcentaje clasificados por su tipo de incidencia.

Tabla 216 Proyectos de incidencia directa y complementaria

Incidencia directa				Incidencia complementaria			
Folio MIDS	**proyecto**	**monto**	**%**	**Folio MIDS**	**proyecto**	**incidencia**	**%**
163294	Ampliacion de red para drenaje sanitario con tubo de concreto ecologico	$238,998.35	14.4%				
163396	Reabilitacion de red para drenaje sanitario con tubo de concreto ecologico	$87,663.90	5.3%				
163442	Reabilitacion de red para drenaje sanitario con tubo	$265,192.31	16.0%				

	de concreto ecologico						
163518	Rehabilitacion y construccion de rejilla de alcantarillado	$310,556.84	18.7%				
163576	Construccion de drenaje pluvial con tubo ads	$757,412.60	45.6%				
Total	**5 proyectos**	**$ 1,659,824.00**	**100%**	Total	**0 proyectos**	**$0.00**	**0%**

55 San Lucas Tecopilco

El municipio de San Lucas Tecopilco en el año 2016 le fue autorizado un monto total de $1,903,613.00 ejerciendo el 91.8% del recurso FISMDF otorgado (Ver tabla 217).

Tabla 217. Presupuesto 2016

Autorizado	Ejercido	Remanente	Presupuesto ejercido respecto al autorizado
$ 1,903,613.00	$ 1,747,594.57	$ 156,018.43	91.8%

Se realizaron un total de 4 obras por un total de $1,738,283.13 correspondientes al 91.3% del recurso otorgado beneficiando a 4,068 personas y 0.5% para gastos indirectos por $9,311.44. La tabla 218 muestra el folio MIDS con el que se encuentra registrado cada proyecto en la MIDS (Matriz de Inversión Para el Desarrollo Social), la descripción del proyecto, el presupuesto ejercido, el impacto o número de beneficiarios, el rubro y la subclasificación.

Tabla 218. Proyectos realizados en el municipio

Folio MIDS	Descripción del Proyecto	Presupuesto Ejercido	Unidad de Medida	Impacto personas	Rubro	Subclasificación
98203	Rehabilitación de pozos profundos de agua potable en la antigua estación de guadalupe	$99,905.00	2 pozos	2833	Agua y saneamiento	Pozo profundo de agua potable
178780	Energía no convencional a base de luminarias con	$740,000.00	25 luminaria	630	Vivienda	Electrificación no convencional

	paneles solares					
205744	Rehabilitación de alumbrado público en diversas calles del municipio	$561,772.46	97 luminaria	520	Urbanización	Alumbrado publico
205791	Ampliación de red de drenaje sanitario en la parte nor oriente de la cabecera municipal	$336,605.67	200 metros lineales	85	Agua y saneamiento	Drenaje sanitario

Las 4 obras realizadas cubren 3 de los 5 rubros de gasto, La tabla 219 muestra los 5 Rubros con sus respectivas subclasificaciones, la cantidad de proyectos, los montos por subclasificación y por rubro.

Tabla 219. Montos de proyectos por rubro y subclasificación

Rubro	Subclasificación	Proyectos por subclasificación	Monto por subclasificación	Proyectos por rubro	Monto por rubro
Agua y saneamiento	Drenaje sanitario	1	$ 336,605.67	2	$436,510.67
	Pozo profundo de agua potable	1	$ 99,905.00		
Educación		0	$ -	0	
Salud		0	$ -	0	
Urbanización	Alumbrado público	1	$ 561,772.46	1	$ 561,772.46
Vivienda	Electrificación no convencional (energía eólica, aerogeneradores, energía solar, paneles, solar fotovoltaica, solar térmica, etc.)	1	$ 740,000.00	1	$ 740,000.00
			TOTAL PROYECTOS	**4**	**$ 1,738,283.13**

De acuerdo a los lineamientos FAIS 2016 del presupuesto autorizado al municipio, se deberá destinar como mínimo el 70% para obras de incidencia directa y como máximo el 30% para obras de incidencia complementaria. San Lucas Tecopilco obtuvo resultados inadecuados para incidencia directa y adecuados para incidencia complementaria, ya que no logró superar por un 8.2% el porcentaje mínimo establecido para proyectos de incidencia directa, con un total de 61.8% por $1,176,510.67 correspondientes a 3 proyectos y un 29.5% para proyectos de incidencia complementaria por un monto de $561,772.46 correspondientes a 1 proyecto. La tabla 220 muestra los 4 proyectos registrados en la MIDS con su respectivo folio, monto y porcentaje clasificados por su tipo de incidencia.

Tabla 220 Proyectos de incidencia directa y complementaria

Incidencia directa				Incidencia complementaria			
Folio MIDS	**proyecto**	**monto**	**%**	**Folio MIDS**	**proyecto**	**incidencia**	**%**
98203	Rehabilitación de pozos profundos de agua potable en la antigua estación de guadalupe	$99,905.00	5.2%	205744	Rehabilitación de alumbrado público en diversas calles del municipio	$561,772.46	29.5%
178780	Energía no convencional a base de luminarias con paneles solares	$740,000.00	38.9%				
205791	Ampliación de red de drenaje sanitario en la parte nor oriente de la cabecera municipal	$336,605.67	17.7%				
Total	**3 proyectos**	**$1,176,510.67**	**61.8%**	Total	**1 proyecto**	**$ 561,772.46**	**29.5%**

56 Santa Ana Nopalucan

El municipio de Santa Ana Nopalucan en el año 2016 le fue autorizado un monto total de $4,324,843.00 ejerciendo el 100% del recurso FISMDF otorgado (Ver tabla 221).

Tabla 221. Presupuesto 2016

Autorizado	Ejercido	Remanente	Presupuesto ejercido respecto al autorizado
$ 4,324,843.00	$ 4,324,843.00	$ 0.00	100%

Se realizaron un total de 14 obras por un total de $4,324,843.00 correspondientes al 100.0% del recurso otorgado beneficiando a 851 personas. La tabla 222 muestra el folio MIDS con el que se encuentra registrado cada proyecto en la MIDS (Matriz de Inversión Para el Desarrollo Social), la descripción del proyecto, el presupuesto ejercido, el impacto o número de beneficiarios, el rubro y la subclasificación.

Tabla 222. Proyectos realizados en el municipio

Folio MIDS	Descripción del Proyecto	Presupuesto Ejercido	Unidad de Medida	Impacto personas	Rubro	Subclasificación
51946	Ampliación de energía eléctrica en privada san jose	$ 363,191.59	373 metros lineales	35	Vivienda	Electrificación
52022	Ampliación de energía eléctrica en calle el chilar	$ 308,664.17	317 metros lineales	35	Vivienda	Electrificación
52051	Ampliación de energía eléctrica en calle tlaxcaltecas	$ 172,345.61	177 metros lineales	30	Vivienda	Electrificación
52113	Ampliación de energía eléctrica en calle la mina	$ 97,370.40	100 metros lineales	30	Vivienda	Electrificación
54616	Ampliación de energía eléctrica en calle morelos	$ 240,504.89	247 metros lineales	35	Vivienda	Electrificación
54639	Ampliación de red de drenaje sanitario en privada sin nombre	$ 236,957.40	150 metros lineales	40	Agua y saneamiento	Drenaje sanitario
56577	Ampliación de red de drenaje sanitario en privada aquiles serdan	$ 157,971.60	100 metros lineales	65	Agua y saneamiento	Drenaje sanitario
218439	Ampliación de energía eléctrica en ermita	$ 452,772.36	465 metros lineales	45	Vivienda	Electrificación
218580	Ampliación de energía eléctrica en calle Tlaxcala	$ 409,228.08	200 metros lineales	50	Vivienda	Electrificación
218634	Ampliación de red de drenaje sanitario en calle girasoles	$ 758,268.68	480 metros lineales	70	Agua y saneamiento	Drenaje sanitario
303815	Ampliación de drenaje sanitario en calle el lado	$ 459,010.46	350 metros lineales	310	Agua y saneamiento	Drenaje sanitario
303851	Construcción de pavimentación en callejon revolución	$ 68,557.76	140 metros cuadrados	31	Urbanización	Calles (adoquín, asfalto, concreto y empedrados)

303884	Construcción de pavimentación en calle ciónco de mayo	$ 408,271.28	893 metros cuadrados	40	Urbanización	Calles (adoquín, asfalto, concreto y empedrados)
303904	Ampliación de energía eléctrica en privada revolución	$ 191,728.72	85 metros lineales	35	Vivienda	Electrificación

Las 14 obras realizadas cubren 3 de los 5 rubros de gasto, La tabla 223 muestra los 5 Rubros con sus respectivas subclasificaciones, la cantidad de proyectos, los montos por subclasificación y por rubro.

Tabla 223. Montos de proyectos por rubro y subclasificación

Rubro	Subclasificación	Proyectos por subclasificación	Monto por subclasificación	Proyectos por rubro	Monto por rubro
Agua y saneamiento	Drenaje sanitario	4	$ 1,612,208.14	4	$ 1,612,208.14
Educación				0	$ -
Salud				0	$ -
Urbanización	Calles (adoquín, asfalto, concreto y empedrado)	2	$ 476,829.04	2	$ 476,829.04
Vivienda	Electrificación	8	$ 2,235,805.82	8	$ 2,235,805.82
			Total proyectos	14	$ 4,324,843.00

De acuerdo a los lineamientos FAIS 2016 del presupuesto autorizado al municipio, se deberá destinar como mínimo el 70% para obras de incidencia directa y como máximo el 30% para obras de incidencia complementaria. Santa Ana Nopalucan obtuvo resultados adecuados para ambos tipos de incidencia, ya que logró superar por un 19.0% el porcentaje mínimo establecido para proyectos de incidencia directa, con un total de 89.0% por $3,848,013.96 correspondientes a 12 proyectos y un 11.0% para proyectos de incidencia complementaria por un monto de $476,829.04 correspondientes a 2 proyectos. La tabla 224 muestra los 14 proyectos registrados en la MIDS con su respectivo folio, monto y porcentaje clasificados por su tipo de incidencia.

Tabla 224 Proyectos de incidencia directa y complementaria

Incidencia directa				Incidencia complementaria			
Folio MIDS	proyecto	monto	%	Folio MIDS	proyecto	incidencia	%
51946	Ampliación de energía eléctrica en privada san jose	$ 363,191.59	8.4%	303851	Construcción de pavimentación en callejon revolución	$ 68,557.76	1.6%
52022	Ampliación de energía eléctrica en calle el chilar	$ 308,664.17	7.1%	303884	Construcción de pavimentación en calle ciónco de mayo	$ 408,271.28	9.4%
52051	Ampliación de energía eléctrica en calle tlaxcaltecas	$ 172,345.61	4.0%				
52113	Ampliación de energía eléctrica en calle la mina	$ 97,370.40	2.3%				
54616	Ampliación de energía eléctrica en calle morelos	$ 240,504.89	5.6%				
54639	Ampliación de red de drenaje sanitario en privada sin nombre	$ 236,957.40	5.5%				
56577	Ampliación de red de drenaje sanitario en privada aquiles serdan	$ 157,971.60	3.7%				
218439	Ampliación de energía eléctrica en ermita	$ 452,772.36	10.5%				
218580	Ampliación de energía eléctrica en calle Tlaxcala	$ 409,228.08	9.5%				

218634	Ampliación de red de drenaje sanitario en calle girasoles	$ 758,268.68	17.5%				
303815	Ampliación de drenaje sanitario en calle el lado	$ 459,010.46	10.6%				
303904	Ampliación de energía eléctrica en privada revolución	$ 191,728.72	4.4%				
Total	**12 proyectos**	**$ 3,848,013.96**	**89%**	Total	**2 proyectos**	**$ 476,829.04**	**11%**

57 Santa Apolonia Teacalco

El municipio de Santa Apolonia Teacalco en el año 2016 le fue autorizado un monto total de $2,660,785.00 ejerciendo el 100% del recurso FISMDF otorgado (Ver tabla 225).

Tabla 225. Presupuesto 2016

Autorizado	Ejercido	Remanente	Presupuesto ejercido respecto al autorizado
$2,660,785.00	$2,660,785.00	$ 0.00	100%

Se realizaron un total de 9 obras por un total de $2,527,745.78 correspondientes al 95% del recurso otorgado beneficiando a 22,373 personas, 3.0% para gastos indirectos por $79,823.54 y 2.0% para PRODIM por $53,215.68. La tabla 226 muestra el folio MIDS con el que se encuentra registrado cada proyecto en la MIDS (Matriz de Inversión Para el Desarrollo Social), la descripción del proyecto, el presupuesto ejercido, el impacto o número de beneficiarios, el rubro y la subclasificación.

Tabla 226. Proyectos realizados en el municipio

Folio MIDS	Descripción del Proyecto	Presupuesto Ejercido	Unidad de Medida	Impacto personas	Rubro	Subclasificación
134401	Rehabilitación de red de drenaje sanitario en calle emiliano zapata	$ 58,714.20	37 metros lineales	40	Agua y saneamiento	Drenaje sanitario

134424	Equipamiento de pozo profundo santa elena	$ 118,711.12	1 pozo (s)	4349	Agua y saneamiento	Pozo profundo de agua potable
176003	Rehabilitación de colector sanitario	$ 1,146,842.34	820 metros lineales	4349	Agua y saneamiento	Drenaje sanitario
177114	Mejoramiento de instalaciónes y suministro de transformador	$ 382,255.38	1 pozo (s)	4349	Agua y saneamiento	Pozo profundo de agua potable
177380	Construcción de guarniciónes en calle dos de abril	$ 207,251.89	619 metros lineales	196	Urbanización	Guarniciones y banquetas
177641	Construcción de banquetas en calle dos de abril	$ 164,881.10	434 metros cuadrados	196	Urbanización	Guarniciones y banquetas
179075	Rehabilitación de drenaje sanitario en calle dos de abril	$ 304,241.72	372 metros lineales	196	Agua y saneamiento	Drenaje sanitario
179530	Rehabilitación de alumbrado publico	$ 44,892.82	37 pieza (s)	4349	Urbanización	Alumbrado publico
362482	Suministro de boma para pozo de agua potable	$ 99,955.21	1 pozo (s)	4349	Agua y saneamiento	Pozo profundo de agua potable

Las 9 obras realizadas cubren 2 de los 5 rubros de gasto, La tabla 227 muestra los 5 Rubros con sus respectivas subclasificaciones, la cantidad de proyectos, los montos por subclasificación y por rubro.

Tabla 227. Montos de proyectos por rubro y subclasificación

Rubro	Subclasificación	Proyectos por subclasificación	Monto por subclasificación	Proyectos por rubro	Monto por rubro
Agua y saneamiento	Drenaje sanitario	3	$ 1,509,798.26	6	$ 2,110,719.97
	Pozo profundo de agua potable	3	$ 600,921.71		
Educación					
Salud					
Urbanización	Alumbrado público	1	$ 44,892.82	3	$ 417,025.81
	Guarniciones y banquetas	2	$ 372,132.99		
Vivienda					
			TOTAL PROYECTOS	9	$ 2,527,745.78

De acuerdo a los lineamientos FAIS 2016 del presupuesto autorizado al municipio, se deberá destinar como mínimo el 70% para obras de incidencia directa y como máximo el 30% para obras de incidencia complementaria. Santa Apolonia Teacalco obtuvo resultados adecuados para ambos tipos de incidencia, ya que logró superar por un 9.3% el porcentaje mínimo establecido para proyectos de incidencia directa, con un total de 79.3% por $2,110,719.97 correspondientes a 6 y un 15.7% para proyectos de incidencia complementaria por un monto de $417,025.81 correspondientes a 3 proyectos. La tabla 228 muestra los 9 proyectos registrados en la MIDS con su respectivo folio, monto y porcentaje clasificados por su tipo de incidencia.

Tabla 228 Proyectos de incidencia directa y complementaria

Incidencia directa				Incidencia complementaria			
Folio MIDS	**proyecto**	**monto**	**%**	**Folio MIDS**	**proyecto**	**incidencia**	**%**
134401	Rehabilitación de red de drenaje sanitario en calle emiliano zapata	$ 58,714.20	2.2%	177380	Construcción de guarniciones en calle dos de abril	$ 207,251.89	7.8%
134424	Equipamiento de pozo profundo santa Elena	$ 118,711.12	4.5%	177641	Construcción de banquetas en calle dos de abril	$ 164,881.10	6.2%
176003	Rehabilitación de colector sanitario	$ 1,146,842.34	43.1%	179530	Rehabilitación de alumbrado publico	$ 44,892.82	1.7%
177114	Mejoramiento de instalaciones y suministro de transformador	$ 382,255.38	14.4%				
179075	Rehabilitación de drenaje sanitario en calle dos de abril	$ 304,241.72	11.4%				
362482	Suministro de boma para pozo de agua potable	$ 99,955.21	3.8%				
Total	**6 proyectos**	**$ 2,110,719.97**	**79.3%**	Total	**3 proyectos**	**$ 417,025.81**	**15.7%**

58 Santa Catarina Ayometla

El municipio de Santa Catarina Ayometla en el año 2016 le fue autorizado un monto total de $3,118,777.00 ejerciendo el 100% del recurso FISMDF otorgado (Ver tabla 229).

Tabla 229. Presupuesto 2016

Autorizado	Ejercido	Remanente	Presupuesto ejercido respecto al autorizado
$ 3,118,777.00	$ 3,118,777.00	$ 0.00	100%

Se realizaron un total de 11 obras por un total de $2,962,838.20 correspondientes al 95% del recurso otorgado beneficiando a 3,771 personas, 3.0% para gastos indirectos por $93,563.30 y 2.0% para PRODIM por $62,375.50. La tabla 230 muestra el folio MIDS con el que se encuentra registrado cada proyecto en la MIDS (Matriz de Inversión Para el Desarrollo Social), la descripción del proyecto, el presupuesto ejercido, el impacto o número de beneficiarios, el rubro y la subclasificación.

Tabla 230. Proyectos realizados en el municipio

Folio MIDS	Descripción del Proyecto	Presupuesto Ejercido	Unidad de Medida	Impacto personas	Rubro	Subclasificación
64740	Ampliación de red de drenaje sanitario	$ 696,735.27	571 metros lineales	92	Agua y saneamiento	Drenaje sanitario
64832	Ampliación de red de drenaje sanitario	$ 61,541.00	86 metros lineales	12	Agua y saneamiento	Drenaje sanitario
65609	Rehabilitación de red de drenaje sanitario	$ 662,791.58	860 metros lineales	512	Agua y saneamiento	Drenaje sanitario
65748	Rehabilitación de red de drenaje sanitario	$ 107,072.01	160 metros lineales	80	Agua y saneamiento	Drenaje sanitario
65830	Rehabilitación de cancelería de aluminio en jardín de niños enrique c rebsamen	$ 98,397.12	36 metros cuadrados	2763	Educación	Preescolar(aulas)
66011	Rehabilitación de red de drenaje sanitario	$ 296,038.40	270 metros lineales	160	Agua y saneamiento	Drenaje sanitario
66289	Ampliación de red	$	140 metros	12	Agua y	Drenaje sanitario

	de drenaje sanitario	107,257.66	lineales		saneamiento	
66453	Ampliación de red de drenaje sanitario	$ 411,496.22	521 metros lineales	72	Agua y saneamiento	Drenaje sanitario
66748	Rehabilitación de red de drenaje sanitario	$ 217,924.11	161 metros lineales	12	Agua y saneamiento	Drenaje sanitario
67103	Rehabilitación de red de drenaje sanitario	$ 39,119.97	59 metros lineales	40	Agua y saneamiento	Drenaje sanitario
68471	Construcción de pavimento de adoquín	$ 264,464.86	615 metros cuadrados	16	Urbanización	Pavimentación

Las 11 obras realizadas cubren 3 de los 5 rubros de gasto, La tabla 231 muestra los 5 Rubros con sus respectivas subclasificaciones, la cantidad de proyectos, los montos por subclasificación y por rubro.

Tabla 231. Montos de proyectos por rubro y subclasificación

Rubro	Subclasificación	Proyectos por subclasificación	Monto por subclasificación	Proyectos por rubro	Monto por rubro
Agua y saneamiento	Drenaje sanitario	9	$ 2,599,976.22	9	$ 2,599,976.22
Educación	Primaria (aulas)	1	$ 98,397.12	1	$ 98,397.12
Salud				0	$ -
Urbanización	Pavimentación	1	$ 264,464.86	1	$ 264,464.86
Vivienda				0	$ -
Total proyectos				11	$ 2,962,838.20

De acuerdo a los lineamientos FAIS 2016 del presupuesto autorizado al municipio, se deberá destinar como mínimo el 70% para obras de incidencia directa y como máximo el 30% para obras de incidencia complementaria. Santa Catarina Ayometla obtuvo resultados adecuados en ambos tipos de incidencia, ya que logró superar por un 13.4% el porcentaje mínimo establecido para proyectos de incidencia directa, con un total de 83.4% por $2,599,976.22 correspondientes a 9 proyectos y un 11.6% para proyectos de incidencia complementaria por un monto de $362,861.98 correspondientes a 2 proyectos. La tabla 232 muestra los 11 proyectos registrados en la MIDS con su respectivo folio, monto y porcentaje clasificados por su tipo de incidencia.

Tabla 232 Proyectos de incidencia directa y complementaria

Incidencia directa				Incidencia complementaria			
Folio MIDS	**proyecto**	**monto**	**%**	**Folio MIDS**	**proyecto**	**incidencia**	**%**
64740	Ampliación de red de drenaje sanitario	$ 696,735.27	22.3%	65830	Rehabilitación de cancelería de aluminio en jardín de niños enrique c rebsamen	$ 98,397.12	3.2%
64832	Ampliación de red de drenaje sanitario	$ 61,541.00	2.0%	68471	Construcción de pavimento de adoquín	$ 264,464.86	8.5%
65609	Rehabilitación de red de drenaje sanitario	$ 662,791.58	21.3%				
65748	Rehabilitación de red de drenaje sanitario	$ 107,072.01	3.4%				
66011	Rehabilitación de red de drenaje sanitario	$ 296,038.40	9.5%				
66289	Ampliación de red de drenaje sanitario	$ 107,257.66	3.4%				
66453	Ampliación de red de drenaje sanitario	$ 411,496.22	13.2%				
66748	Rehabilitación de red de drenaje sanitario	$ 217,924.11	7.0%				
67103	Rehabilitación de red de drenaje sanitario	$ 39,119.97	1.3%				
Total	**9 proyectos**	**$ 2,599,976.22**	**83.4%**	Total	**2 proyectos**	**$ 362,861.98**	**11.6%**

59 Santa Cruz Quilehtla

El municipio de Santa Cruz Quilehtla en el año 2016 le fue autorizado un monto total de $3,071,449.00 ejerciendo el 99.99% del recurso FISMDF otorgado (Ver tabla 233).

Tabla 233. Presupuesto 2016

Autorizado	Ejercido	Remanente	Presupuesto ejercido respecto al autorizado
$3,071,449.00	$3071448.01	$ 0.99	99.99%

Se realizaron un total de 22 obras por un total de $3,071,448.01 correspondientes al 99.99% del recurso otorgado beneficiando a 67 personas y 8,446 viviendas. La tabla 234 muestra el folio MIDS con el que se encuentra registrado cada proyecto en la MIDS (Matriz de Inversión Para el Desarrollo Social), la descripción del proyecto, el presupuesto ejercido, el impacto o número de beneficiarios, el rubro y la subclasificación.

Tabla 234. Proyectos realizados en el municipio

Folio MIDS	Descripción del Proyecto	Presupuesto Ejercido	Unidad de Medida	Impacto personas	Rubro	Subclasificación
102216	Ampliación de red de agua potable	$ 53,337.94	240 metros lineales	10	Agua y saneamiento	Red o sistema de agua potable
102264	Construcción de pavimento de piedra	$ 255,200.00	710 metros cuadrados	22	Urbanización	Calles (adoquín, asfalto, concreto y empedrado)
102279	Rehabilitación de red de agua potable	$ 170,117.97	287 metros lineales	35	Agua y saneamiento	Red o sistema de agua potable
214668	Rehabilitación de red de drenaje sanitario	$ 176,751.44	136 metros lineales	15 viviendas	Agua y saneamiento	Drenaje sanitario
214704	Rehabilitación de red de agua potable	$ 72,096.10	137 metros lineales	25 viviendas	Agua y saneamiento	Red o sistema de agua potable
214722	Ampliación de red de drenaje sanitario	$ 57,961.77	48 metros lineales	5 viviendas	Agua y saneamiento	Drenaje sanitario
214756	Ampliación de red de drenaje sanitario	$ 155,974.10	240 metros lineales	12 viviendas	Agua y saneamiento	Drenaje sanitario
214810	Ampliación de red de energía eléctrica	$ 194,470.10	220 metros lineales	12 viviendas	Vivienda	Electrificación rural
214830	Ampliación de red de energía eléctrica	$ 227,425.70	381 metros lineales	23 viviendas	Vivienda	Electrificación rural

214866	Ampliación de red de agua potable	$ 45,855.54	100 metros lineales	10 viviendas	Agua y saneamiento	Red o sistema de agua potable
214910	Ampliación de red de drenaje sanitario	$ 148,137.92	100 metros lineales	15 viviendas	Agua y saneamiento	Drenaje sanitario
214948	Rehabilitación de pozo de agua	$ 119,988.31	1 pozo (s)	8137 viviendas	Agua y saneamiento	Pozo profundo de agua potable
215017	Rehabilitación de red de drenaje sanitario	$ 316,952.67	205 metros lineales	35 viviendas	Agua y saneamiento	Drenaje sanitario
215028	Rehabilitación de red de drenaje sanitario	$ 214,046.66	165 metros lineales	23 viviendas	Agua y saneamiento	Drenaje sanitario
215078	Rehabilitación de red de drenaje sanitario	$ 119,989.56	87 metros lineales	12 viviendas	Agua y saneamiento	Drenaje sanitario
215103	Rehabilitación de red de drenaje sanitario	$ 219,419.63	150 metros lineales	23 viviendas	Agua y saneamiento	Drenaje sanitario
215126	Rehabilitación de red de drenaje sanitario	$ 231,446.30	151 metros lineales	25 viviendas	Agua y saneamiento	Drenaje sanitario
215149	Ampliación de red de agua potable	$ 28,079.19	120 metros lineales	12 viviendas	Agua y saneamiento	Red o sistema de agua potable
215163	Ampliación de red de drenaje sanitario	$ 48,315.28	60 metros lineales	11 viviendas	Agua y saneamiento	Drenaje sanitario
215183	Ampliación de red de agua potable	$ 12,184.64	48 metros lineales	11 viviendas	Agua y saneamiento	Red o sistema de agua potable
215198	Construcción de guarnición	$ 184,961.14	569 metros cuadrados	30 viviendas	Urbanización	Guarniciones y banquetas
215209	Rehabilitación de red de agua potable	$ 18,736.05	52 metros lineales	10 viviendas	Agua y saneamiento	Red o sistema de agua potable

Las 22 obras realizadas cubren 3 de los 5 rubros de gasto, La tabla 235 muestra los 5 Rubros con sus respectivas subclasificaciones, la cantidad de proyectos, los montos por subclasificación y por rubro.

Tabla 235. Montos de proyectos por rubro y subclasificación

Rubro	Subclasificación	Proyectos por subclasificación	Monto por subclasificación	Proyectos por rubro	Monto por rubro
Agua y saneamiento	Drenaje sanitario	10	$ 1,688,995.33	18	$ 2,209,391.07
	Pozo profundo de agua potable	1	$ 119,988.31		
	Red o sistema de agua potable	7	$ 400,407.43		
Educación	Preescolar (bardas perimetrales)			0	$ -
Salud	Centros de salud o unidades médicas			0	$ -
Urbanización	Calles (adoquín, asfalto, concreto y empedrado)	1	$ 255,200.00	2	$ 440,161.14
	Guarniciones y banquetas	1	$ 184,961.14		
Vivienda	Electrificación rural	2	$ 421,895.80	2	$ 421,895.80
			Total proyectos	22	$ 3,071,448.01

De acuerdo a los lineamientos FAIS 2016 del presupuesto autorizado al municipio, se deberá destinar como mínimo el 70% para obras de incidencia directa y como máximo el 30% para obras de incidencia complementaria. Santa Cruz Quilehtla obtuvo resultados adecuados para ambos tipos de incidencia, ya que logró superar por un 15.7% el porcentaje mínimo establecido para proyectos de incidencia directa, con un total de 85.7% por $2,631,286.87 correspondientes a 20 proyectos y un 14.3% para proyectos de incidencia complementaria por un monto de $440,161.14 correspondientes a 2 proyectos. La tabla 236 muestra los 22 proyectos registrados en la MIDS con su respectivo folio, monto y porcentaje clasificados por su tipo de incidencia.

Tabla 236 Proyectos de incidencia directa y complementaria

Incidencia directa				Incidencia complementaria			
Folio MIDS	proyecto	monto	%	Folio MIDS	Proyecto	incidencia	%
102216	Ampliación de red de agua potable	$53,337.94	1.7%	102264	Construcción de pavimento de piedra	$255,200.00	8.3%
102279	Rehabilitación de red de agua potable	$170,117.97	5.5%	215198	Construcción de guarnición	$184,961.14	6.0%
214668	Rehabilitación de red de drenaje sanitario	$176,751.44	5.8%				
214704	Rehabilitación de red de agua potable	$72,096.10	2.3%				

214722	Ampliación de red de drenaje sanitario	$57,961.77	1.9%				
214756	Ampliación de red de drenaje sanitario	$155,974.10	5.1%				
214810	Ampliación de red de energía eléctrica	$194,470.10	6.3%				
214830	Ampliación de red de energía eléctrica	$227,425.70	7.4%				
214866	Ampliación de red de agua potable	$45,855.54	1.5%				
214910	Ampliación de red de drenaje sanitario	$148,137.92	4.8%				
214948	Rehabilitación de pozo de agua	$119,988.31	3.9%				
215017	Rehabilitación de red de drenaje sanitario	$316,952.67	10.3%				
215028	Rehabilitación de red de drenaje sanitario	$214,046.66	7.0%				
215078	Rehabilitación de red de drenaje sanitario	$119,989.56	3.9%				
215103	Rehabilitación de red de drenaje sanitario	$219,419.63	7.1%				
215126	Rehabilitación de red de drenaje sanitario	$231,446.30	7.5%				
215149	Ampliación de red de agua potable	$28,079.19	0.9%				
215163	Ampliación de red de drenaje sanitario	$48,315.28	1.6%				
215183	Ampliación de red de agua	$12,184.64	0.4%				

	potable						
215209	Rehabilitación de red de agua potable	$18,736.05	0.6%				
Total	**20 proyectos**	**$2,631,286.87**	**85.7%**	Total	**2 proyectos**	**$440,161.14**	**14.3 %**

60 Santa Isabel Xiloxoxtla

El municipio de Santa Isabel Xiloxoxtla en el año 2016 le fue autorizado un monto total de $1,878,994.00 ejerciendo el 100% del recurso FISMDF otorgado (Ver tabla 237).

Tabla 237. Presupuesto 2016

Autorizado	Ejercido	Remanente	Presupuesto ejercido respecto al autorizado
$1,878,994.00	$1,878,994.00	$ 0.00	100%

Se realizaron un total de 18 obras por un total de $1,878,994.00 correspondientes al 100% del recurso otorgado beneficiando a 10,396 personas. La tabla 238 muestra el folio MIDS con el que se encuentra registrado cada proyecto en la MIDS (Matriz de Inversión Para el Desarrollo Social), la descripción del proyecto, el presupuesto ejercido, el impacto o número de beneficiarios, el rubro y la subclasificación.

Tabla 238. Proyectos realizados en el municipio

Folio MIDS	Descripción del Proyecto	Presupuesto Ejercido	Unidad de Medida	Impacto personas	Rubro	Subclasificación
123694	Ampliación de red de agua potable	$18,632.16	80 metros lineales	160	Agua y saneamiento	Red o sistema de agua potable
123779	Ampliación de red de agua potable	$144,983.79	604 metros lineales	200	Agua y saneamiento	Red o sistema de agua potable
137500	Rehabilitación de red de agua potable en calle san jose	$328,818.46	888 metros lineales	520	Agua y saneamiento	Red o sistema de agua potable
208130	Ampliación de red de drenaje sanitario	$54,002.42	74 metros lineales	25	Agua y saneamiento	Drenaje sanitario
209017	Rehabilitación a la infraestructura	$286,494.22	1 lote	4436	Agua y	Red o sistema de

	hidráulica				saneamiento	agua potable
222546	Ampliación de red de drenaje sanitario	$89,955.34	135 metros lineales	55	Agua y saneamiento	Drenaje sanitario
222599	Rehabilitación de red de agua potable	$142,415.35	168 metros lineales	4436	Agua y saneamiento	Red o sistema de agua potable
251108	Ampliación de red eléctrica en avenida ferrocarril	$50,298.15	185 metros lineales	36	Vivienda	Electrificación
251168	Ampliación de red eléctrica en calle iturbide	$22,641.09	75 metros lineales	32	Vivienda	Electrificación
251205	Ampliación de red eléctrica en calle los ocotes	$141,409.29	324 metros lineales	32	Vivienda	Electrificación
251251	Ampliación de red eléctrica en privada morelos	$20,980.70	70 metros lineales	18	Vivienda	Electrificación
251404	Ampliación de red eléctrica en calle alvaro obregón	$26,843.26	90 metros lineales	18	Vivienda	Electrificación
251699	Ampliación de red eléctrica en calle san jose	$78,901.67	137 metros lineales	48	Vivienda	Electrificación
251988	Ampliación de red de agua potable	$46,769.29	104 metros lineales	25	Agua y saneamiento	Red o sistema de agua potable
252077	Ampliación de red de drenaje sanitario	$86,027.83	104 metros lineales	25	Agua y saneamiento	Drenaje sanitario
252246	Rehabilitación de red de drenaje sanitario	$24,196.72	22 metros lineales	50	Agua y saneamiento	Drenaje sanitario
288463	Construcción de barda perimetral en preescolar eulalia guzmán	$237,415.05	69 metros lineales	130	Educación	Preescolar(bardas perimetrales)
288660	Construcción de pavimento de adoquín	$78,209.21	337 metros cuadrados	150	Urbanización	Calles

Las 18 obras realizadas cubren 4 de los 5 rubros de gasto, La tabla 3 muestra los 5 Rubros con sus respectivas subclasificaciones, la cantidad de proyectos, los montos por subclasificación y por rubro (Ver tabla 239).

Tabla 239. Montos de proyectos por rubro y subclasificación

Rubro	Subclasificación	Proyectos por subclasificación	Monto por subclasificación	Proyectos por rubro	Monto por rubro
Agua y saneamiento	Drenaje sanitario	4	$ 254,182.31	10	$ 1,222,295.58
	Red o sistema de agua potable	6	$ 968,113.27		
Educación	Preescolar (bardas perimetrales)	1	$ 237,415.05	1	$ 237,415.05
Salud				0	$ -
Urbanización	Calles (adoquín, asfalto, concreto y empedrado)	1	$ 78,209.21	1	$ 78,209.21
Vivienda	Electrificación	6	$ 341,074.16	**6**	$ 341,074.16
			Total proyectos	18	$ 1,878,994.00

De acuerdo a los lineamientos FAIS 2016 del presupuesto autorizado al municipio, se deberá destinar como mínimo el 70% para obras de incidencia directa y como máximo el 30% para obras de incidencia complementaria. Santa Isabel Xiloxoxtla obtuvo resultados adecuados para ambos tipos de incidencia, ya que logró superar por un 13.2% el porcentaje mínimo establecido para proyectos de incidencia directa, con un total de 83.2% por $1,563,369.74 correspondientes a 16 proyectos y un 16.8% para proyectos de incidencia complementaria por un monto de $315,624.26 correspondientes a 2 proyectos. La tabla 240 muestra los 18 proyectos registrados en la MIDS con su respectivo folio, monto y porcentaje clasificados por su tipo de incidencia.

Tabla 240 Proyectos de incidencia directa y complementaria

Incidencia directa				Incidencia complementaria			
Folio MIDS	proyecto	monto	%	Folio MIDS	proyecto	incidencia	%
123694	Ampliación de red de agua potable	$18,632.16	1%	288463	Construcción de barda perimetral en preescolar eulalia guzman	$237,415.05	13%
123779	Ampliación de red de agua potable	$144,983.79	8%	288660	Construcción de pavimento de adoquín	$78,209.21	4%
137500	Rehabilitación de red de agua potable en calle	$328,818.46	17%				

	san José						
208130	Ampliación de red de drenaje sanitario	$54,002.42	3%				
209017	Rehabilitación a la infraestructura hidráulica	$286,494.22	15%				
222546	Ampliación de red de drenaje sanitario	$89,955.34	5%				
222599	Rehabilitación de red de agua potable	$142,415.35	8%				
251108	Ampliación de red eléctrica en avenida ferrocarril	$50,298.15	3%				
251168	Ampliación de red eléctrica en calle iturbide	$22,641.09	1%				
251205	Ampliación de red eléctrica en calle los ocotes	$141,409.29	8%				
251251	Ampliación de red eletrica en privada morelos	$20,980.70	1%				
251404	Ampliación de red eléctrica en calle alvaro obregón	$26,843.26	1%				
251699	Ampliación de red eléctrica en calle san jose	$78,901.67	4%				
251988	Ampliación de red de agua potable	$46,769.29	2%				
252077	Ampliación de red de drenaje sanitario	$86,027.83	5%				
252246	Rehabilitación de red de drenaje sanitario	$24,196.72	1%				

Total	**16 proyectos**	**$ 1,563,369.74**	**83%**	Total	**2 proyectos**	**$ 315,624.26**	**16.8%**

ANEXO 2. CONCURRENCIA DE RECURSOS EN LA ENTIDAD

Nombre del programa: Fondo para la Infraestructura Social Municipal
Modalidad: I004 FAIS Municipal y de las Demarcaciones Territoriales del Distrito Federal
Ejercicio fiscal: 2016
Ejecutores del gasto: Municipios
Tipo de Evaluación: Integral del desempeño
Año de la Evaluación: 2017

El FAIS es uno de los ocho fondos que conforman el Ramo General 33 Aportaciones Federales para Entidades Federativas y municipios. En 2016, para el Estado de Tlaxcala el FAIS tuvo un presupuesto de $577 millones de pesos; de los cuales, $507 millones fueron asignados al FAIS Municipal y $69.9 millones de pesos fueron distribuidos para FISE.

No se tiene información de concurrencia del FAIS con otros fondos.

ANEXO 3. PROCESOS EN LA GESTIÓN DEL FONDO EN LA ENTIDAD

Nombre del programa: Fondo para la Infraestructura Social Municipal
Modalidad: I004 FAIS Municipal y de las Demarcaciones Territoriales del Distrito Federal
Ejercicio fiscal: 2016
Ejecutores del gasto: Municipios
Tipo de Evaluación: Integral del desempeño
Año de la Evaluación: 2017

El FISM tiene cinco procesos de gestión elementales:

El primero, apertura de cuenta bancaria para la dispersión de las ministraciones por parte de la federación a la Secretaría de Planeación y Finanzas del Gobierno del Estadode Tlaxcala y a los 60 municipios.

Segundo proceso, identificación de proyectos susceptibles de atención en ZAP y planeación de proyectos en MIDS (primer trimestre).

Tercer proceso, reporte de seguimiento de avance físico financiero de los proyectos FISM en el SFU (segundo trimestre).

Cuarto proceso, reporte de seguimiento de avance físico financiero de los proyectos FISM en el SFU (tercer trimestre).

Quinto proceso, reporte de seguimiento de avance físico financiero de los proyectos FISM en el SFU (cuarto trimestre), cierre de ejercicio.

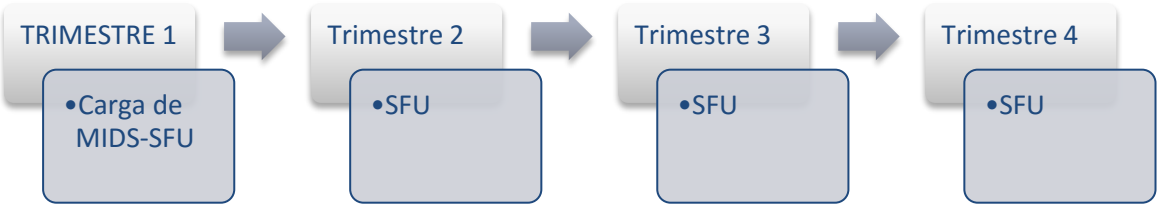

ANEXO 4. METODOLOGÍA PARA LA CUANTIFICACIÓN DE LAS POBLACIONES POTENCIAL Y OBJETIVO

Nombre del programa: Fondo para la Infraestructura Social Municipal
Modalidad: I004 FAIS Municipal y de las Demarcaciones Territoriales del Distrito Federal
Ejercicio fiscal: 2016
Ejecutores del gasto: Municipios
Tipo de Evaluación: Integral del desempeño
Año de la Evaluación: 2017

No aplica. El FAIS no es un programa compensatorio.

Es un fondo orientado al desarrollo de infraestructura básica.

ANEXO 5. PROCEDIMIENTO PARA LA ACTUALIZACIÓN DE LA BASE DE DATOS DE BENEFICIARIOS

Nombre del programa: Fondo para la Infraestructura Social Municipal
Modalidad: I004 FAIS Municipal y de las Demarcaciones Territoriales del Distrito Federal
Ejercicio fiscal: 2016
Ejecutores del gasto: Municipios
Tipo de Evaluación: Integral del desempeño
Año de la Evaluación: 2017

No aplica. El FAIS no es un programa compensatorio.

Es un fondo orientado al desarrollo de infraestructura básica.

ANEXO 6. RESULTADOS DE LOS INDICADORES ESTRATÉGICOS Y DE GESTIÓN DEL FONDO

Nombre del programa: Fondo para la Infraestructura Social Municipal

Modalidad: I004 FAIS Municipal y de las Demarcaciones Territoriales del Distrito Federal

Ejercicio fiscal: 2016

Ejecutores del gasto: Municipios

Tipo de Evaluación: Integral del desempeño

Año de la Evaluación: 2017

Gráfica 8. Porcentaje de otros proyectos registrados en la MIDS 2016: Tlaxcala

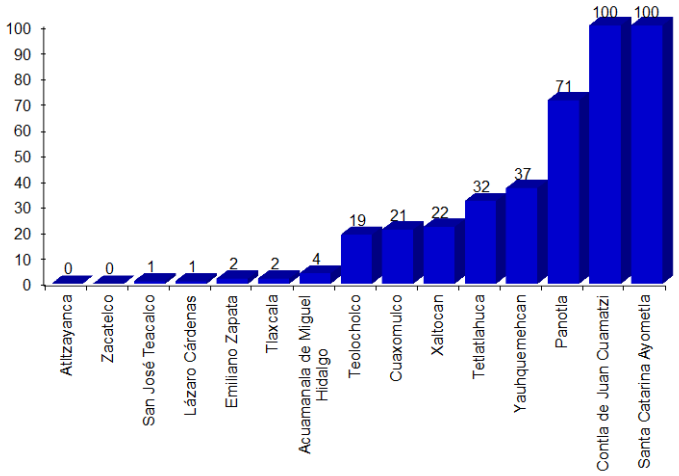

Fuente: Anexo XXIV. Informe sobre Ejercicio, Destino y Resultados de los Recursos Federales Transferidos a las Entidades Federativas y Municipios. Carpeta Indicadores. SHCP.

Como se observa en la gráfica 5, solamente 15 municipios de 60 que integran el Estado de Tlaxcala mostraron informaciñon de otros proyectos, el cual es un indicador de componente en la MIR.

Gráfica 9. Porcentaje de proyectos complementarios registrados en la MIDS 2016: Tlaxcala

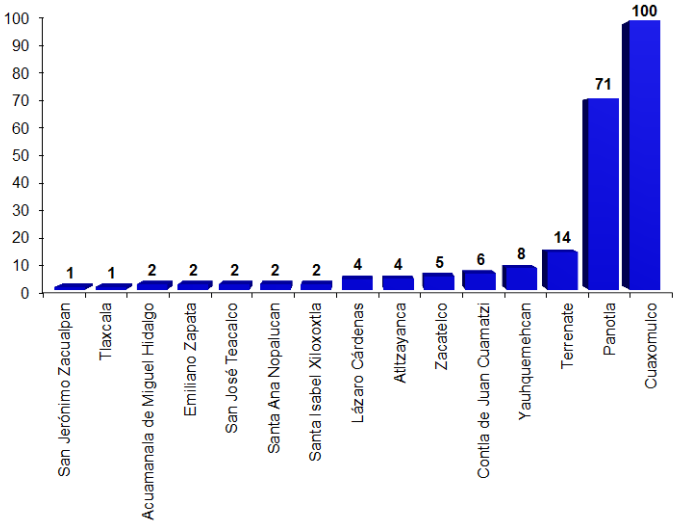

Fuente: Anexo XXIV. Informe sobre Ejercicio, Destino y Resultados de los Recursos Federales Transferidos a las Entidades Federativas y Municipios. Carpeta Indicadores. SHCP.

Como se aprecia en la gráfica 6, en lo que concierne al indicador de proyectos complementarios registrados en la MIDS fueron quince muncipios: San Jerónimo Zacualpan, Tlaxcala, Acuamanala de Miguel Hidalgo, Emiliano Zapata, San José Teacalco, Santa Ana Nopalucan, Santa Isabel Xiloxoxtla, Lázaro Cárdenas, Atltzayanca, Zacatelco, Contla de Juan Cuamatzi, Yauhquemehcan, Terrenate, Panotla y Cuaxomulco.

En cuanto al indicadore relativo de "Porcentaje de proyectos de contribución directa registrados en la MIDS", los municipios de Atltzayanca, Apizaco y Cuaxomulco. (Véase la gráfica 7)

Gráfica 10. Porcentaje de proyectos de contribución directa registrados en la MIDS 2016: Tlaxcala

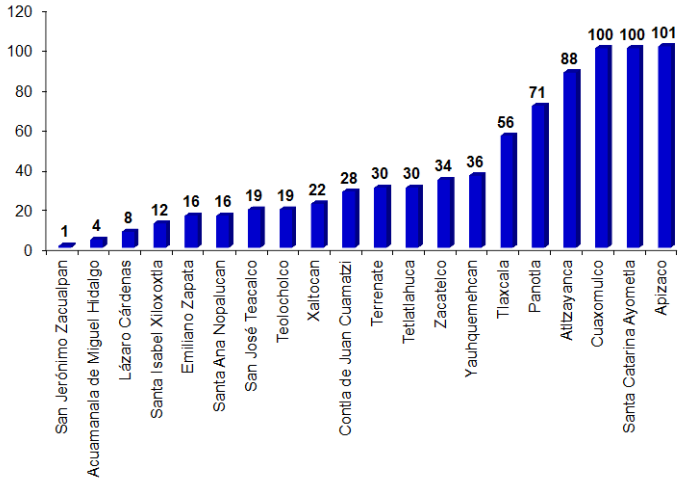

Fuente: Anexo XXIV. Informe sobre Ejercicio, Destino y Resultados de los Recursos Federales Transferidos a las Entidades Federativas y Municipios. Carpeta Indicadores. SHCP.

ANEXO 7. PROPUESTA DE MEJORA DE LA MATRIZ DE INDICADORES PARA RESULTADOS

Nombre del programa: Fondo para la Infraestructura Social Municipal
Modalidad: I004 FAIS Municipal y de las Demarcaciones Territoriales del Distrito Federal
Ejercicio fiscal: 2016
Ejecutores del gasto: Municipios
Tipo de Evaluación: Integral del desempeño
Año de la Evaluación: 2017

No aplica.

Los municipios no diseñan una MIR por el mismo FISM. La MIR es diseñada por el coordinador del fondo y es aporbada por la SHCP y el H. Congreso.

ANEXO 8. COMPLEMENTARIEDAD Y COINCIDENCIA ENTRE PROGRAMAS FEDERALES

Nombre del programa: Fondo para la Infraestructura Social Municipal
Modalidad: I004 FAIS Municipal y de las Demarcaciones Territoriales del Distrito Federal
Ejercicio fiscal: 2016
Ejecutores del gasto: Municipios
Tipo de Evaluación: Integral del desempeño
Año de la Evaluación: 2017

El FISM se complementa con el FISE, ambos derivan del FAIS y están sujetos a lo que establece la Ley de Coordinación Fiscal, Ley General de Desarrollo Social y Ley Federal de Presupuesto y Responsabilidad Hacendaria.

Ambos componentes crecen en recursos en los términos que se aprueban en el Presupuesto de Egresos de la Federación.

Los dos componentes se aplican en ZAP, localidades de extrema pobreza y mayor de dos grados de rezago social.

Los componentes están diseñados para aplicase en proyectos de infraestructura social básica que contribuye de manera inmediata a mejorar alguna de las carencias sociales relacionadas con la pobreza multidimensional e identificadas en el Informe Anual.

Al respecto, estado y municipios debe trabajar coordinadamente para incrementar la cobertura de apoyo y no duplicar los beneficios.

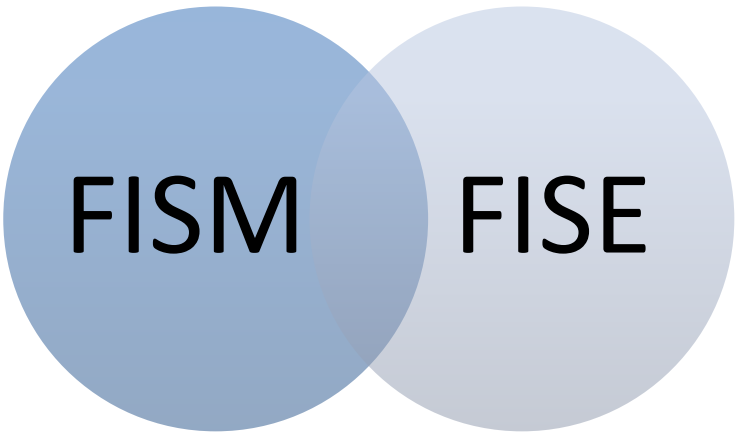

ANEXO 9. GASTO DESGLOSADO DEL PROGRAMA (RESUMEN ECONÓMICO POR DESTINO DEL GASTO

Nombre del programa: Fondo para la Infraestructura Social Municipal
Modalidad: I004 FAIS Municipal y de las Demarcaciones Territoriales del Distrito Federal
Ejercicio fiscal: 2016
Ejecutores del gasto: Municipios
Tipo de Evaluación: Integral del desempeño
Año de la Evaluación: 2017

Tabla 241 Distribucion general de FISMDF 2016

MUNICIPIO	Total de Recursos FISMDF a Invertir +/- BANOBRAS	DISTRIBUCIÓN GENERAL DEL FISMDF 2016										
		TOTAL INVERTIDO FISMDF 2016		REMANENTE		OBRAS			GASTOS INDIRECTOS (Hasta el 3%)		PRODIM (Hasta el 2%)	
		Monto total de inversión	%	Monto	%	Total Proyectos	Monto de inversión	%	Monto de inversión	%	Monto de inversión	%
29001 Amaxac De Guerrero	$ 2,371,869.00	$ 2,371,869.00	100.00%	$ -	0.00%	9	$ 2,371,869.00	100.00%	$ -	0.00%	$ -	0.0%
29002 Apetatitlán De Antonio Carvajal	$ 3,104,958.00	$ 3,104,958.00	100.00%	$ -	0.00%	12	$ 3,104,958.00	100.00%	$ -	0.00%	$ -	0.0%
29003 Atlangatepec	$ 5,428,347.00	$ 5,428,347.00	100.00%	$ -	0.00%	29	$ 5,399,797.71	99.47%	$ 28,549.29	0.53%	$ -	0.0%
29004 Atltzayanca	$ 17,898,818.00	$ 17,898,818.00	100.00%	$ -	0.00%	54	$ 17,003,877.10	95.00%	$ 536,964.54	3.00%	$ 357,976.36	2.0%
29005 Apizaco	$ 17,265,425.00	$ 17,265,425.00	100.00%	$ -	0.00%	93	$ 17,166,001.35	99.42%	$ 50,059.50	0.29%	$ 49,364.15	0.3%
29006 Calpulalpan	$ 11,525,191.00	$ 11,525,191.00	100.00%	$ -	0.00%	25	$ 10,948,931.45	95.00%	$ 345,755.73	3.00%	$ 230,503.82	2.0%
29007 El Carmen	$	$	100.	$	0.00	40	$	97.2	$	2.8	$	0.0

Tequexquitla	16,963,811.00	16,963,811.00	00%	-	%		16,489,106.60	0%	474,704.40	0%	-	%
29008 Cuapiaxtla	$ 8,016,823.00	$ 8,016,823.00	100.00%	$ -	0.00%	46	$ 8,016,823.00	100.00%	$ -	0.00%	$ -	0.0%
29009 Cuaxomulco	$ 2,898,177.00	$ 2,898,177.00	100.00%	$ -	0.00%	21	$ 2,888,761.02	99.68%	$ 9,415.98	0.32%	$ -	0.0%
29010 Chiautempan	$ 21,509,858.00	$ 21,509,858.00	100.00%	$ -	0.00%	45	$ 21,509,858.00	100.00%	$ -	0.00%	$ -	0.0%
29011 Muñoz De Domingo Arenas	$ 2,075,968.00	$ 2,075,968.00	100.00%	$ -	0.00%	4	$ 2,013,688.96	97.00%	$ 62,279.04	3.00%	$ -	0.0%
29012 Españita	$ 10,713,926.00	$ 10,713,926.00	100.00%	$ -	0.00%	32	$ 10,713,926.00	100.00%	$ -	0.00%	$ -	0.0%
29013 Huamantla	$ 40,461,243.00	$ 40,461,243.00	100.00%	$ -	0.00%	63	$ 40,015,803.00	98.90%	$ 445,440.00	1.10%	$ -	0.0%
29014 Hueyotlipan	$ 13,725,417.00	$ 13,725,417.00	100.00%	$ -	0.00%	62	$ 13,725,417.00	100.00%	$ -	0.00%	$ -	0.0%
29015 Ixtacuixtla De Mariano Matamoros	$ 16,739,168.00	$ 16,638,444.96	99.40%	$ 100,723.04	0.60%	75	$ 15,801,486.66	94.40%	$ 502,175.00	3.00%	$ 334,783.30	2.0%
29016 Ixtenco	$ 2,430,608.00	$ 2,430,608.00	100.00%	$ -	0.00%	16	$ 2,430,608.00	100.00%	$ -	0.00%	$ -	0.0%
29017 Mazatecochco De José María Morelos	$ 4,430,722.00	$ 4,430,722.00	100.00%	$ -	0.00%	13	$ 4,430,722.00	100.00%	$ -	0.00%	$ -	0.0%
29018 Contla De Juan Cuamatzi	$ 12,649,492.00	$ 12,649,492.00	100.00%	$ -	0.00%	34	$ 12,649,492.00	100.00%	$ -	0.00%	$ -	0.0%
29019 Tepetitla De Lardizábal	$ 5,702,050.00	$ 5,702,050.00	100.00%	$ -	0.00%	9	$ 5,702,050.00	100.00%	$ -	0.00%	$ -	0.0%
29020 Sanctórum De Lázaro Cárdenas	$ 4,174,198.00	$ 4,174,198.00	100.00%	$ -	0.00%	20	$ 3,965,488.10	95.00%	$ 125,225.94	3.00%	$ 83,483.96	2.0%
29021 Nanacamilpa De Mariano Arista	$ 7,393,230.00	$ 7,393,230.00	100.00%	$ -	0.00%	22	$ 7,024,188.53	95.01%	$ 221,176.90	2.99%	$ 147,864.57	2.0%
29022 Acuamanala De Miguel Hidalgo	$ 1,530,901.00	$ 1,530,901.00	100.00%	$ -	0.00%	4	$ 1,530,901.00	100.00%	$ -	0.00%	$ -	0.0%

29023 Natívitas	$ 13,791,514.00	$ 13,791,514.00	100.00%	$ -	0.00%	54	$ 13,791,514.00	100.00%	$ -	0.00%	$ -	0.0%
29024 Panotla	$ 9,694,601.00	$ 9,694,601.00	100.00%	$ -	0.00%	70	$ 9,620,323.60	99.23%	$ 74,277.40	0.77%	$ -	0.0%
29025 San Pablo Del Monte	$ 29,375,351.00	$ 29,375,351.00	100.00%	$ -	0.00%	146	$ 27,906,583.50	95.00%	$ 881,260.50	3.00%	$ 587,507.00	2.0%
29026 Santa Cruz Tlaxcala	$ 8,435,048.00	$ 8,435,048.00	100.00%	$ -	0.00%	45	$ 8,181,996.60	97.00%	$ 253,051.40	3.00%	$ -	0.0%
29027 Tenancingo	$ 6,492,286.00	$ 6,492,286.00	100.00%	$ -	0.00%	13	$ 6,492,286.00	100.00%	$ -	0.00%	$ -	0.0%
29028 Teolocholco	$ 8,350,134.00	$ 8,350,134.00	100.00%	$ -	0.00%	21	$ 8,100,734.00	97.01%	$ 249,400.00	2.99%	$ -	0.0%
29029 Tepeyanco	$ 4,067,559.00	$ 4,067,559.00	100.00%	$ -	0.00%	16	$ 3,945,532.23	97.00%	$ 122,026.77	3.00%	$ -	0.0%
29030 Terrenate	$ 14,159,213.00	$ 14,159,213.00	100.00%	$ -	0.00%	39	$ 14,159,213.00	100.00%	$ -	0.00%	$ -	0.0%
29031 Tetla De La Solidaridad	$ 10,177,090.57	$ 10,177,090.57	100.00%	$ -	0.00%	79	$ 10,057,090.57	98.82%	$ 120,000.00	1.18%	$ -	0.0%
29032 Tetlatlahuca	$ 5,200,597.00	$ 5,200,597.00	100.00%	$ -	0.00%	30	$ 5,200,597.00	100.00%	$ -	0.00%	$ -	0.0%
29033 Tlaxcala	$ 13,123,692.00	$ 13,123,692.00	100.00%	$ -	0.00%	75	$ 12,729,981.30	97.00%	$ 393,710.70	3.00%	$ -	0.0%
29034 Tlaxco	$ 34,406,691.00	$ 34,406,691.00	100.00%	$ -	0.00%	201	$ 34,406,691.00	100.00%	$ -	0.00%	$ -	0.0%
29035 Tocatlán	$ 3,062,004.00	$ 3,062,004.00	100.00%	$ -	0.00%	9	$ 2,908,903.90	95.00%	$ 91,860.10	3.00%	$ 61,240.00	2.0%
29036 Totolac	$ 3,541,422.00	$ 3,475,135.91	98.13%	$ 66,286.09	1.87%	15	$ 3,298,064.85	93.13%	$ 106,242.66	3.00%	$ 70,828.40	2.0%
29037 Ziltlaltépec De Trinidad Sánchez Santos	$ 10,125,301.00	$ 10,125,301.00	100.00%	$ -	0.00%	28	$ 10,125,301.00	100.00%	$ -	0.00%	$ -	0.0%
29038 Tzompantepec	$	$	100.	$	0.00	17	$	100.	$	0.0	$	0.0

	5,362,660.00	5,362,660.00	00%	-	%		5,362,660.00	00%	-	0%	-	%
29039 Xaloztoc	$ 11,263,425.00	$ 11,263,425.00	100.00%	$ -	0.00%	50	$ 11,263,425.00	100.00%	$ -	0.00%	$ -	0.0%
29040 Xaltocan	$ 5,182,326.00	$ 5,182,325.96	100.00%	$ 0.04	0.00%	30	$ 4,978,606.26	96.07%	$ 155,469.70	3.00%	$ 48,250.00	0.9%
29041 Papalotla De Xicohténcatl	$ 7,690,583.00	$ 7,690,583.00	100.00%	$ -	0.00%	29	$ 7,690,583.00	100.00%	$ -	0.00%	$ -	0.0%
29042 Xicohtzinco	$ 2,677,831.00	$ 2,677,831.00	100.00%	$ -	0.00%	31	$ 2,563,392.00	95.73%	$ 75,000.00	2.80%	$ 39,439.00	1.5%
29043 Yauhquemehcan	$ 6,542,351.92	$ 6,542,351.92	100.00%	$ -	0.00%	36	$ 6,477,688.33	99.01%	$ 64,663.59	0.99%	$ -	0.0%
29044 Zacatelco	$ 12,713,831.00	$ 12,713,831.00	100.00%	$ -	0.00%	39	$ 12,713,831.00	100.00%	$ -	0.00%	$ -	0.0%
29045 Benito Juárez	$ 2,427,329.00	$ 2,427,328.00	100.00%	$ 1.00	0.00%	9	$ 2,305,961.60	95.00%	$ 72,819.84	3.00%	$ 48,546.56	2.0%
29046 Emiliano Zapata	$ 4,478,525.00	$ 4,478,525.00	100.00%	$ -	0.00%	15	$ 4,400,018.44	98.25%	$ 78,506.56	1.75%	$ -	0.0%
29047 Lázaro Cárdenas	$ 2,397,886.00	$ 2,397,886.00	100.00%	$ -	0.00%	13	$ 2,349,928.28	98.00%	$ -	0.00%	$ 47,957.72	2.0%
29048 La Magdalena Tlaltelulco	$ 7,426,383.00	$ 7,426,383.00	100.00%	$ -	0.00%	21	$ 7,203,591.51	97.00%	$ 222,791.49	3.00%	$ -	0.0%
29049 San Damián Texóloc	$ 1,912,608.00	$ 1,912,608.00	100.00%	$ -	0.00%	18	$ 1,816,977.66	95.00%	$ 57,378.24	3.00%	$ 38,252.10	2.0%
29050 San Francisco Tetlanohcan	$ 5,817,798.00	$ 5,817,798.00	100.00%	$ -	0.00%	36	$ 5,721,419.53	98.34%	$ 96,378.47	1.66%	$ -	0.0%
29051 San Jerónimo Zacualpan	$ 1,369,087.00	$ 1,369,087.00	100.00%	$ -	0.00%	1	$ 1,369,087.00	100.00%	$ -	0.00%	$ -	0.0%
29052 San José Teacalco	$ 4,591,062.00	$ 4,591,062.00	100.00%	$ -	0.00%	19	$ 4,486,662.00	97.73%	$ 104,400.00	2.27%	$ -	0.0%
29053 San Juan Huactzinco	$ 3,462,536.00	$ 1,333,944.86	38.53%	$ 2,128,591.14	61.47%	6	$ 1,333,944.86	38.53%	$ -	0.00%	$ -	0.0%
29054 San Lorenzo Axocomanitla	$ 1,659,824.00	$ 1,659,824.00	100.00%	$ -	0.00%	5	$ 1,659,824.00	100.00%	$ -	0.00%	$ -	0.0%
29055 San Lucas Tecopilco	$ 1,903,613.00	$ 1,747,594.57	91.80%	$ 156,018.43	8.20%	4	$ 1,738,283.13	91.31%	$ 9,311.44	0.49%	$ -	0.0%
29056 Santa Ana	$	$	100.	$	0.00	14	$	100.	$	0.0	$	0.0

Nopalucan	4,324,843.00	4,324,843.00	00%	-	%		4,324,843.00	00%	-	0%	-	%
29057 Santa Apolonia Teacalco	$ 2,660,785.00	$ 2,660,785.00	100.00%	$ -	0.00%	9	$ 2,527,745.78	95.00%	$ 79,823.54	3.00%	$ 53,215.68	2.0%
29058 Santa Catarina Ayometla	$ 3,118,777.00	$ 3,118,777.00	100.00%	$ -	0.00%	11	$ 2,962,838.20	95.00%	$ 93,563.30	3.00%	$ 62,375.50	2.0%
29059 Santa Cruz Quilehtla	$ 3,071,449.00	$ 3,071,448.01	100.00%	$ 0.99	0.00%	22	$ 3,071,448.01	100.00%	$ -	0.00%	$ -	0.0%
29060 Santa Isabel Xiloxoxtla	$ 1,878,994.00	$ 1,878,994.00	100.00%	$ -	0.00%	18	$ 1,878,994.00	100.00%	$ -	0.00%	$ -	0.0%
TOTAL (60 MUNICIPIOS):	**$ 506,947,210.49**	$ 504,495,589.76	99.52%	$ 2,451,620.73	0.48%	2022	$ 496,030,319.62	97.85%	$ 6,203,682.02	1.22%	$ 2,261,588.12	0.45%

Tabla 242 Distribución del FISMDF por tipo de incidencia

MUNICIPIO	Total de Recursos FISMDF a Invertir +/- BANOBRAS	DISTRIBUCIÓN POR TIPO DE INCIDENCIA								
		DIRECTOS (Mínimo el 70%)			COMPLEMETARIOS (Máximo el 30%)					
					Complementarios: infraestructura carretera, caminos, pavimentacion, revestimiento, guarniciones y banquetas (Hasta el 15% del 30% disponible para complementarios)			Total Complemetarios (Hasta el 30%)		
		Proyectos	Monto de inversión	%	Proyectos	Monto de inversión	%	Proyectos	Monto de inversión	%
29001 AMAXAC DE GUERRERO	$ 2,371,869.00	7	$ 1,923,981.61	81.1%	1	$ 427,887.39	18.0%	2	$ 447,887.39	18.88%
29002 APETATITLÁN DE ANTONIO CARVAJAL	$ 3,104,958.00	8	$ 2,326,525.81	74.9%	4	$ 778,432.19	25.1%	4	$ 778,432.19	25.07%
29003 ATLANGATEPEC	$ 5,428,347.00	26	$ 4,593,145.69	84.6%	1	$ 99,571.70	1.8%	3	$ 806,652.02	14.86%
29004 ATLTZAYANCA	$ 17,898,818.00	50	$ 14,319,054.40	80.0%	4	$ 2,684,822.70	15.0%	4	$ 2,684,822.70	15.00%
29005 APIZACO	$	90	$	84.4%	3	$	15.0%	3	$	15.00%

	17,265,425.00		14,576,187.60			2,589,813.75			2,589,813.75	
29006 CALPULALPAN	$ 11,525,191.00	20	$ 9,225,007.80	80.0%	5	$ 1,723,923.65	15.0%	5	$ 1,723,923.65	14.96%
29007 EL CARMEN TEQUEXQUITLA	$ 16,963,811.00	35	$ 13,721,735.10	80.9%	4	$ 2,544,571.65	15.0%	5	$ 2,767,371.50	16.31%
29008 CUAPIAXTLA	$ 8,016,823.00	44	$ 6,017,244.17	75.1%	0	$ -	0.0%	2	$ 1,999,578.83	24.94%
29009 CUAXOMULCO	$ 2,898,177.00	16	$ 2,481,127.99	85.6%	3	$ 407,633.03	14.1%	5	$ 407,633.03	14.07%
29010 CHIAUTEMPAN	$ 21,509,858.00	17	$ 5,544,100.46	25.8%	27	$ 15,366,878.60	71.4%	28	$ 15,965,757.54	74.23%
29011 MUÑOZ DE DOMINGO ARENAS	$ 2,075,968.00	4	$ 2,013,688.96	97.0%	0	$ -	0.0%	0	$ -	0.00%
29012 ESPAÑITA	$ 10,713,926.00	27	$ 9,235,517.32	86.2%	2	$ 1,002,127.85	9.4%	5	$ 1,478,408.68	13.80%
29013 HUAMANTLA	$ 40,461,243.00	55	$ 29,806,162.43	73.7%	0	$ -	0.0%	8	$ 10,209,640.57	25.23%
29014 HUEYOTLIPAN	$ 13,725,417.00	39	$ 8,084,792.28	58.9%	18	$ 4,728,950.67	34.5%	23	$ 5,640,624.72	41.10%
29015 IXTACUIXTLA DE MARIANO MATAMOROS	$ 16,739,168.00	68	$ 14,842,060.80	88.7%	7	$ 959,425.86	5.7%	7	$ 959,425.86	5.73%
29016 IXTENCO	$ 2,430,608.00	14	$ 1,701,425.60	70.0%	1	$ 364,591.20	15.0%	2	$ 729,182.40	30.00%
29017 MAZATECOCHCO DE JOSÉ MARÍA MORELOS	$ 4,430,722.00	11	$ 3,387,371.78	76.5%	0	$ -	0.0%	2	$ 1,043,350.22	23.55%
29018 CONTLA DE JUAN CUAMATZI	$ 12,649,492.00	28	$ 10,291,102.02	81.4%	5	$ 1,880,040.61	14.9%	6	$ 2,358,389.98	18.64%
29019 TEPETITLA DE LARDIZÁBAL	$ 5,702,050.00	7	$ 4,798,359.51	84.2%	2	$ 903,690.49	15.8%	2	$ 903,690.49	15.85%
29020 SANCTÓRUM DE LÁZARO CÁRDENAS	$ 4,174,198.00	13	$ 2,725,304.00	65.3%	3	$ 348,865.00	8.4%	7	$ 1,240,184.10	29.71%
29021 NANACAMILPA DE MARIANO ARISTA	$ 7,393,230.00	15	$ 5,561,364.48	75.2%	7	$ 1,462,824.05	19.8%	7	$ 1,462,824.05	19.79%
29022 ACUAMANALA DE MIGUEL HIDALGO	$ 1,530,901.00	3	$ 1,500,282.98	98.0%	0	$ -	0.0%	1	$ 30,618.02	2.00%
29023 NATÍVITAS	$ 13,791,514.00	51	$ 12,926,854.16	93.7%	3	$ 864,659.84	6.3%	3	$ 864,659.84	6.3%
29024 PANOTLA	$	62	$	84.6%	5	$	12.1%	8	$	14.6%

	9,694,601.00		8,205,437.03			1,173,889.98			1,414,886.57	
29025 SAN PABLO DEL MONTE	$ 29,375,351.00	105	$ 23,223,604.02	79.1%	25	$ 2,637,155.11	9.0%	41	$ 4,682,979.48	15.9%
29026 SANTA CRUZ TLAXCALA	$ 8,435,048.00	37	$ 6,650,776.06	78.8%	5	$ 839,249.15	9.9%	8	$ 1,531,220.54	18.2%
29027 TENANCINGO	$ 6,492,286.00	9	$ 5,448,241.78	83.9%	3	$ 973,842.42	15.0%	4	$ 1,044,044.22	16.1%
29028 TEOLOCHOLCO	$ 8,350,134.00	20	$ 7,972,100.92	95.5%	1	$ 128,633.08	1.5%	1	$ 128,633.08	1.5%
29029 TEPEYANCO	$ 4,067,559.00	11	$ 3,272,016.35	80.4%	3	$ 564,548.13	13.9%	5	$ 673,515.88	16.6%
29030 TERRENATE	$ 14,159,213.00	32	$ 11,802,692.28	83.4%	4	$ 1,191,155.33	8.4%	7	$ 2,356,520.72	16.6%
29031 TETLA DE LA SOLIDARIDAD	$ 10,177,090.57	70	$ 7,815,560.45	76.8%	8	$ 1,499,359.05	14.7%	9	$ 2,241,530.12	22.0%
29032 TETLATLAHUCA	$ 5,200,597.00	28	$ 4,837,248.75	93.0%	1	$ 103,318.40	2.0%	2	$ 363,348.25	7.0%
29033 TLAXCALA	$ 13,123,692.00	63	$ 10,826,520.25	82.5%	9	$ 833,726.08	6.4%	12	$ 1,903,461.05	14.5%
29034 TLAXCO	$ 34,406,691.00	166	$ 25,594,299.00	74.4%	27	$ 5,158,208.92	15.0%	35	$ 8,812,392.00	25.6%
29035 TOCATLÁN	$ 3,062,004.00	5	$ 2,421,182.26	79.1%	1	$ 200,000.00	6.5%	4	$ 487,721.64	15.9%
29036 TOTOLAC	$ 3,541,422.00	12	$ 2,777,892.10	78.4%	3	$ 520,172.75	14.7%	3	$ 520,172.75	14.7%
29037 ZILTLALTÉPEC DE TRINIDAD SÁNCHEZ SANTOS	$ 10,125,301.00	19	$ 8,049,122.51	79.5%	5	$ 889,683.68	8.8%	9	$ 2,076,178.49	20.5%
29038 TZOMPANTEPEC	$ 5,362,660.00	17	$ 5,362,660.00	100.0%	0	$ -	0.0%	0	$ -	0.0%
29039 XALOZTOC	$ 11,263,425.00	43	$ 9,172,250.85	81.4%	6	$ 1,203,438.35	10.7%	7	$ 2,091,174.15	18.6%
29040 XALTOCAN	$ 5,182,326.00	28	$ 4,288,006.26	82.7%	1	$ 550,000.00	10.6%	2	$ 690,600.00	13.3%
29041 PAPALOTLA DE XICOHTÉNCATL	$ 7,690,583.00	23	$ 5,630,321.98	73.2%	0	$ -	0.0%	6	$ 2,060,261.02	26.8%
29042 XICOHTZINCO	$ 2,677,831.00	30	$ 2,276,674.99	85.0%	1	$ 286,717.01	10.7%	1	$ 286,717.01	10.7%
29043 YAUHQUEMEHCAN	$	30	$	74.9%	4	$	14.7%	6	$	24.1%

	6,542,351.92		4,900,555.34			962,399.15			1,577,132.99	
29044 ZACATELCO	$ 12,713,831.00	34	$ 10,814,519.76	85.1%	5	$ 1,899,311.24	14.9%	5	$ 1,899,311.24	14.9%
29045 BENITO JUÁREZ	$ 2,427,329.00	8	$ 1,941,862.40	80.0%	1	$ 364,099.20	15.0%	1	$ 364,099.20	15.0%
29046 EMILIANO ZAPATA	$ 4,478,525.00	12	$ 3,144,049.56	70.2%	0	$ -	0.0%	3	$ 1,255,968.88	28.0%
29047 LÁZARO CÁRDENAS	$ 2,397,886.00	12	$ 2,007,482.77	83.7%	1	$ 342,445.51	14.3%	1	$ 342,445.51	14.3%
29048 LA MAGDALENA TLALTELULCO	$ 7,426,383.00	16	$ 5,975,749.52	80.5%	4	$ 1,113,957.15	15.0%	5	$ 1,227,841.99	16.5%
29049 SAN DAMIÁN TEXÓLOC	$ 1,912,608.00	18	$ 1,816,977.66	95.0%	0	$ -	0.0%	0	$ -	0.0%
29050 SAN FRANCISCO TETLANOHCAN	$ 5,817,798.00	32	$ 5,154,590.57	88.6%	4	$ 566,828.96	9.7%	4	$ 566,828.96	9.7%
29051 SAN JERÓNIMO ZACUALPAN	$ 1,369,087.00	1	$ 1,369,087.00	100.0%	0	$ -	0.0%	0	$ -	0.0%
29052 SAN JOSÉ TEACALCO	$ 4,591,062.00	17	$ 4,093,859.46	89.2%	2	$ 392,802.54	8.6%	2	$ 392,802.54	8.6%
29053 SAN JUAN HUACTZINCO	$ 3,462,536.00	3	$ 846,779.33	24.5%	2	$ 314,151.79	9.1%	3	$ 487,165.53	14.1%
29054 SAN LORENZO AXOCOMANITLA	$ 1,659,824.00	5	$ 1,659,824.00	100.0%	0	$ -	0.0%	0	$ -	0.0%
29055 SAN LUCAS TECOPILCO	$ 1,903,613.00	3	$ 1,176,510.67	61.8%	0	$ -	0.0%	1	$ 561,772.46	29.5%
29056 SANTA ANA NOPALUCAN	$ 4,324,843.00	12	$ 3,848,013.96	89.0%	2	$ 476,829.04	11.0%	2	$ 476,829.04	11.0%
29057 SANTA APOLONIA TEACALCO	$ 2,660,785.00	6	$ 2,110,719.97	79.3%	2	$ 372,132.99	14.0%	3	$ 417,025.81	15.7%
29058 SANTA CATARINA AYOMETLA	$ 3,118,777.00	9	$ 2,599,976.22	83.4%	1	$ 264,464.86	8.5%	2	$ 362,861.98	11.6%
29059 SANTA CRUZ QUILEHTLA	$ 3,071,449.00	20	$ 2,631,286.87	85.7%	2	$ 440,161.14	14.3%	2	$ 440,161.14	14.3%
29060 SANTA ISABEL XILOXOXTLA	$ 1,878,994.00	16	$ 1,563,369.74	83.2%	1	$ 78,209.21	4.2%	2	$ 315,624.26	16.8%
TOTAL (60 MUNICIPIOS):	**$ 506,947,210.49**	1682	$ 394,884,219.59	77.89%	239	$ 65,479,600.45	12.92%	340	$ 101,146,100.03	19.95%

Tabla 243 Distribución del FISMDF por Regiones

MUNICIPIO	Total de Recursos FISMDF a Invertir +/- BANOBRAS	DISTRIBUCIÓN POR REGIONES										
		Localidades con los 2 Grados de Rezago Social más alto			Pobreza Extrema			ZAP - Zona de Atención Prioritaria				
								Mínimo Requerido en ZAP de acuerdo a INEGI Y CONEVAL		Invertido en ZAP		
		Proyectos	Monto de inversión	%	Proyectos	Monto de inversión	%	Monto mínimo requrido	% Mínimo requerido	Proyectos	Monto de inversión	% total de inversion
29001 AMAXAC DE GUERRERO	$ 2,371,869.00	7	$ 1,110,685.56	46.83%	0	$ -	0.0%	$ 430,257.04	18.1%	2	$ 1,261,183.44	53.17%
29002 APETATITLÁN DE ANTONIO CARVAJAL	$ 3,104,958.00	12	$ 3,104,958.00	100.00%	0	$ -	0.0%	$ 94,390.72	3.0%	0	$ -	0.00%
29003 ATLANGATEPEC	$ 5,428,347.00	0	$ -	0.00%	29	$ 5,399,797.71	99.5%	$ -	0.0%	0	$ -	0.00%
29004 ATLTZAYANCA	$ 17,898,818.00	12	$ 4,055,023.83	22.66%	22	$ 6,746,493.82	37.7%	$ 1,381,788.75	7.7%	20	$ 6,202,359.45	34.65%
29005 APIZACO	$ 17,265,425.00	0	$ -	0.00%	42	$ 5,323,083.12	30.8%	$ 1,042,831.67	6.0%	51	$ 11,842,918.23	68.59%
29006 CALPULALPAN	$ 11,525,191.00	1	$ 159,622.00	1.38%	15	$ 4,000,699.64	34.7%	$ 5,762,595.50	50.0%	9	$ 6,788,609.81	58.90%
29007 EL CARMEN TEQUEXQUITLA	$ 16,963,811.00	8	$ 2,284,340.20	13.47%	5	$ 2,653,637.86	15.6%	$ 8,481,905.50	50.0%	27	$ 11,551,128.54	68.09%
29008 CUAPIAXTLA	$ 8,016,823.00	7	$ 543,495.50	6.78%	20	$ 3,184,436.16	39.7%	$ 3,883,349.06	48.4%	19	$ 4,288,891.34	53.50%
29009 CUAXOMULCO	$ 2,898,177.00	11	$ 1,329,763.67	45.88%	0	$ -	0.0%	$ 1,249,404.10	43.1%	10	$ 1,558,997.35	53.79%
29010 CHIAUTEMPAN	$ 21,509,858.00	5	$ 2,145,560.47	9.97%	16	$ 8,032,997.89	37.3%	$ 10,754,929.00	50.0%	24	$ 11,331,299.64	52.68%
29011 MUÑOZ DE DOMINGO	$ 2,075,968.00	0	$ -	0.00%	1	$ 41,519.36	2.0%	$ 18,476.12	0.9%	3	$ 1,972,169.60	95.00%

ARENAS												
29012 ESPAÑITA	$ 10,713,926.00	18	$ 5,309,842.15	49.56%	7	$ 2,123,895.40	19.8%	$ 1,070,321.21	10.0%	7	$ 3,280,188.45	30.62%
29013 HUAMANTLA	$ 40,461,243.00	0	$ -	0.00%	33	$ 14,024,682.75	34.7%	$ 19,437,581.14	48.0%	30	$ 25,991,120.25	64.24%
29014 HUEYOTLIPAN	$ 13,725,417.00	15	$ 3,466,964.07	25.26%	16	$ 3,810,756.32	27.8%	$ 6,614,278.45	48.2%	31	$ 6,447,696.61	46.98%
29015 IXTACUIXTLA DE MARIANO MATAMOROS	$ 16,739,168.00	2	$ 175,023.37	1.05%	12	$ 6,443,451.98	38.5%	$ 8,369,584.00	50.0%	61	$ 9,183,011.31	54.86%
29016 IXTENCO	$ 2,430,608.00	6	$ 788,845.95	32.45%	0	$ -	0.0%	$ 1,215,304.00	50.0%	10	$ 1,641,762.05	67.55%
29017 MAZATECOCHCO DE JOSÉ MARÍA MORELOS	$ 4,430,722.00	0	$ -	0.00%	0	$ -	0.0%	$ 2,215,361.00	50.0%	13	$ 4,430,722.00	100.00%
29018 CONTLA DE JUAN CUAMATZI	$ 12,649,492.00	11	$ 2,218,543.51	17.54%	0	$ -	0.0%	$ 6,324,746.00	50.0%	23	$ 10,430,948.49	82.46%
29019 TEPETITLA DE LARDIZÁBAL	$ 5,702,050.00	0	$ -	0.00%	0	$ -	0.0%	$ 2,851,025.00	50.0%	9	$ 5,702,050.00	100.00%
29020 SANCTÓRUM DE LÁZARO CÁRDENAS	$ 4,174,198.00	7	$ 992,342.00	23.77%	2	$ 300,000.00	7.2%	$ 2,087,099.00	50.0%	11	$ 2,673,146.10	64.04%
29021 NANACAMILPA DE MARIANO ARISTA	$ 7,393,230.00	3	$ 125,829.44	1.70%	18	$ 6,750,177.80	91.3%	$ 2,596,502.38	35.1%	1	$ 148,181.29	2.00%
29022 ACUAMANALA DE MIGUEL HIDALGO	$ 1,530,901.00	2	$ 567,916.49	37.10%	0	$ -	0.0%	$ 765,450.50	50.0%	2	$ 962,984.51	62.90%
29023 NATÍVITAS	$ 13,791,514.00	0	$ -	0.00%	33	$ 6,517,634.12	47.3%	$ 6,895,757.00	50.0%	21	$ 7,273,879.88	52.74%
29024 PANOTLA	$ 9,694,601.00	3	$ 735,581.10	7.59%	35	$ 4,705,029.95	48.5%	$ 751,331.58	7.8%	32	$ 4,179,712.55	43.11%
29025 SAN PABLO	$	0	$	0.00%	19	$	17.0%	$	50.0%	127	$	77.97%

DEL MONTE	29,375,351.00		-			5,002,793.34		14,687,675.50			22,903,790.16	
29026 SANTA CRUZ TLAXCALA	$ 8,435,048.00	0	$ -	0.00%	18	$ 2,254,767.86	26.7%	$ 2,240,348.75	26.6%	27	$ 5,927,228.74	70.27%
29027 TENANCINGO	$ 6,492,286.00	3	$ 843,881.61	13.00%	0	$ -	0.0%	$ 3,246,143.00	50.0%	10	$ 5,648,404.39	87.00%
29028 TEOLOCHOLCO	$ 8,350,134.00	0	$ -	0.00%	8	$ 3,468,164.11	41.5%	$ 4,175,067.00	50.0%	13	$ 4,632,569.89	55.48%
29029 TEPEYANCO	$ 4,067,559.00	10	$ 1,981,268.95	48.71%	0	$ -	0.0%	$ 1,125,493.58	27.7%	6	$ 1,964,263.28	48.29%
29030 TERRENATE	$ 14,159,213.00	6	$ 1,993,255.47	14.08%	20	$ 8,710,407.02	61.5%	$ 6,942,262.13	49.0%	13	$ 3,455,550.51	24.40%
29031 TETLA DE LA SOLIDARIDAD	$ 10,177,090.57	2	$ 355,768.93	3.50%	18	$ 2,181,984.94	21.4%	$ 5,088,545.29	50.0%	59	$ 7,519,336.70	73.88%
29032 TETLATLAHUCA	$ 5,200,597.00	11	$ 2,340,593.65	45.01%	0	$ -	0.0%	$ 2,600,298.50	50.0%	19	$ 2,860,003.35	54.99%
29033 TLAXCALA	$ 13,123,692.00	36	$ 5,774,253.51	44.00%	0	$ -	0.0%	$ 2,584,054.95	19.7%	39	$ 6,955,727.79	53.00%
29034 TLAXCO	$ 34,406,691.00	12	$ 2,257,155.26	6.56%	104	$ 18,901,531.74	54.9%	$ 6,678,338.72	19.4%	85	$ 13,248,004.00	38.50%
29035 TOCATLÁN	$ 3,062,004.00	0	$ -	0.00%	0	$ -	0.0%	$ 1,531,002.00	50.0%	9	$ 2,908,903.90	95.00%
29036 TOTOLAC	$ 3,541,422.00	13	$ 2,972,241.16	83.93%	0	$ -	0.0%	$ 2,124.85	0.1%	2	$ 325,823.69	9.20%
29037 ZILTLALTÉPEC DE TRINIDAD SÁNCHEZ SANTOS	$ 10,125,301.00	5	$ 786,841.93	7.77%	0	$ -	0.0%	$ 5,062,650.50	50.0%	23	$ 9,338,459.07	92.23%
29038 TZOMPANTEPEC	$ 5,362,660.00	2	$ 201,550.00	3.76%	4	$ 1,583,093.52	29.5%	$ 2,681,330.00	50.0%	11	$ 3,578,016.48	66.72%
29039 XALOZTOC	$ 11,263,425.00	0	$ -	0.00%	0	$ -	0.0%	$ 5,631,712.50	50.0%	50	$ 11,263,425.00	100.00%
29040 XALTOCAN	$ 5,182,326.00	15	$ 3,133,760.61	60.47%	7	$ 845,475.88	16.3%	$ 1,171,723.91	22.6%	8	$ 999,369.77	19.28%
29041 PAPALOTLA DE XICOHTÉNCATL	$ 7,690,583.00	0	$ -	0.00%	4	$ 838,768.78	10.9%	$ 3,845,291.50	50.0%	25	$ 6,851,814.22	89.09%

29042 XICOHTZINCO	$ 2,677,831.00	11	$ 756,506.83	28.25%	0	$ -	0.0%	$ 1,338,915.50	50.0%	20	$ 1,806,885.17	67.48%
29043 YAUHQUEMEHCAN	$ 6,542,351.92	24	$ 3,646,168.44	55.73%	0	$ -	0.0%	$ 481,517.10	7.4%	12	$ 2,831,519.89	43.28%
29044 ZACATELCO	$ 12,713,831.00	0	$ -	0.00%	0	$ -	0.0%	$ 6,356,915.50	50.0%	39	$ 12,713,831.00	100.00%
29045 BENITO JUÁREZ	$ 2,427,329.00	0	$ -	0.00%	0	$ -	0.0%	$ 1,213,664.50	50.0%	9	$ 2,305,961.60	95.00%
29046 EMILIANO ZAPATA	$ 4,478,525.00	3	$ 754,146.86	16.84%	3	$ 1,687,105.25	37.7%	$ 2,239,262.50	50.0%	9	$ 1,958,766.33	43.74%
29047 LÁZARO CÁRDENAS	$ 2,397,886.00	3	$ 441,108.87	18.40%	0	$ -	0.0%	$ 682,438.36	28.5%	10	$ 1,908,819.41	79.60%
29048 LA MAGDALENA TLALTELULCO	$ 7,426,383.00	0	$ -	0.00%	0	$ -	0.0%	$ 3,713,191.50	50.0%	21	$ 7,203,591.51	97.00%
29049 SAN DAMIÁN TEXÓLOC	$ 1,912,608.00	1	$ 235,990.01	12.34%	0	$ -	0.0%	$ 956,304.00	50.0%	17	$ 1,580,987.65	82.66%
29050 SAN FRANCISCO TETLANOHCAN	$ 5,817,798.00	0	$ -	0.00%	0	$ -	0.0%	$ 2,908,899.00	50.0%	36	$ 5,721,419.53	98.34%
29051 SAN JERÓNIMO ZACUALPAN	$ 1,369,087.00	0	$ -	0.00%	0	$ -	0.0%	$ 659,489.21	48.2%	1	$ 1,369,087.00	100.00%
29052 SAN JOSÉ TEACALCO	$ 4,591,062.00	0	$ -	0.00%	0	$ -	0.0%	$ 2,295,531.00	50.0%	19	$ 4,486,662.00	97.73%
29053 SAN JUAN HUACTZINCO	$ 3,462,536.00	0	$ -	0.00%	0	$ -	0.0%	$ 1,731,268.00	50.0%	6	$ 1,333,944.86	38.53%
29054 SAN LORENZO AXOCOMANITLA	$ 1,659,824.00	0	$ -	0.00%	0	$ -	0.0%	$ 829,912.00	50.0%	5	$ 1,659,824.00	100.00%
29055 SAN LUCAS TECOPILCO	$ 1,903,613.00	1	$ 99,905.00	5.25%	0	$ -	0.0%	$ 951,806.50	50.0%	3	$ 1,638,378.13	86.07%
29056 SANTA ANA NOPALUCAN	$ 4,324,843.00	0	$ -	0.00%	0	$ -	0.0%	$ 2,162,421.50	50.0%	14	$ 4,324,843.00	100.00%
29057 SANTA APOLONIA	$ 2,660,785.00	1	$ 118,711.12	4.46%	0	$ -	0.0%	$ 1,330,392.50	50.0%	8	$ 2,409,034.66	90.54%

TEACALCO												
29058 SANTA CATARINA AYOMETLA	$ 3,118,777.00	0	$ -	0.00%	0	$ -	0.0%	$ 1,559,388.50	50.0%	11	$ 2,962,838.20	95.00%
29059 SANTA CRUZ QUILEHTLA	$ 3,071,449.00	14	$ 2,596,813.14	84.55%	0	$ -	0.0%	$ 1,535,724.50	50.0%	8	$ 474,634.87	15.45%
29060 SANTA ISABEL XILOXOXTLA	$ 1,878,994.00	1	$ 86,027.83	4.58%	0	$ -	0.0%	$ 939,497.00	50.0%	17	$ 1,792,966.17	95.42%
TOTAL (60 MUNICIPIOS):	**$ 506,947,210.49**	304	$ 60,490,286.49	11.93%	511	$ 125,532,386.32	24.76%	$ 197,474,870.07	38.95%	1207	$ 310,007,646.81	61.15%

La tabla 244 muestra la inversión total en Tlaxcala en donde puede apreciar los proyectos, montos y porcentaje correspondiente a cada clasificación establecida en los linemaientos FAIS 2016. En General el estado obtuvo buenos resultados pues se reportó el 99.52% del total autorzado para el 2016, se destinó el 77.89% para incidencia directa, 19.95% para incidencia complementaria; 1.22% para gastos indirectos y 0.45% para PRODIM.

Tabla 244 Inversión del FISMDF en el Estado de Tlaxcala.

	TIPO DE INVERSIÓN EN EL ESTADO DE TLAXCALA							
	OBRAS					REMANENTE	GASTOS INDIRECTOS	PRODIM
	INCIDENCIA		ZONA DE INVERSIÓN					
	DIRECTOS	COMPLEMENTARIA	LOCALIDADES CON LOS 2 GRADOS DE REZAGO SOCIAL MÁS ALTO	POBREZA EXTREMA	ZONAS DE ATENCIÓN PRIORITARIA			
No. de Municpios que invirtieron en:	**60**	**48**	**37**	**26**	**58**	**4**	**32**	**16**
Proyectos	1682	340	304	511	1207			
Monto	$ 394,884,219.59	$ 101,146,100.03	$ 60,490,286.49	$ 125,532,386.32	$ 310,007,646.81	$ 2,451,620.73	$ 6,203,682.02	$ 2,261,588.12
Porcentaje	77.89%	19.95%	11.93%	24.76%	61.15%	0.48%	1.22%	0.45%
Proyectos	**2022**		**2022**					
Monto	**$ 496,030,319.62**		**$ 496,030,319.62**			**$ 2,451,620.73**	**$ 6,203,682.02**	**$ 2,261,588.12**
Porcentaje	**97.85%**		**97.85%**			**0.48%**	**1.22%**	**0.45%**
Monto Total	**$504,495,589.76**							
Porcentaje Total	**99.52%**							

ANEXO 10. FORTALEZAS, RETOS Y RECOMENDACIONES DEL FONDO

Nombre del programa: Fondo para la Infraestructura Social Municipal
Modalidad: I004 FAIS Municipal y de las Demarcaciones Territoriales del Distrito Federal
Ejercicio fiscal: 2016
Ejecutores del gasto: Municipios
Tipo de Evaluación: Integral del desempeño
Año de la Evaluación: 2017

Temas	Fortaleza/Oportunidad	Debildiad /Amenza
Análisis de la justificación de la creación y del diseño del programa	**Es un fondo del gasto federalizado esta justificada su creación, coadyuva a mejorar dos de los indicadores de carencia en el país**	
Análisis de la contribución del programa a los objetivos y metas nacionales y sectoriales	**El Fondo está vinculado a la política de planeación nacional, a los objetivos de desarrollo del milenio y Objetivos de Desarrollo Sostenible**	
Análisis de la población potencial y objetivo, y mecanismos de elección	**Cada año la SEDESOL realiza un Informe Anual de la Situación de Pobreza y Rezago Social de las entidades y sus respectivos municipios o demarcaciones territoriales** **Tambien la Camara de Diputados en coordinación con el CONEVAL se publica el Decreto por el que se formula la Declaratoria de las Zonas de Atención Prioritaria para el año 2016** **Estos instrumentos coadyuvan a identificar la población objetivo, que se ubica en localidades de pobreza extrema, más de dos grados de rezago social y ZAP.**	

Análisis del padrón de beneficiarios y mecanismos de atención		**Si bien los municipios no tienen una relación de beneficiarios directos, si tienen una realción de proyectos de infraestructura con el número de beneficiarios directos.** **Los municipios deberían avanzar en tener una relación de personas que han sido atendidas a través de FISM, incluso FISE ha logrado avanzar en la realización del Padrón Único de Beneficiario y en 2016 participó en la prueba piloto de la Cartilla Social, la cual coordina la SEDESOL.**
Análisis de Indicadores para Resultados		**Los municipios necesitan redoblar esfuerzos en el seguimiento de los indicadores que la SHCP establece en el SFU a fin avanzar en el PbR-SED y avanzar hacia una cultura de transparencia y rendición de cuentas.**
Presupuesto, rendición de cuentas y transparencia	**La programación en la MIDS tuvo un gran éxito en 2016, casí el 100% del recurso fue planeado. Sin embargo, al momento de migrar la infomación de la MIDS al SFU los resultados no han sido favorables.**	**Los municipios no son transparentes, carecen de una página de internet propia.** **Tienden a programar el recurso del FISM después del primer trimestre del ejercicio fiscal.** **Aunque la asignación del recurso ya no es discrecional, aún elevan los costos de las obras.** **En el Estado no se ha logrado establecer un análisis de costos para el FAIS.**

Evaluación Integral del Desempeño
Fondo Para La Infraestructura Social Municipal 2016
(FISM)

El Colegio de Tlaxcala, A. C.
Secretaría de Planeación y Finanzas
Gobierno del Estado de Tlaxcala